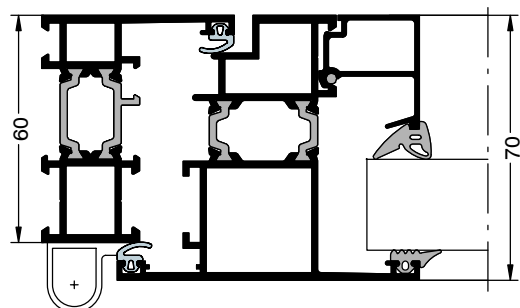
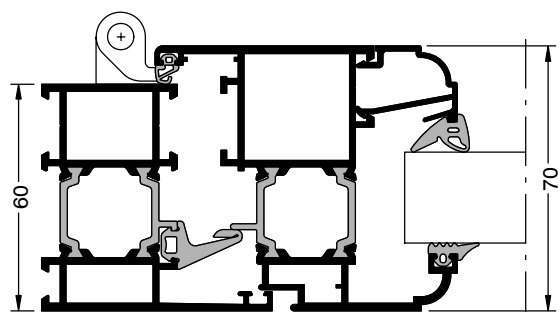
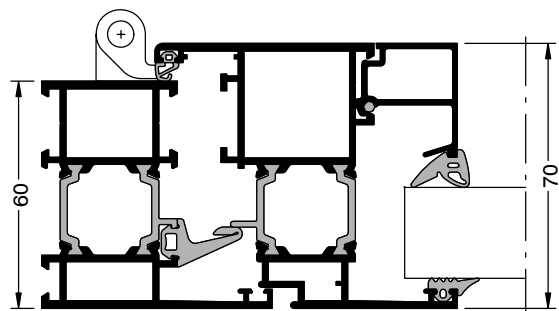
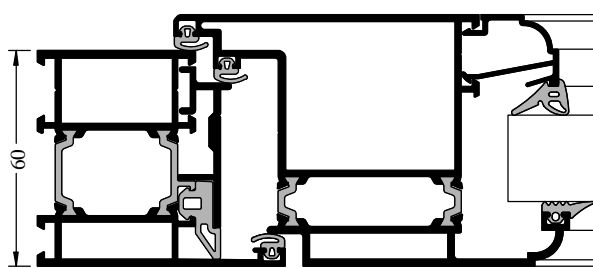
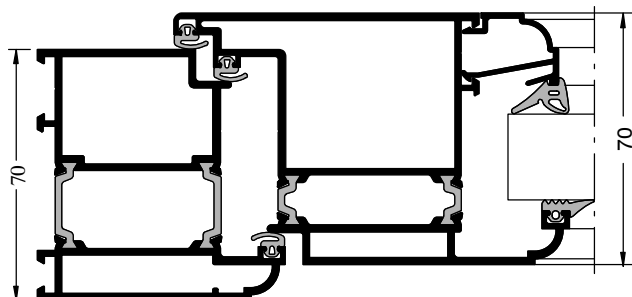
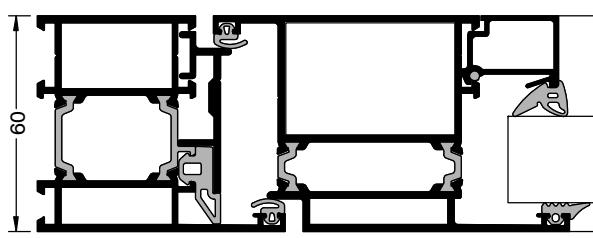
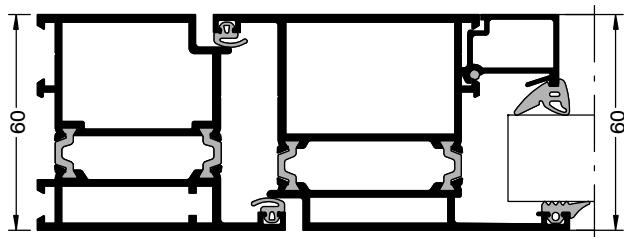


**Descrizione tecnica**

**EUROline 60 finestre**

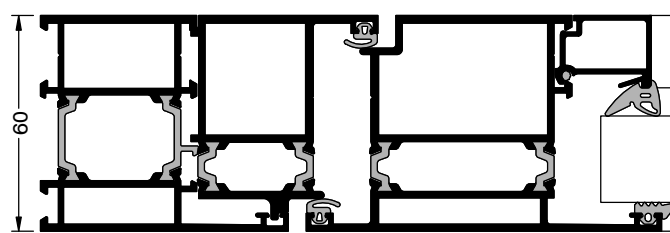
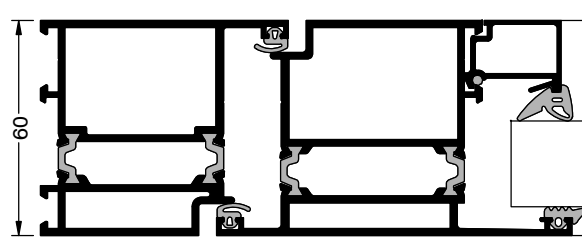
- Costruzione a taglio termico con anta a sormonto interno, per la realizzazione di finestre o porte finestra con anta normale o sagomata.
- I profili consentono l'alloggiamento di apparecchiature standard per "camera europea".
- Il sistema consente la costruzione di finestre con le seguenti tipologie di apertura:  
Anta ribalta, Anta anta ribalta, 1 anta, 2 ante, ribalta, scorrevole complanare e ribalta, apertura esterna e sporgere esterno.
- Spessore del telaio fisso 60 mm, spessore del telaio di anta 70 mm.
- Sistema di tenuta con guarnizione centrale di tenuta e guarnizione di battuta interna in EPDM.
- Sistema di guarnizioni per il vetraggio in EPDM.
- Possibilità di inserimento di tamponamenti di spessore da 6 mm fino a 53 mm.
- Listelli isolanti in Poliammide rinforzato PA 6.6.
- Fermavetri a scelta con bloccaggio a contrasto oppure a scatto metallico.
- Possibilità di realizzazione di profili bicolore.
- Profili a completamento della serie consentono la realizzazione di:
  - Nastri di finestre
  - Vetrine con montanti rinforzati fino ad una profondità di 120 mm.
  - Costruzioni integrate con avvolgibili.

**DATI TECNICI**

Descrizione:	Materiale	Norme di riferimento:	N° certificato:
<b>Tipo di lega dei profili in alluminio</b>	EN Aw-6060	UNI EN 573 UNI EN 755-2	-
<b>Tolleranze dimensionali dei profili in alluminio</b>	-	UNI EN 12020-2	-
<b>Materiali dei listelli isolanti</b>	Poliammide 6.6	PA 66 GF 25	-
<b>Tolleranze dimensionali dei listelli isolanti</b>	-	DIN 16941/2	-
<b>Materiale delle guarnizioni</b>	EPDM	DIN 7863	-
<b>Tolleranze dimensionali delle guarnizioni</b>	-	DIN 7715/3 E1 E2	-
<b>Tenuta all'aria</b>	-	EN 1026	105 28163/1
<b>Tenuta all'acqua</b>	-	EN 1027	
<b>Resistenza al vento</b>	-	EN 12211	
<b>Isolamento termico</b>	-	EN ISO 10077-2	432 28182/1
<b>Isolamento acustico</b>	-	EN 20140-3 1995 + A1:2004	16130266 / Z 11 16130266 / Z 12 16130266 / Z 28

**Descrizione tecnica**

**EUROline 60 porte**

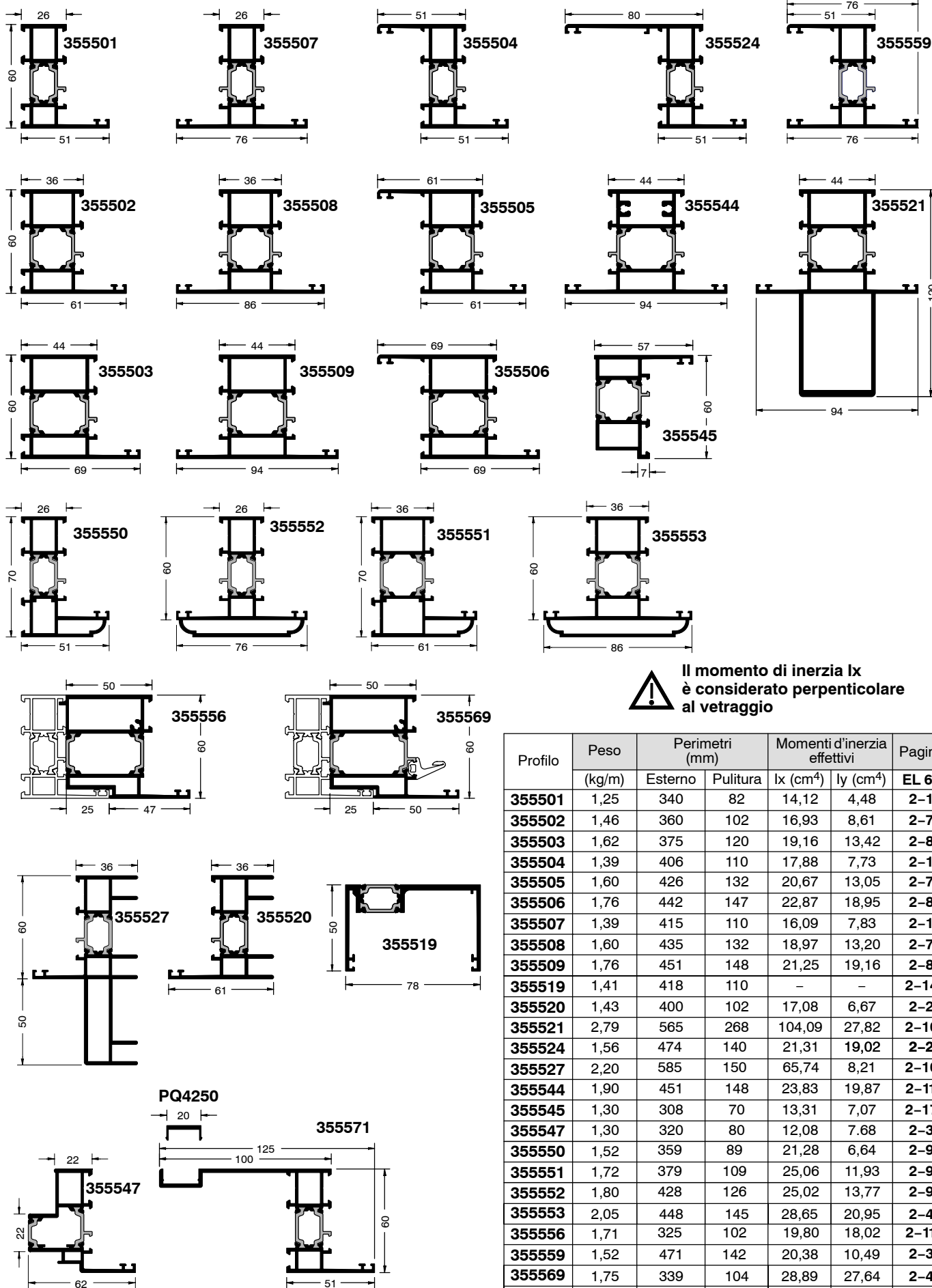
- Costruzione a taglio termico con anta complanare all'interno ed all'esterno, per la realizzazione di porte d'ingresso.
- Il sistema consente la costruzione di porte con le seguenti tipologie di apertura:  
1 o 2 ante con apertura interna o apertura esterna.
- Spessore del telaio fisso 60 mm, spessore del telaio di anta 60 mm.
- Sistema di tenuta con guarnizione a battuta interna ed esterna in EPDM.
- Sistema di guarnizioni per il vetraggio in EPDM.
- Possibilità d'inserimento di tamponamenti di spessore da 6 mm fino a 43 mm.
- Listelli isolanti in Poliammide rinforzato PA 6.6.
- Fermavetri con bloccaggio a contrasto.
- Possibilità di realizzazione di profili bicolore.



Tutti i diritti sul presente catalogo sono riservati. Qualsiasi riproduzione, anche parziale senza previa autorizzazione scritta è vietata.

**DATI TECNICI**

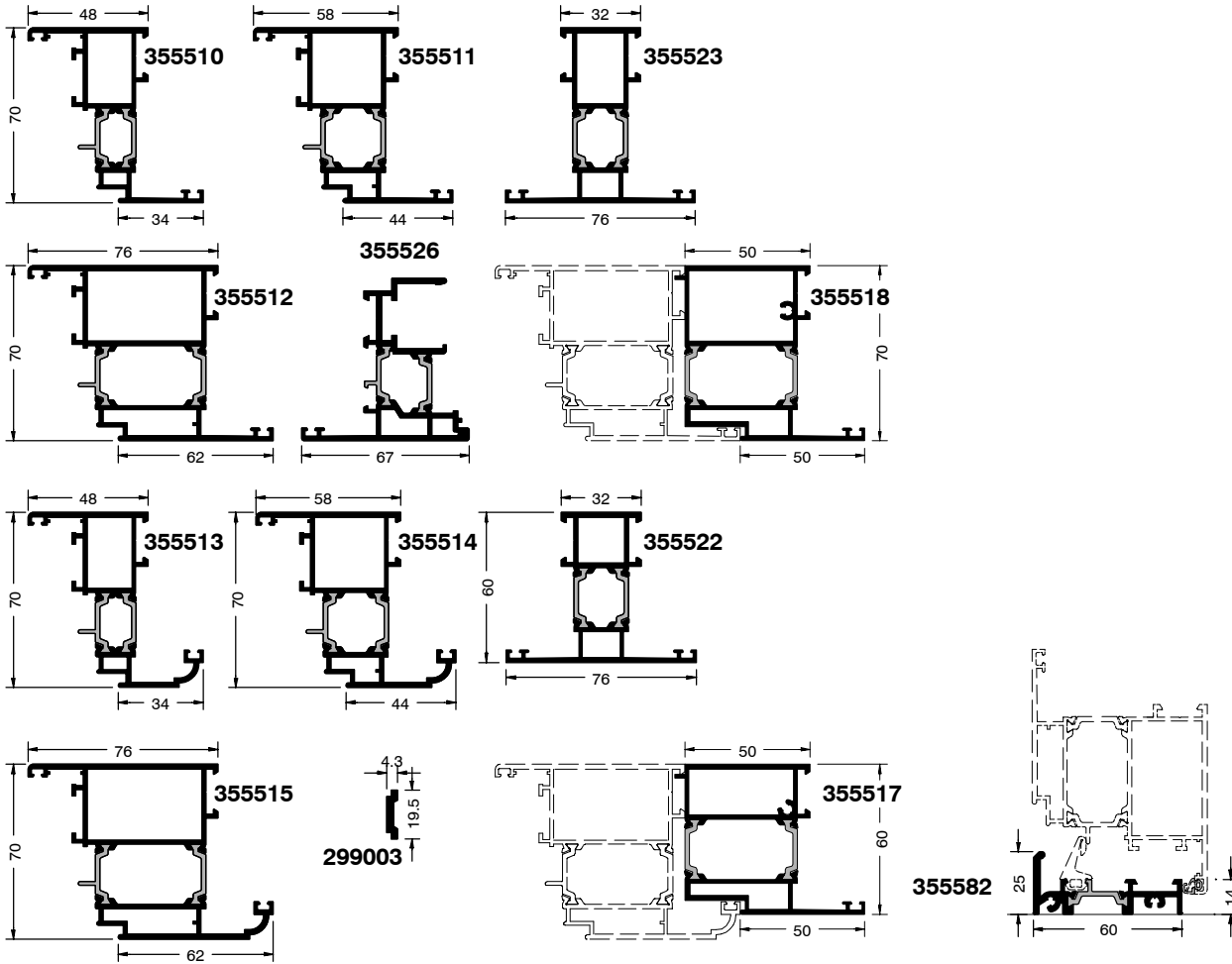
Descrizione:	Materiale	Norme di riferimento:	N° certificato:
<b>Tipo di lega dei profili in alluminio</b>	EN Aw-6060	UNI EN 573 UNI EN 755-2	-
<b>Tolleranze dimensionali dei profili in alluminio</b>	-	UNI EN 12020-2	-
<b>Materiali dei listelli isolanti</b>	Poliammide 6.6	PA 66 GF 25	-
<b>Tolleranze dimensionali dei listelli isolanti</b>	-	DIN 16941/2	-
<b>Materiale delle guarnizioni</b>	EPDM	DIN 7863	-
<b>Tolleranze dimensionali delle guarnizioni</b>	-	DIN 7715/3 E1 E2	-
<b>Isolamento termico</b>	-	EN ISO 10077-2	-

**Sommario profili serie EL 60 (Scala 1:3)**
**Profili base**


Il momento di inerzia  $I_x$  è considerato perpendicolare al vetraggio

Profilo	Peso (kg/m)	Perimetri (mm)		Momenti d'inerzia effettivi		Pagina <b>EL 60</b>
		Esterno	Pulitura	$I_x$ (cm <sup>4</sup> )	$I_y$ (cm <sup>4</sup> )	
<b>355501</b>	1,25	340	82	14,12	4,48	<b>2-1</b>
<b>355502</b>	1,46	360	102	16,93	8,61	<b>2-7</b>
<b>355503</b>	1,62	375	120	19,16	13,42	<b>2-8</b>
<b>355504</b>	1,39	406	110	17,88	7,73	<b>2-1</b>
<b>355505</b>	1,60	426	132	20,67	13,05	<b>2-7</b>
<b>355506</b>	1,76	442	147	22,87	18,95	<b>2-8</b>
<b>355507</b>	1,39	415	110	16,09	7,83	<b>2-1</b>
<b>355508</b>	1,60	435	132	18,97	13,20	<b>2-7</b>
<b>355509</b>	1,76	451	148	21,25	19,16	<b>2-8</b>
<b>355519</b>	1,41	418	110	-	-	<b>2-14</b>
<b>355520</b>	1,43	400	102	17,08	6,67	<b>2-2</b>
<b>355521</b>	2,79	565	268	104,09	27,82	<b>2-10</b>
<b>355524</b>	1,56	474	140	21,31	19,02	<b>2-2</b>
<b>355527</b>	2,20	585	150	65,74	8,21	<b>2-10</b>
<b>355544</b>	1,90	451	148	23,83	19,87	<b>2-11</b>
<b>355545</b>	1,30	308	70	13,31	7,07	<b>2-17</b>
<b>355547</b>	1,30	320	80	12,08	7,68	<b>2-3</b>
<b>355550</b>	1,52	359	89	21,28	6,64	<b>2-9</b>
<b>355551</b>	1,72	379	109	25,06	11,93	<b>2-9</b>
<b>355552</b>	1,80	428	126	25,02	13,77	<b>2-9</b>
<b>355553</b>	2,05	448	145	28,65	20,95	<b>2-4</b>
<b>355556</b>	1,71	325	102	19,80	18,02	<b>2-11</b>
<b>355559</b>	1,52	471	142	20,38	10,49	<b>2-3</b>
<b>355569</b>	1,75	339	104	28,89	27,64	<b>2-4</b>
<b>355571</b>	1,74	520	146	22,98	41,89	<b>2-6</b>
<b>PQ4250</b>	0,14	70	20	-	-	<b>2-6</b>

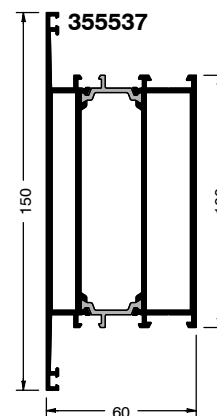
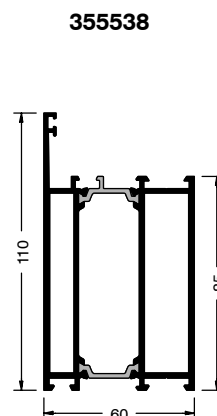
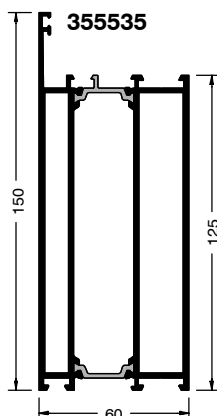
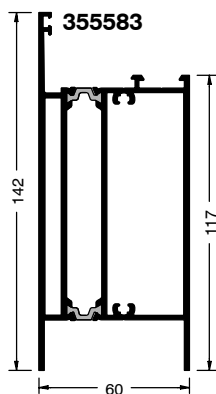
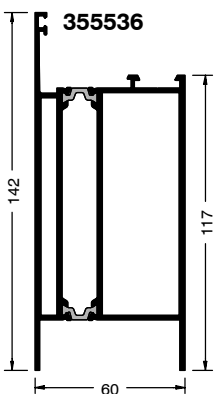
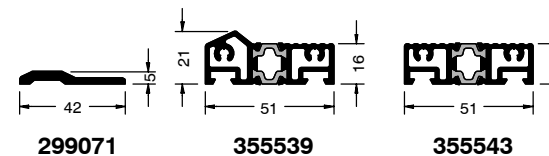
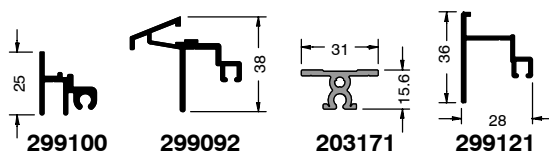
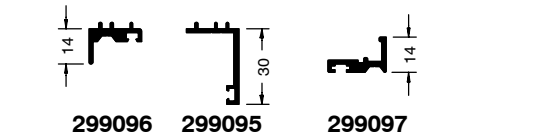
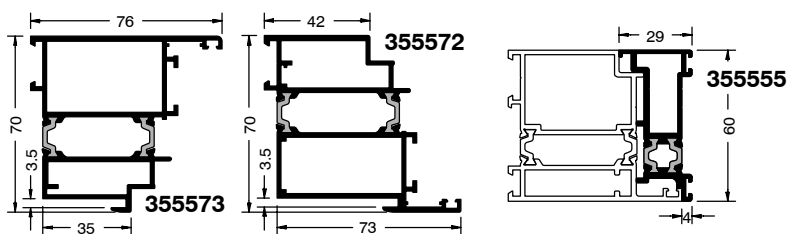
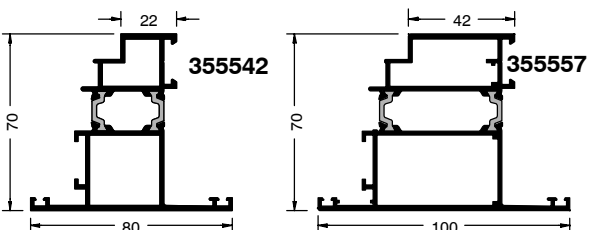
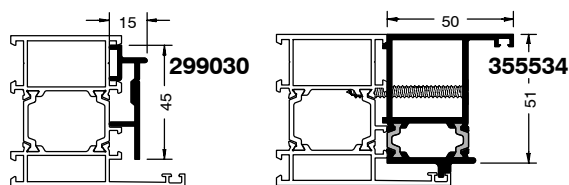
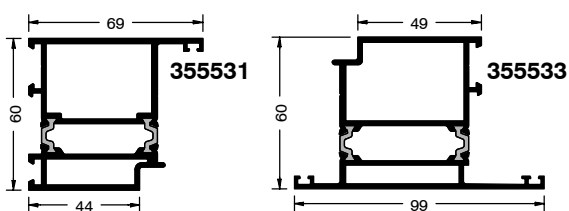
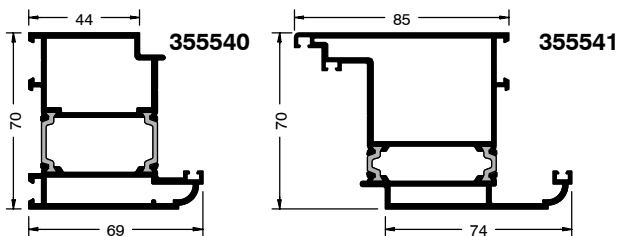
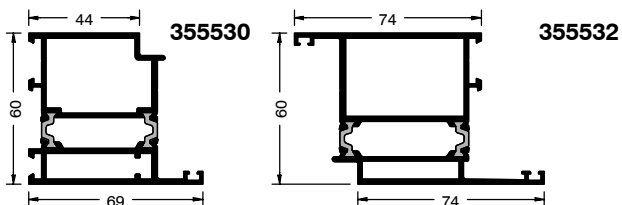
Tutti i diritti sul presente catalogo sono riservati. Qualsiasi riproduzione, anche parziale senza previa autorizzazione scritta è vietata.

**Sommario profili serie EL 60 (Scala 1:3)**
**Profili per finestre**


**Il momento di inerzia Ix  
è considerato perpendicolare  
al vetraggio**

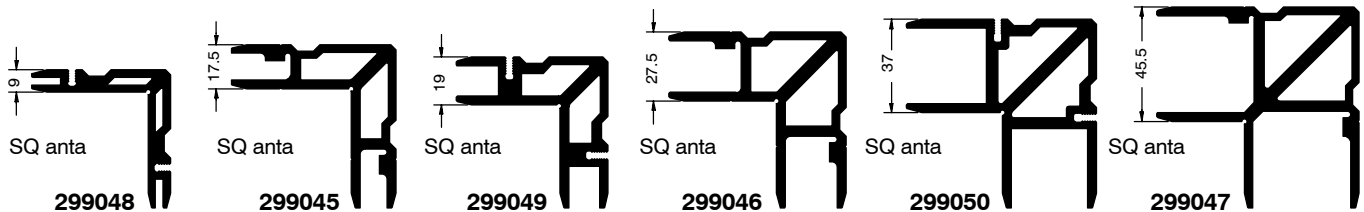
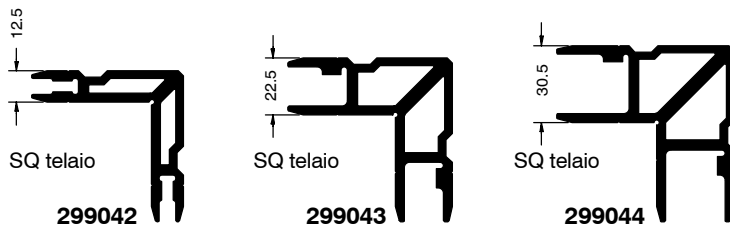
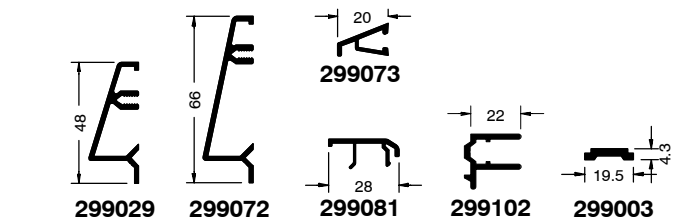
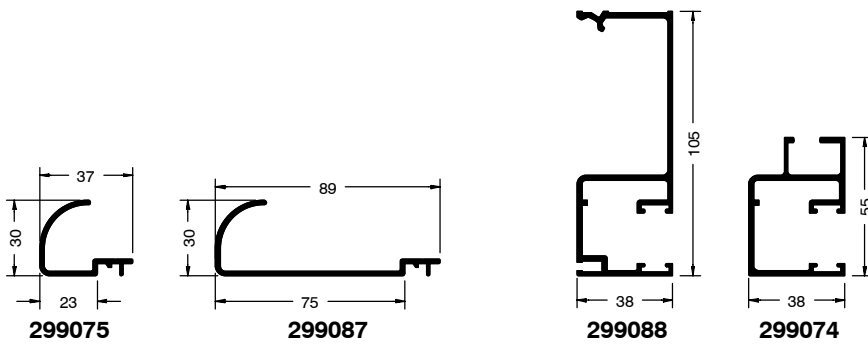
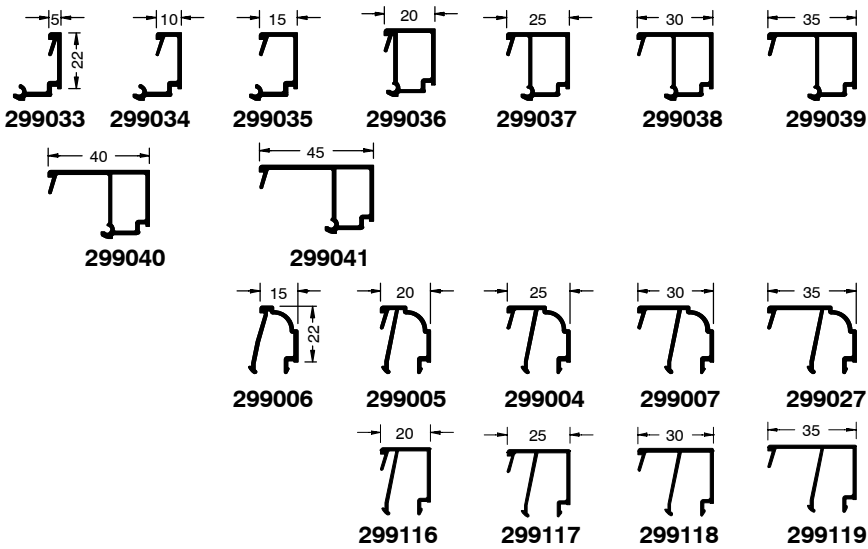
Profilo	Peso (kg/m)	Perimetri (mm)		Momenti d'inerzia effettivi		Pagina <b>EL 60</b>
		Esterno	Pulitura	Ix (cm <sup>4</sup> )	Iy (cm <sup>4</sup> )	
299003	0,17	49	-	-	-	2-16
299024	0,25	115	38	-	-	2-37
299025	1,76	455	150	41,91	23,31	2-37
355510	1,38	400	100	22,68	6,88	2-15
355511	1,60	417	120	26,86	12,04	2-15
355512	1,96	454	156	33,64	27,28	2-15
355513	1,44	418	108	23,23	8,26	2-18
355514	1,66	436	127	27,37	13,93	2-18
355515	2,01	472	163	34,16	30,41	2-18
355517	1,71	325	128	19,87	17,98	2-19
355518	1,81	346	105	28,34	19,07	2-16
355522	1,40	371	118	17,13	8,66	2-19
355523	1,48	392	118	24,19	8,89	2-16
355526	1,53	440	107	-	-	2-19
355528	1,54	300	122	18,24	18,24	2-14
355529	1,08	222	58	7,41	4,10	2-14
355575	1,47	277	158	13,70	11,33	2-36
355576	1,67	431	113	27,58	11,70	2-20
355577	1,73	450	129	28,14	13,56	2-20
355578	1,56	417	117	19,20	8,47	2-20
355582	0,85	303	43	0,60	9,34	2-22
399501	1,14	215	105	12,14	3,60	2-35
399502	2,04	360	250	117,85	7,39	2-35
399513	1,09	335	65	11,78	3,79	2-35

Tutti i diritti sul presente catalogo sono riservati. Qualsiasi riproduzione, anche parziale senza previa autorizzazione scritta è vietata.

**Sommario profili serie EL 60 (Scala 1:3)**
**Profili per porte**


Profilo	Peso (kg/m)	Perimetri (mm)		Momenti d'inerzia effettivi		Pagina
		Esterno	Pulitura	Ix (cm <sup>4</sup> )	Iy (cm <sup>4</sup> )	
<b>203171</b>	Porta spazzolino in PVC					<b>2-25</b>
<b>299030</b>	0,40	166	57	-	-	<b>2-21</b>
<b>299071</b>	0,35	91	-	-	-	<b>2-33</b>
<b>299092</b>	0,50	229	50	-	-	<b>2-33</b>
<b>299095</b>	0,29	131	35	-	-	<b>2-34</b>
<b>299096</b>	0,27	95	14	-	-	<b>2-34</b>
<b>299097</b>	0,25	96	14	-	-	<b>2-34</b>
<b>299100</b>	0,39	145	25	-	-	<b>2-33</b>
<b>299121</b>	0,38	175	37	-	-	<b>2-27</b>
<b>355530</b>	1,88	325	136	19,85	18,93	<b>2-25</b>
<b>355531</b>	1,87	325	126	20,87	18,86	<b>2-25</b>
<b>355532</b>	2,03	391	158	25,12	29,80	<b>2-26</b>
<b>355533</b>	2,08	391	167	23,41	30,22	<b>2-26</b>
<b>355534</b>	1,29	241	63	-	-	<b>2-21</b>
<b>355535</b>	3,63	537	280	46,14	181,15	<b>2-30</b>
<b>355536</b>	3,20	496	264	40,57	114,28	<b>2-22</b>
<b>355537</b>	3,19	562	260	40,51	119,11	<b>2-9</b>
<b>355538</b>	2,72	458	200	33,54	67,89	<b>2-31</b>
<b>355539</b>	1,00	173	87	-	-	<b>2-34</b>
<b>355540</b>	1,97	342	145	29,39	22,48	<b>2-25</b>
<b>355541</b>	2,38	483	196	41,62	46,02	<b>2-26</b>
<b>355542</b>	1,63	403	133	23,88	12,24	<b>2-17</b>
<b>355543</b>	0,97	172	85	-	-	<b>2-34</b>
<b>355583</b>	3,30	522	264	40,81	119,12	<b>2-33</b>
<b>355555</b>	0,97	222	122	9,02	1,34	<b>2-29</b>
<b>355557</b>	2,08	444	188	31,90	30,52	<b>2-27</b>
<b>355572</b>	1,83	411	134	24,47	20,41	<b>2-29</b>
<b>355573</b>	1,92	409	123	25,79	23,55	<b>2-29</b>

Tutti i diritti sul presente catalogo sono riservati. Qualsiasi riproduzione, anche parziale senza previa autorizzazione scritta è vietata.

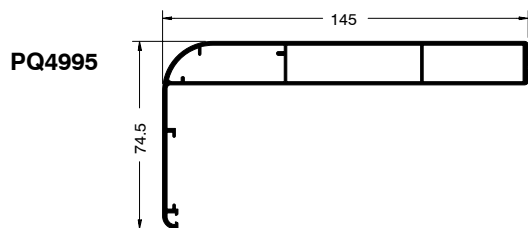
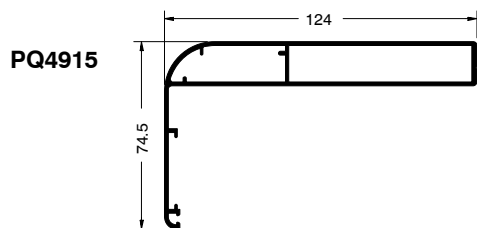
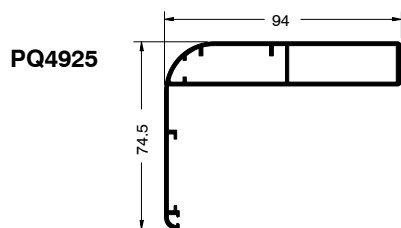
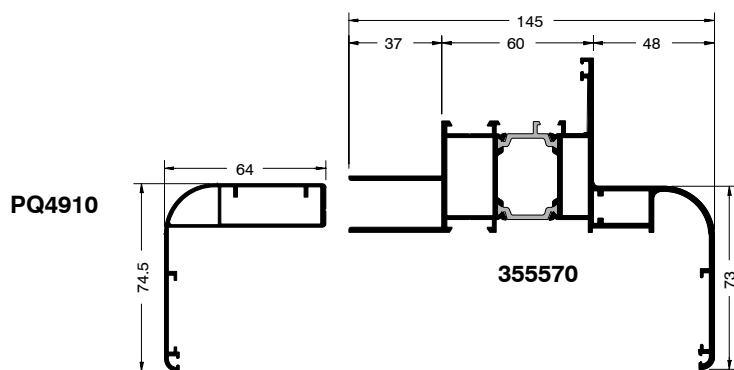
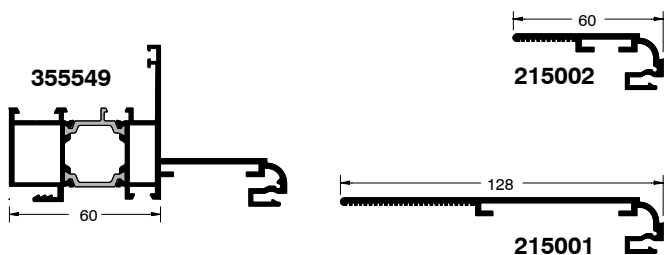
**Sommario profili serie EL 60 (Scala 1:3)**
**Profili complementari**


Profilo	Peso (kg/m)	Perimetri (mm)		Pagina EL 60
		Esterno	Pulitura	
299003	0,17	49	-	2-9
299004	0,29	173	49	2-42
299005	0,27	163	44	2-42
299006	0,23	138	34	2-42
299007	0,31	183	54	2-42
299027	0,33	193	59	2-42
299029	0,45	207	74	2-21
299033	0,24	117	27	2-44
299034	0,26	131	32	2-44
299035	0,28	141	37	2-44
299036	0,33	115	42	2-44
299037	0,34	126	47	2-44
299038	0,36	136	52	2-44
299039	0,38	146	57	2-44
299040	0,40	156	62	2-44
299041	0,48	166	67	2-44
299042	2,07	317	-	2-44
299043	2,63	362	-	2-44
299044	2,99	402	-	2-44
299045	2,52	361	-	2-44
299046	2,93	402	-	2-44
299047	3,57	478	-	2-44
299048	1,75	292	-	2-45
299049	2,53	350	-	2-45
299050	3,42	470	-	2-45
299072	0,52	237	91	2-21
299073	0,18	91	27	2-21
299074	0,97	384	73	2-23
299075	0,41	172	63	2-23
299081	0,19	108	36	2-21
299087	0,66	276	124	2-24
299088	1,41	540	123	2-24
299102	0,34	131	22	2-13
299116	0,28	169	41	2-43
299117	0,30	179	46	2-43
299118	0,32	189	51	2-43
299119	0,34	199	56	2-43

Tutti i diritti sul presente catalogo sono riservati. Qualsiasi riproduzione, anche parziale senza previa autorizzazione scritta è vietata.

**Sommario profili serie EL 60 (Scala 1:3)**
**Profili per imbotti**

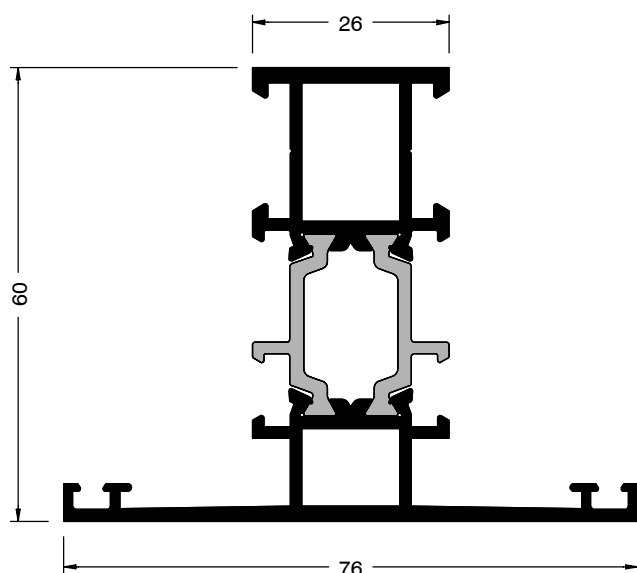
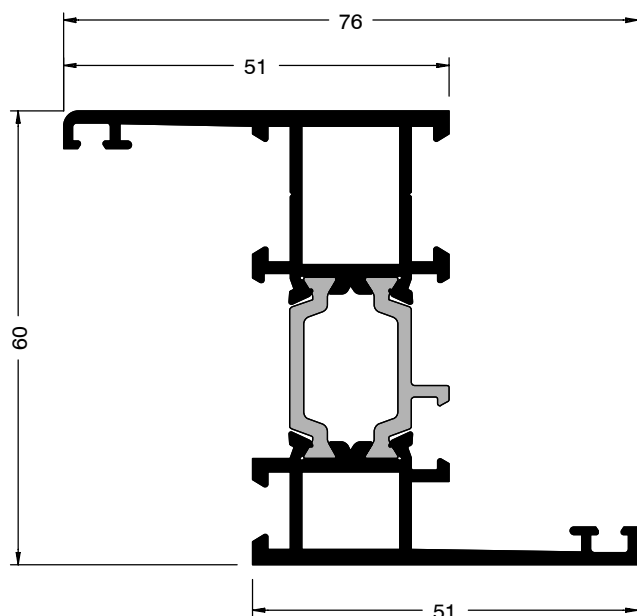
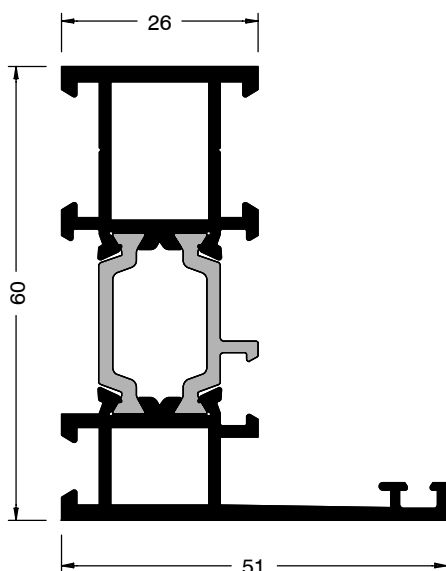
Profilo	Peso (kg/m)	Perimetri (mm)		Momenti d'inerzia effettivi		Pagina <b>EL 60</b>
		Esterno	Pulitura	I <sub>x</sub> (cm <sup>4</sup> )	I <sub>y</sub> (cm <sup>4</sup> )	
<b>215001</b>	1,06	376	140	-	-	<b>2-38</b>
<b>215002</b>	0,65	263	72	-	-	<b>2-38</b>
<b>355549</b>	2,00	573	142	76,99	15,16	<b>2-38</b>
<b>355570</b>	2,78	802	230	118,98	40,04	<b>2-39</b>
<b>PQ4910</b>	1,01	299	131	-	-	<b>2-40</b>
<b>PQ4915</b>	1,57	419	191	-	-	<b>2-41</b>
<b>PQ4925</b>	1,31	359	161	-	-	<b>2-41</b>
<b>PQ4930</b>	0,86	227	82	-	-	<b>2-40</b>
<b>PQ4995</b>	1,80	461	214	-	-	<b>2-41</b>



Tutti i diritti sul presente catalogo sono riservati. Qualsiasi riproduzione, anche parziale senza previa autorizzazione scritta è vietata.



Tutti i diritti sul presente catalogo sono riservati. Qualsiasi riproduzione,  
anche parziale senza previa autorizzazione scritta è vietata.

**Profili base (Scala:1:1)**


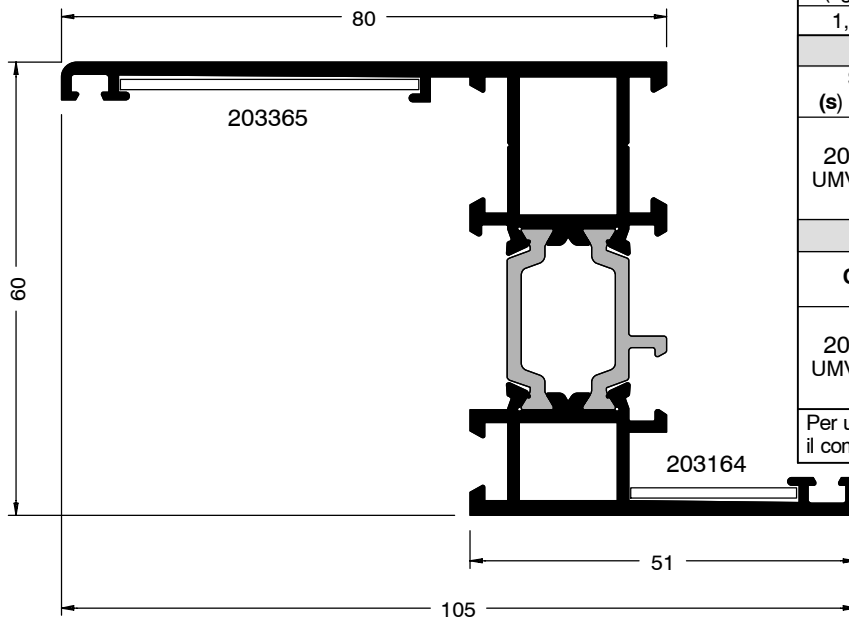
<b>355501</b>		<b>Telaio 26/51 mm</b>			
Peso		Perimetri (mm)		Momenti d'inerzia effettivi	
(kg/m)		Esterno	Pulitura	Ix (cm <sup>4</sup> )	Iy (cm <sup>4</sup> )
1,25		340	82	14,12	4,48
<b>Squadrette e accessori</b>					
SQ (s) (d) (v)	Spina	Viti	Squadretta allineamen.		
203641 UMV=4 pz.	203633 UMV=100 pz. 203099 UMV=100 pz.	203630 UMV=100 pz. 203099 UMV=100 pz.	203164 UMV=100 pz.		
<b>Cavallotti e accessori</b>					
Cav.	Spina	Cavallotto allineamento	Particolare di tenuta		
203167 UMV=2 pz.	203098 UMV=100 pz. 203099 UMV=100 pz.	203187 UMV=10 cp.	203073 UMV=100 pz.		
Per ulteriori informazioni consultare il compendio squadrette e cavallotti.					

<b>355504</b>		<b>Telaio 51/51 mm</b>			
Peso		Perimetri (mm)		Momenti d'inerzia effettivi	
(kg/m)		Esterno	Pulitura	Ix (cm <sup>4</sup> )	Iy (cm <sup>4</sup> )
1,39		406	110	17,88	7,73
<b>Squadrette e accessori</b>					
SQ (s) (d) (v)	Spina	Viti	Squadretta allineamen.		
203641 UMV=4 pz.	203633 UMV=100 pz. 203099 UMV=100 pz.	203630 UMV=100 pz. 203099 UMV=100 pz.	203164 UMV=100 pz.		
<b>Cavallotti e accessori</b>					
Cav.	Spina	Cavallotto allineamento	Particolare di tenuta		
203167 UMV=2 pz.	203098 UMV=100 pz. 203099 UMV=100 pz.	203187 UMV=10 cp.	203073 UMV=100 pz.		
Per ulteriori informazioni consultare il compendio squadrette e cavallotti.					

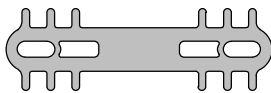
<b>355507</b>		<b>Montante / traverso 26/76 mm</b>			
Peso		Perimetri (mm)		Momenti d'inerzia effettivi	
(kg/m)		Esterno	Pulitura	Ix (cm <sup>4</sup> )	Iy (cm <sup>4</sup> )
1,39		415	110	16,09	7,83
<b>Squadrette e accessori</b>					
SQ (s) (d) (v)	Spina	Viti	Squadretta allineamen.		
203641 UMV=4 pz.	203633 UMV=100 pz. 203099 UMV=100 pz.	203630 UMV=100 pz. 203099 UMV=100 pz.	203164 UMV=100 pz.		
<b>Cavallotti e accessori</b>					
Cav.	Spina	Cavallotto allineamento	Particolare di tenuta		
203167 UMV=2 pz.	203098 UMV=100 pz. 203099 UMV=100 pz.	203187 UMV=10 cp.	203073 UMV=100 pz.		
Per ulteriori informazioni consultare il compendio squadrette e cavallotti.					

**Profili (scala 1:1)**

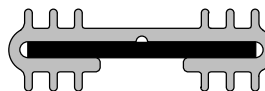
Tutti i diritti sul presente catalogo sono riservati. Qualsiasi riproduzione, anche parziale senza autorizzazione scritta è vietata.

**Profili base (Scala:1:1)**


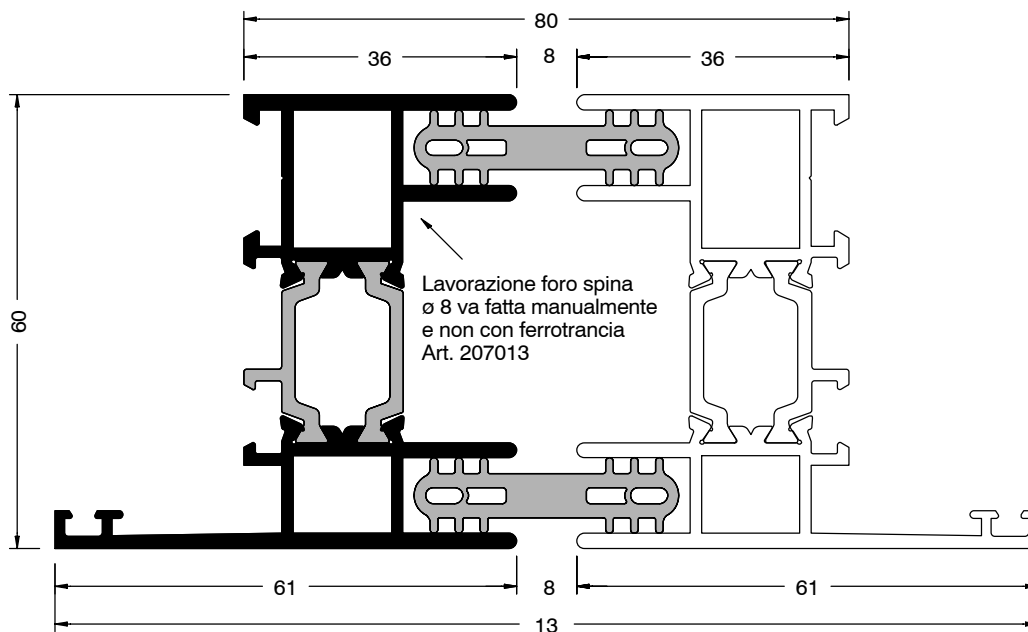
355524		Telaio 80/51 mm		
Peso (kg/m)	Perimetri (mm)		Momenti d'inerzia effettivi	
	Esterno	Pulitura	Ix (cm <sup>4</sup> )	Iy (cm <sup>4</sup> )
1,56	474	140	21,31	19,02
Squadrette e accessori				
SQ (s) (d) (v)	Spina	Viti	Squadretta allineamen.	
203641 UMV=4 pz.	203633 UMV=100 pz. 203099 UMV=100 pz.	203630 UMV=100 pz. 203099 UMV=100 pz.	203164 UMV=100 pz. 203365 UMV=100 pz.	
Cavallotti e accessori				
Cav.	Spina	Cavallotto allineamento	Particolare di tenuta	
203167 UMV=2 pz.	203098 UMV=100 pz. 203099 UMV=100 pz.	203187 UMV=10 cp.	203073 UMV=100 pz.	
Per ulteriori informazioni consultare il compendio squadrette e cavallotti.				



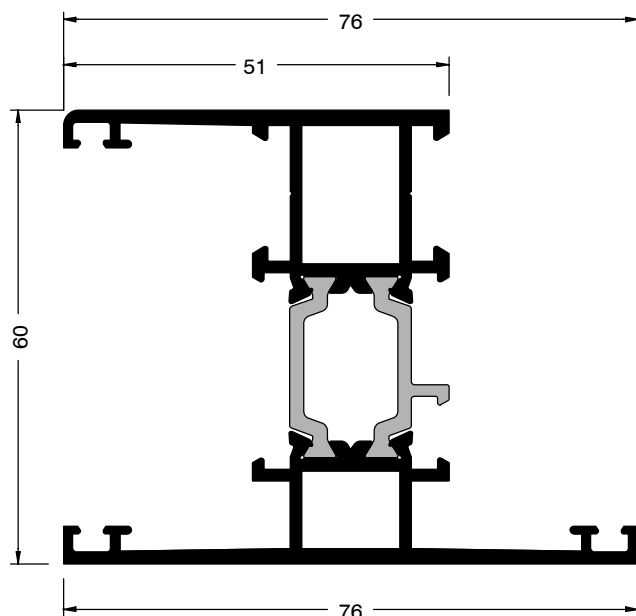
**205042**  
**Guarnizione**  
in EPDM, per giunto  
di dilatazione.  
UMV = 40 m



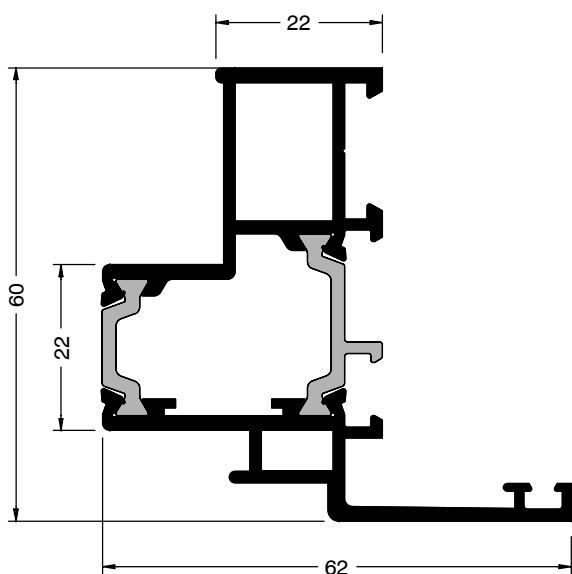
**205050**  
**Guarnizione**  
in EPDM, per giunto di dilatazione  
con piatto in alluminio da 30x3 mm.  
UMV = 40 m



355520		Profilo dilatazione 36/61 mm		Squadrette e accessori			
Peso (kg/m)	Perimetri (mm)		SQ (s)	Spina	SQ (d)	Squadretta allineamento	
	Esterno	Pulitura				203164 UMV=100 pz.	
1,43	400	102	203157 UMV=4 pz.	203097 UMV=100 pz. 203099 UMV=100 pz.	203641 UMV=4 pz.	203164 UMV=100 pz.	
Momenti d'inerzia effettivi				Cavallotti e accessori			
Ix (cm <sup>4</sup> )		Iy (cm <sup>4</sup> )		Cav.	Spina	Cavallotto allineamento	Particolare di tenuta
17,08		6,67		203167 UMV=2 pz.	203098 UMV=100 pz. 203099 UMV=100 pz.	203187 UMV=10 cp.	203073 UMV=100 pz.
Per ulteriori informazioni consultare il compendio squadrette e cavallotti.							

**Profili base (Scala:1:1)**


\* Solo su ordinazione

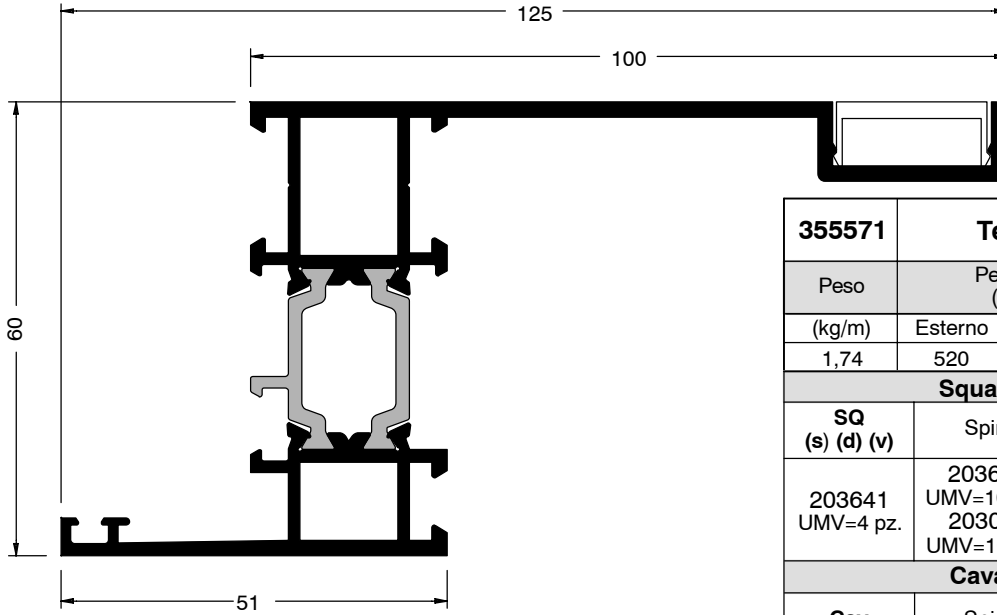


<b>355559 Telaio "H" 51/76 mm</b>				
Peso (kg/m)	Perimetri (mm)		Momenti d'inerzia effettivi	
	Esterno	Pulitura	Ix (cm <sup>4</sup> )	Iy (cm <sup>4</sup> )
1,52	471	142	20,38	10,49
<b>Squadrette e accessori</b>				
SQ (s) (d) (v)	Spina	Viti	Squadretta allineamen.	
203641 UMV=4 pz.	203633 UMV=100 pz. 203099 UMV=100 pz.	203630 UMV=100 pz. 203099 UMV=100 pz.	203164 UMV=100 pz.	
<b>Cavallotti e accessori</b>				
Cav.	Spina	Cavallotto allineamento	Particolare di tenuta	
203167 UMV=2 pz.	203098 UMV=100 pz. 203099 UMV=100 pz.	203187 UMV=10 cp.	203073 UMV=100 pz.	

Per ulteriori informazioni consultare  
il compendio squadrette e cavallotti.

<b>355547 Telaio inserimento in facciata</b>				
Peso (kg/m)	Perimetri (mm)		Momenti d'inerzia effettivi	
	Esterno	Pulitura	Ix (cm <sup>4</sup> )	Iy (cm <sup>4</sup> )
1,30	320	80	12,08	7,68
<b>Squadrette e accessori</b>				
SQ (s) (v)	Spina	Viti	Squadretta allineamen.	
203643 UMV=4 pz.	203633 UMV=100 pz. 203099 UMV=100 pz.	203630 UMV=100 pz. 203099 UMV=100 pz.	203164 UMV=100 pz.	
<b>Cavallotti e accessori</b>				
Cav.	Spina	Cavallotto allineamento	Particolare di tenuta	
-	-	-	-	

Per ulteriori informazioni consultare  
il compendio squadrette e cavallotti.

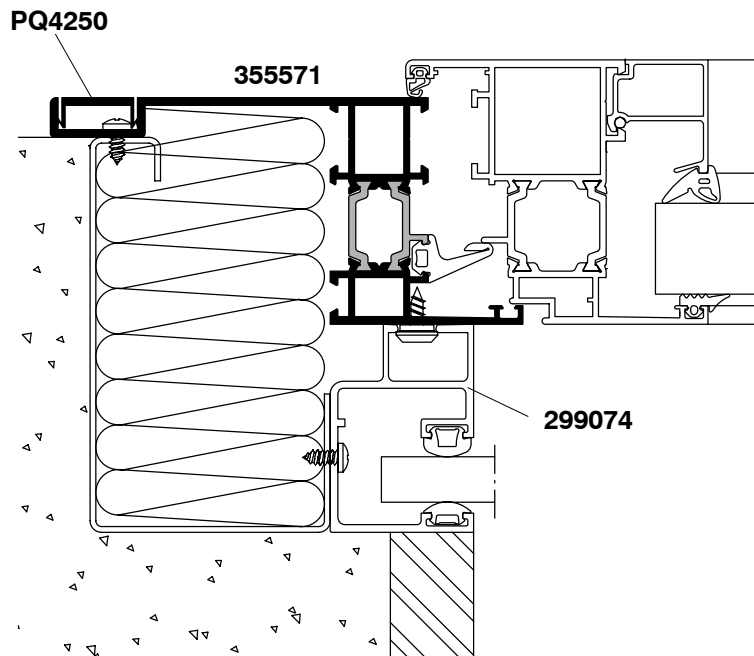
**Profili complementari**


Per lavorazioni con Punzonatrice Art. 207013  
rimuovere carter superiore

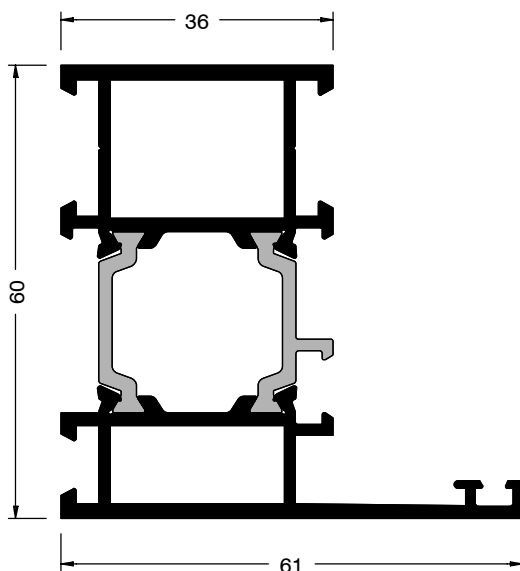
<b>355571 Telaio per monoblocchi</b>				
Peso (kg/m)	Perimetri (mm)		Momenti d'inerzia effettivi	
	Esterno	Pulitura	Ix (cm <sup>4</sup> )	Iy (cm <sup>4</sup> )
1,74	520	146	22,98	41,89
<b>Squadrette e accessori</b>				
SQ (s) (d) (v)	Spina	Viti	Squadretta allineamen.	
203641 UMV=4 pz.	203633 UMV=100 pz. 203099 UMV=100 pz.	203630 UMV=100 pz. 203099 UMV=100 pz.	203164 UMV=100 pz.	
<b>Cavallotti e accessori</b>				
Cav.	Spina	Cavallotto allineamento	Particolare di tenuta	
203167 UMV=2 pz.	203098 UMV=100 pz. 203099 UMV=100 pz.	203187 UMV=10 cp.	203073 UMV=100 pz.	

Per ulteriori informazioni consultare  
il compendio squadrette e cavallotti.

<b>PQ4250 Coprivite guida monoblocco</b>				
Peso (kg/m)	Perimetri (mm)		Momenti d'inerzia effettivi	
	Esterno	Pulitura	Ix (cm <sup>4</sup> )	Iy (cm <sup>4</sup> )
0,14	70	20	-	-

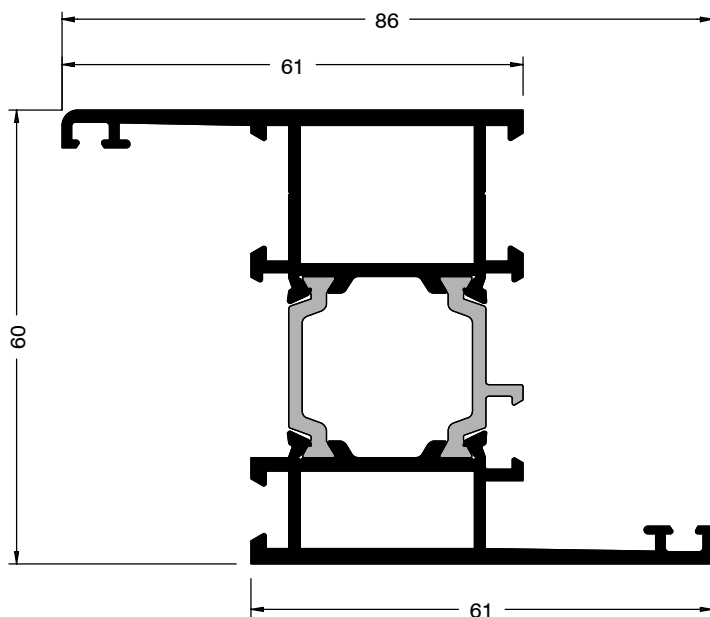


Tutti i diritti sul presente catalogo sono riservati. Qualsiasi riproduzione,  
anche parziale senza previa autorizzazione scritta è vietata.

**Profili base (Scala:1:1)**


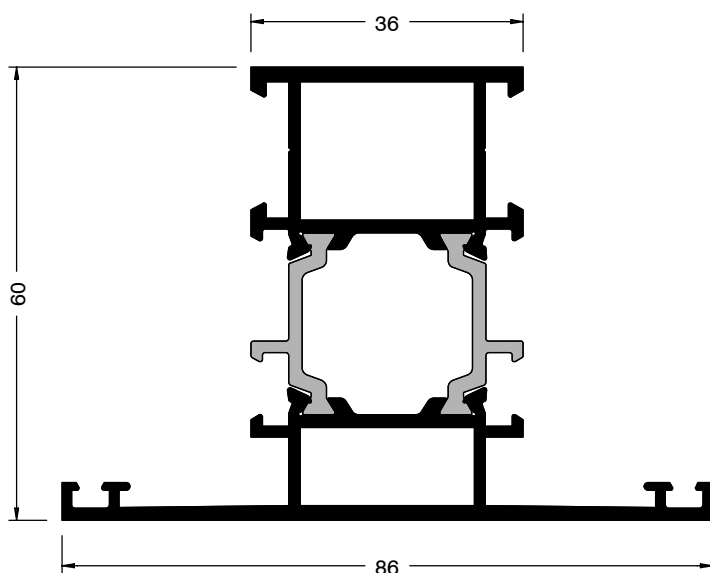
<b>355502 Telaio 36/61 mm</b>				
Peso (kg/m)	Perimetri (mm)		Momenti d'inerzia effettivi	
	Esterno	Pulitura	Ix (cm <sup>4</sup> )	Iy (cm <sup>4</sup> )
1,46	360	102	16,93	8,61
<b>Squadrette e accessori</b>				
SQ (s) (d) (v)	Spina	Viti	Squadretta allineamen.	
203659 UMV=4 pz.	203633 UMV=100 pz. 203099 UMV=100 pz.	203630 UMV=100 pz. 203099 UMV=100 pz.	203164 UMV=100 pz.	
<b>Cavallotti e accessori</b>				
Cav.	Spina	Cavallotto allineamento	Particolare di tenuta	
203168 UMV=2 pz.	203097 UMV=100 pz. 203099 UMV=100 pz.	203187 UMV=10 cp.	203074 UMV=100 pz.	

Per ulteriori informazioni consultare  
il compendio squadrette e cavallotti.



<b>355505 Telaio 61/61 mm</b>				
Peso (kg/m)	Perimetri (mm)		Momenti d'inerzia effettivi	
	Esterno	Pulitura	Ix (cm <sup>4</sup> )	Iy (cm <sup>4</sup> )
1,60	426	132	20,67	13,05
<b>Squadrette e accessori</b>				
SQ (s) (d) (v)	Spina	Viti	Squadretta allineamen.	
203659 UMV=4 pz.	203633 UMV=100 pz. 203099 UMV=100 pz.	203630 UMV=100 pz. 203099 UMV=100 pz.	203164 UMV=100 pz.	
<b>Cavallotti e accessori</b>				
Cav.	Spina	Cavallotto allineamento	Particolare di tenuta	
203168 UMV=2 pz.	203097 UMV=100 pz. 203099 UMV=100 pz.	203187 UMV=10 cp.	203074 UMV=100 pz.	

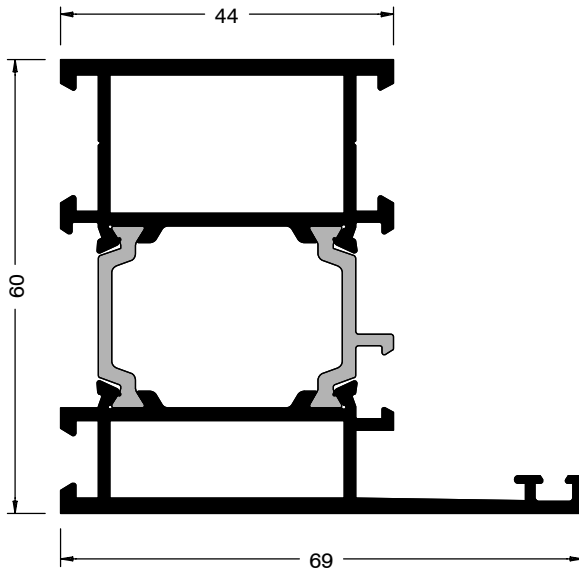
Per ulteriori informazioni consultare  
il compendio squadrette e cavallotti.



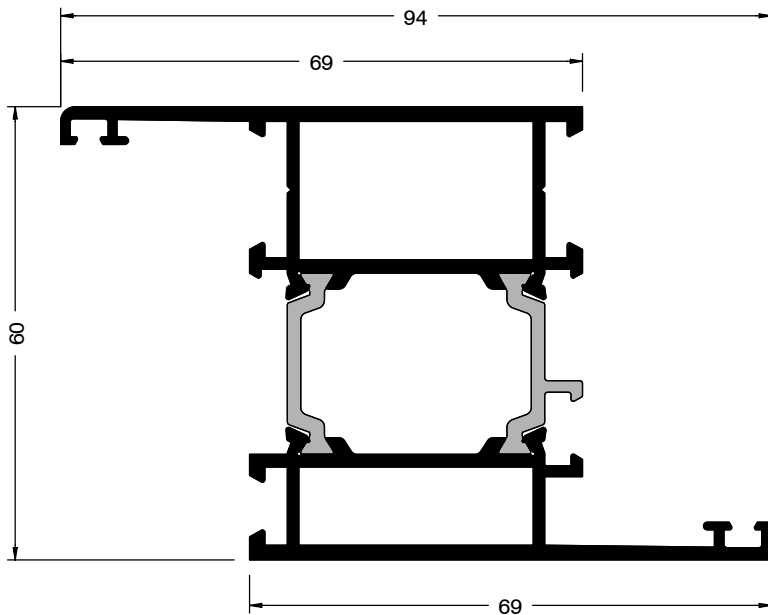
<b>355508 Montante / traverso 36/86 mm</b>				
Peso (kg/m)	Perimetri (mm)		Momenti d'inerzia effettivi	
	Esterno	Pulitura	Ix (cm <sup>4</sup> )	Iy (cm <sup>4</sup> )
1,60	435	132	18,97	13,20
<b>Squadrette e accessori</b>				
SQ (s) (d) (v)	Spina	Viti	Squadretta allineamen.	
203659 UMV=4 pz.	203633 UMV=100 pz. 203099 UMV=100 pz.	203630 UMV=100 pz. 203099 UMV=100 pz.	203164 UMV=100 pz.	
<b>Cavallotti e accessori</b>				
Cav.	Spina	Cavallotto allineamento	Particolare di tenuta	
203168 UMV=2 pz.	203097 UMV=100 pz. 203099 UMV=100 pz.	203187 UMV=10 cp.	203074 UMV=100 pz.	

Per ulteriori informazioni consultare  
il compendio squadrette e cavallotti.

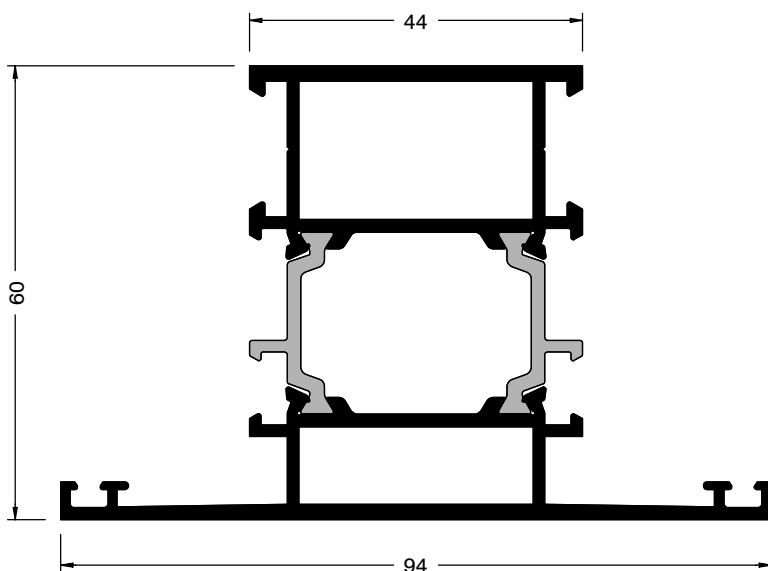
Tutti i diritti sul presente catalogo sono riservati. Qualsiasi riproduzione,  
anche parziale senza previa autorizzazione scritta è vietata.

**Profili base (Scala:1:1)**


<b>355503</b>		<b>Telaio 44/69 mm</b>		
Peso	Perimetri (mm)		Momenti d'inerzia effettivi	
(kg/m)	Esterno	Pulitura	Ix (cm <sup>4</sup> )	Iy (cm <sup>4</sup> )
1,62	375	120	19,16	13,42
<b>Squadrette e accessori</b>				
SQ (s) (d) (v)	Spina	Viti	Squadretta allineamen.	
203655 UMV=4 pz.	203633 UMV=100 pz. 203099 UMV=100 pz.	203630 UMV=100 pz. 203099 UMV=100 pz.	203164 UMV=100 pz.	
<b>Cavallotti e accessori</b>				
Cav.	Spina	Cavallotto allineamento	Particolare di tenuta	
203169 UMV=2 pz.	203098 UMV=100 pz. 203099 UMV=100 pz.	203187 UMV=10 cp.	203079 UMV=100 pz.	
Per ulteriori informazioni consultare il compendio squadrette e cavallotti.				

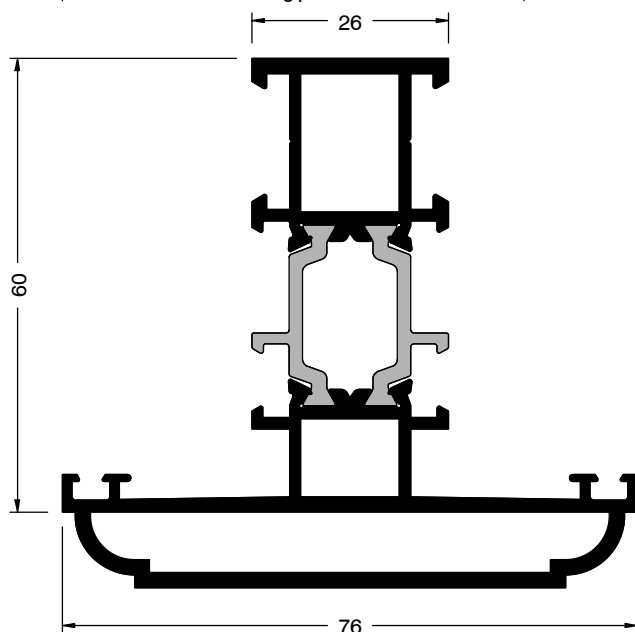
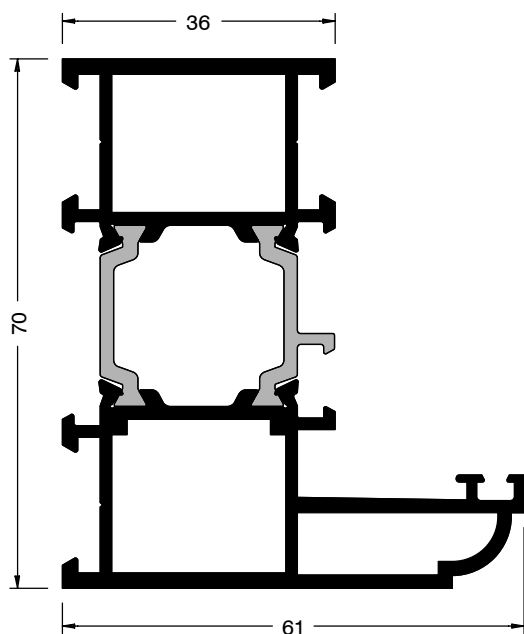
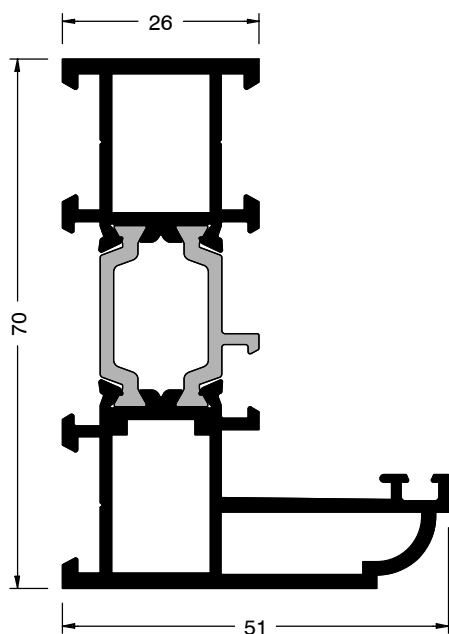


<b>355506</b>		<b>Telaio 69/69 mm</b>		
Peso	Perimetri (mm)		Momenti d'inerzia effettivi	
(kg/m)	Esterno	Pulitura	Ix (cm <sup>4</sup> )	Iy (cm <sup>4</sup> )
1,76	442	147	22,87	18,95
<b>Squadrette e accessori</b>				
SQ (s) (d) (v)	Spina	Viti	Squadretta allineamen.	
203655 UMV=4 pz.	203633 UMV=100 pz. 203099 UMV=100 pz.	203630 UMV=100 pz. 203099 UMV=100 pz.	203164 UMV=100 pz.	
<b>Cavallotti e accessori</b>				
Cav.	Spina	Cavallotto allineamento	Particolare di tenuta	
203169 UMV=2 pz.	203098 UMV=100 pz. 203099 UMV=100 pz.	203187 UMV=10 cp.	203079 UMV=100 pz.	
Per ulteriori informazioni consultare il compendio squadrette e cavallotti.				



<b>355509</b>		<b>Montante / traverso 44/94 mm</b>		
Peso	Perimetri (mm)		Momenti d'inerzia effettivi	
(kg/m)	Esterno	Pulitura	Ix (cm <sup>4</sup> )	Iy (cm <sup>4</sup> )
1,76	451	148	21,25	19,16
<b>Squadrette e accessori</b>				
SQ (s) (d) (v)	Spina	Viti	Squadretta allineamen.	
203655 UMV=4 pz.	203633 UMV=100 pz. 203099 UMV=100 pz.	203630 UMV=100 pz. 203099 UMV=100 pz.	203164 UMV=100 pz.	
<b>Cavallotti e accessori</b>				
Cav.	Spina	Cavallotto allineamento	Particolare di tenuta	
203169 UMV=2 pz.	203098 UMV=100 pz. 203099 UMV=100 pz.	203187 UMV=10 cp.	203079 UMV=100 pz.	
Per ulteriori informazioni consultare il compendio squadrette e cavallotti.				

Tutti i diritti sul presente catalogo sono riservati. Qualsiasi riproduzione, anche parziale senza previa autorizzazione scritta è vietata.

**Profili base (Scala:1:1)**


<b>355550 Telaio 26/51 mm</b>				
Peso	Perimetri (mm)		Momenti d'inerzia effettivi	
(kg/m)	Esterno	Pulitura	Ix (cm <sup>4</sup> )	Iy (cm <sup>4</sup> )
1,52	359	89	21,28	6,64
<b>Squadrette e accessori</b>				
SQ (s) (d) (v)	Spina	Viti	Squadretta allineamen.	
203644 UMV=4 pz.	203633 UMV=100 pz.	203630 UMV=100 pz.	203164 UMV=100 pz.	
<b>Cavallotti e accessori</b>				
Cav.	Spina	Cavallotto allineamento	Particolare di tenuta	
203167 UMV=2 pz.	203097 UMV=100 pz. 203099 UMV=100 pz.	203187 UMV=10 cp.	203073 UMV=100 pz.	

Per ulteriori informazioni consultare il compendio squadrette e cavallotti.

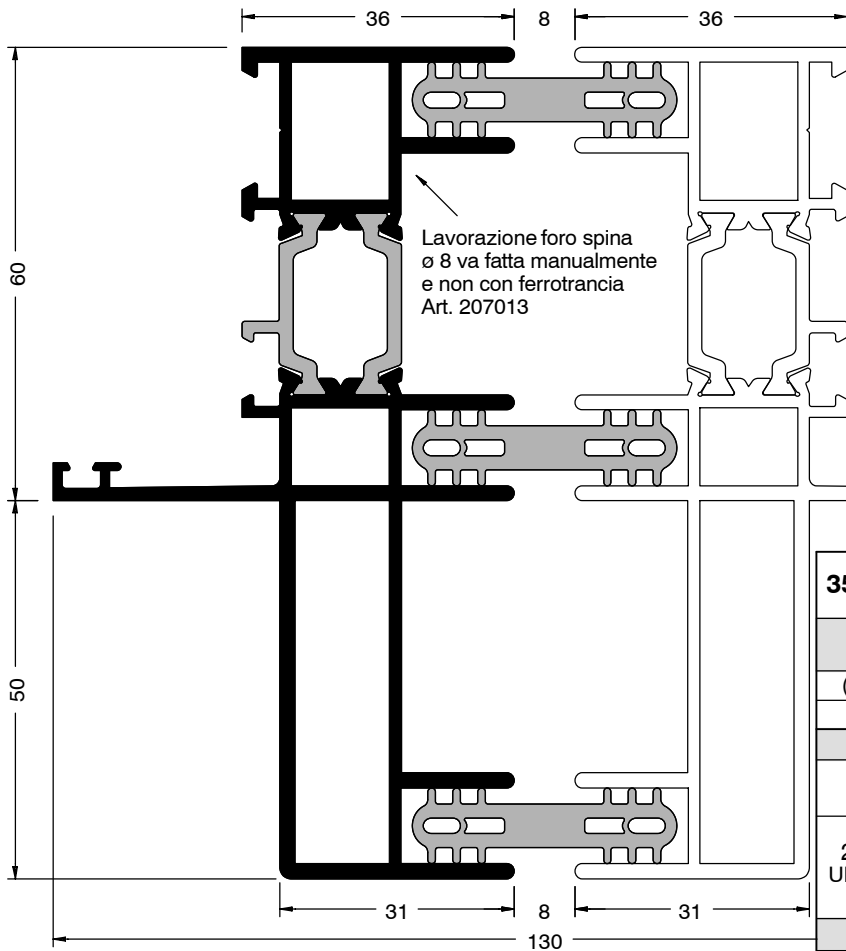
<b>355551 Telaio 36/61 mm</b>				
Peso	Perimetri (mm)		Momenti d'inerzia effettivi	
(kg/m)	Esterno	Pulitura	Ix (cm <sup>4</sup> )	Iy (cm <sup>4</sup> )
1,72	379	109	25,06	11,93
<b>Squadrette e accessori</b>				
SQ (s) (d) (v)	Spina	Viti	Squadretta allineamen.	
203661 UMV=4 pz.	203633 UMV=100 pz.	203630 UMV=100 pz.	203164 UMV=100 pz.	
<b>Cavallotti e accessori</b>				
Cav.	Spina	Cavallotto allineamento	Particolare di tenuta	
203168 UMV=2 pz.	203098 UMV=100 pz. 203099 UMV=100 pz.	203187 UMV=10 cp.	203074 UMV=100 pz.	

Per ulteriori informazioni consultare il compendio squadrette e cavallotti.

<b>355552 Montante / traverso 26/76 mm</b>				
Peso	Perimetri (mm)		Momenti d'inerzia effettivi	
(kg/m)	Esterno	Pulitura	Ix (cm <sup>4</sup> )	Iy (cm <sup>4</sup> )
1,80	428	126	25,02	13,77
<b>Squadrette e accessori</b>				
SQ (s) (d) (v)	Spina	Viti	Squadretta allineamen.	
203641 UMV=4 pz.	203633 UMV=100 pz. 203099 UMV=100 pz.	203630 UMV=100 pz. 203099 UMV=100 pz.	203164 UMV=100 pz.	
<b>Cavallotti e accessori</b>				
Cav.	Spina	Cavallotto allineamento	Particolare di tenuta	
203167 UMV=2 pz.	203097 UMV=100 pz. 203099 UMV=100 pz.	203187 UMV=10 cp.	203073 UMV=100 pz.	

Per ulteriori informazioni consultare il compendio squadrette e cavallotti.

Tutti i diritti sul presente catalogo sono riservati. Qualsiasi riproduzione, anche parziale senza autorizzazione scritta è vietata.

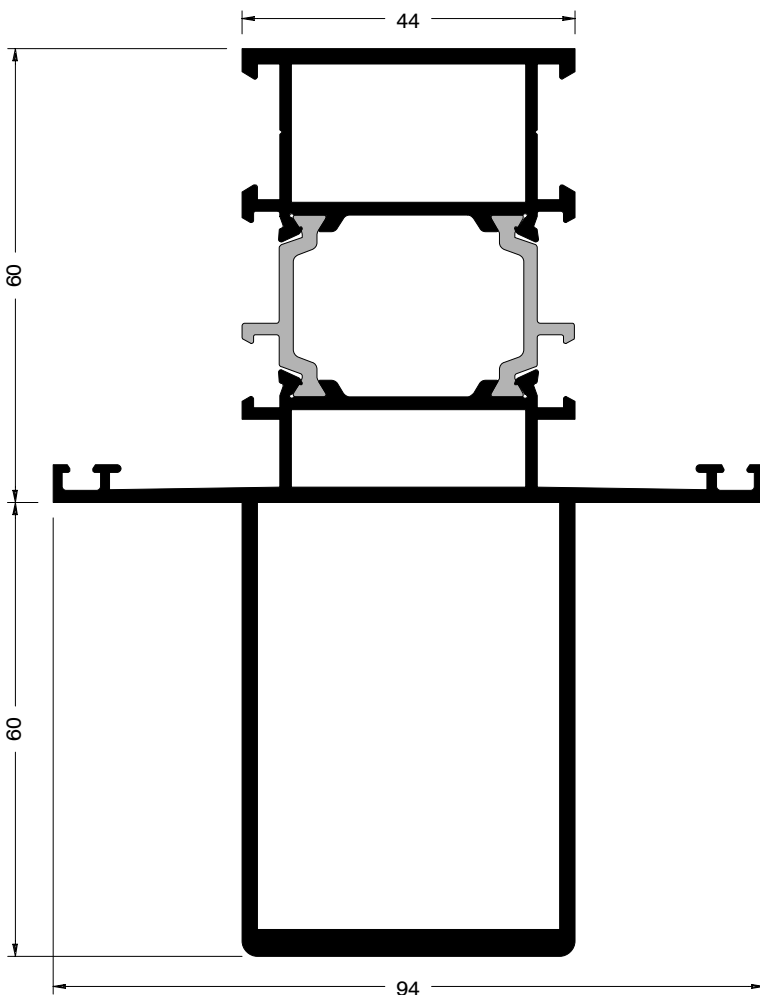
**Profili base (Scala:1:1)**


355527 Profilo di dilatazione rinforzato				
Peso (kg/m)	Perimetri (mm)		Momenti d'inerzia effettivi	
	Esterno	Pulitura	Ix (cm <sup>4</sup> )	Iy (cm <sup>4</sup> )
2,20	585	150	65,74	8,21

Squadrette e accessori			
SQ (s)	Spina	SQ (d)	Squadretta allineamento
203157 UMV=4 pz.	203097 UMV=100 pz. 203099 UMV=100 pz.	203641 UMV=4 pz.	203164 UMV=100 pz.

Cavallotti e accessori			
Cav.	Spina	Cavallotto allineamento	Particolare di tenuta
203167 UMV=2 pz.	203098 UMV=100 pz. 203099 UMV=100 pz.	203187 UMV=10 cp.	203073 UMV=100 pz.

Per ulteriori informazioni consultare il compendio squadrette e cavallotti.



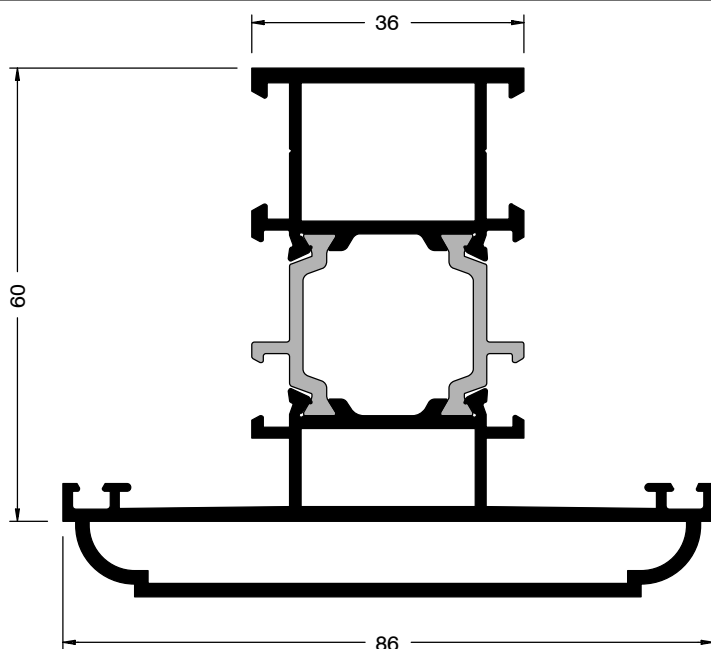
355521 Montante rinforzato 44 / 94 mm H = 60 mm				
Peso (kg/m)	Perimetri (mm)		Momenti d'inerzia effettivi	
	Esterno	Pulitura	Ix (cm <sup>4</sup> )	Iy (cm <sup>4</sup> )
2,79	565	268	104,09	27,82

Squadrette e accessori			
SQ (s) (d) (v)	Spina	Viti	Squadretta allineamen.
-	-	-	-

Cavallotti e accessori			
Cav.	Spina	Cavallotto allineamento	Particolare di tenuta
203169 UMV=2 pz.	203098 UMV=100 pz. 203099 UMV=100 pz.	203187 UMV=10 cp.	203079 UMV=100 pz.

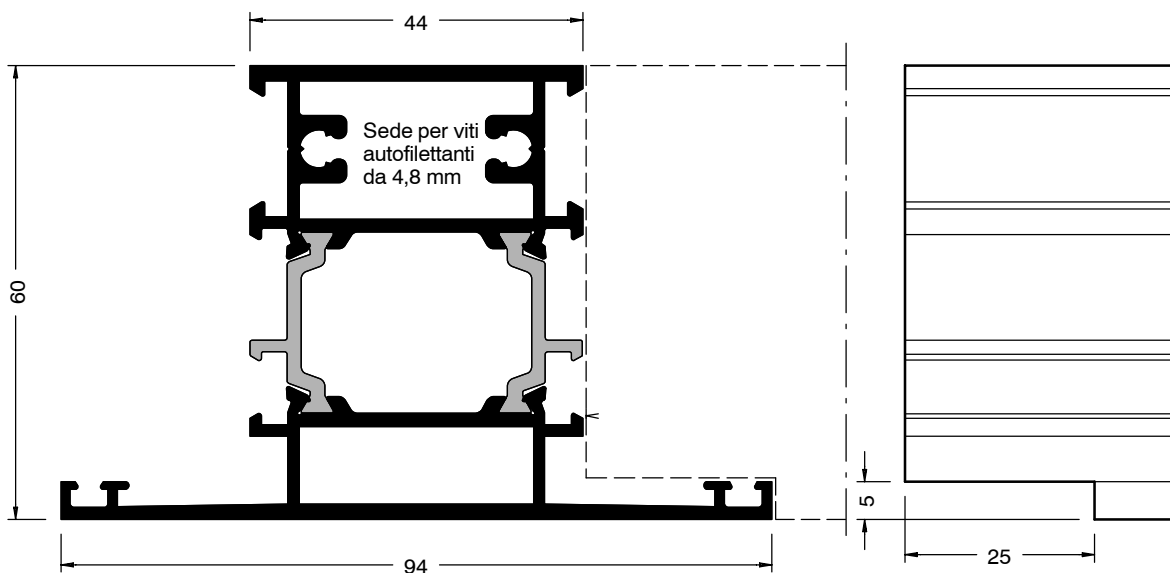
Per ulteriori informazioni consultare il compendio squadrette e cavallotti.

Tutti i diritti sul presente catalogo sono riservati. Qualsiasi riproduzione, anche parziale senza previa autorizzazione scritta è vietata.


**Profili base (Scala:1:1)**


<b>355553</b>				
<b>Montante / traverso 36/86 mm</b>				
Peso	Perimetri (mm)		Momenti d'inerzia effettivi	
(kg/m)	Esterno	Pulitura	Ix (cm <sup>4</sup> )	Iy (cm <sup>4</sup> )
2,05	448	145	28,65	20,95
<b>Squadrette e accessori</b>				
SQ (s) (d) (v)	Spina	Viti	Squadretta allineamen.	
203659 UMV=4 pz.	203633 UMV=100 pz. 203099 UMV=100 pz.	203630 UMV=100 pz. 203099 UMV=100 pz.	203164 UMV=100 pz.	
<b>Cavallotti e accessori</b>				
Cav.	Spina	Cavallotto allineamento	Particolare di tenuta	
203168 UMV=2 pz.	203097 UMV=100 pz. 203099 UMV=100 pz.	203187 UMV=10 cp.	203074 UMV=100 pz.	

Per ulteriori informazioni consultare il compendio squadrette e cavallotti.



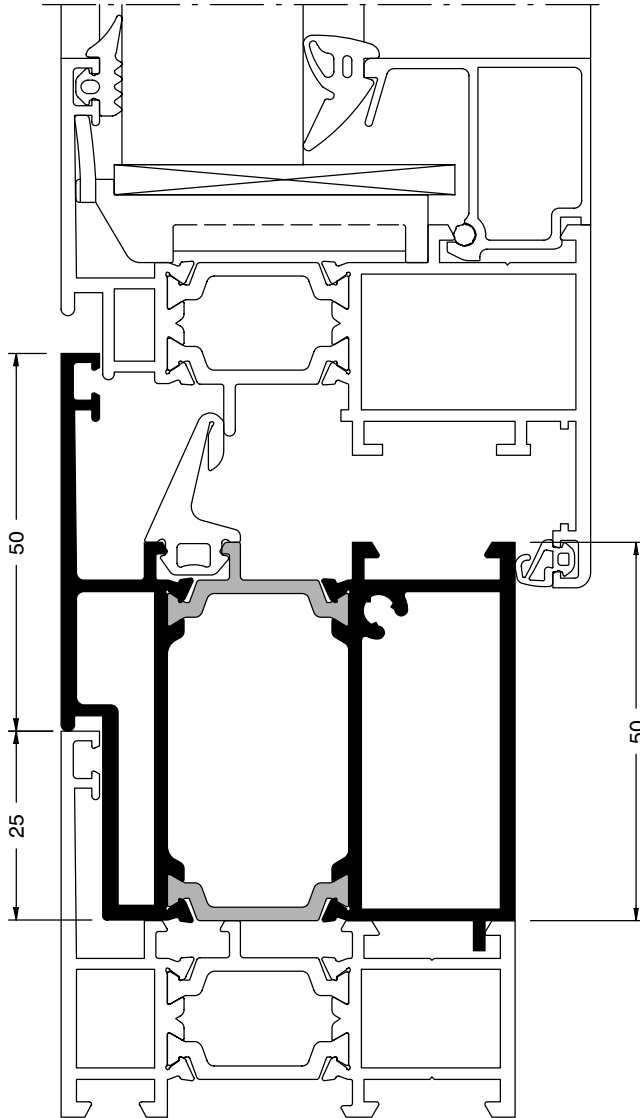
Tutti i diritti sul presente catalogo sono riservati. Qualsiasi riproduzione, anche parziale senza previa autorizzazione scritta è vietata.



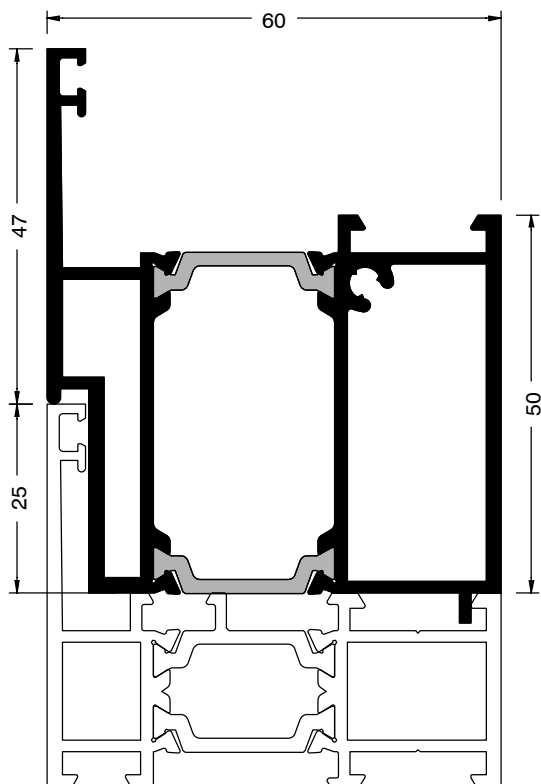
<b>355544</b>				
<b>Montante / traverso 44/94 mm</b>				
Peso	Perimetri (mm)		<b>Squadrette e accessori</b>	
(kg/m)	Esterno	Pulitura	SQ (s) (d) (v)	Spina
1,90	451	148	-	-
<b>Momenti d'inerzia effettivi</b>				
Ix (cm <sup>4</sup> )	Iy (cm <sup>4</sup> )		<b>Cavallotti e accessori</b>	
23,83	19,87		Cav.	Spina
Per ulteriori informazioni consultare il compendio squadrette e cavallotti.				
			*203334 UMV=1 cp.	203099 UMV=100 pz.
			203187 UMV=10 cp.	203079 UMV=100 pz.



\* Cavallotto solo esterno


**Profili base (Scala:1:1)**


355569	Riporto zoccolo telai da 60 mm.			
	Peso	Perimetri (mm)		Momenti d'inerzia effettivi
(kg/m)	Esterno	Pulitura	Ix (cm <sup>4</sup> )	Iy (cm <sup>4</sup> )
1,75	339	104	28,89	27,64

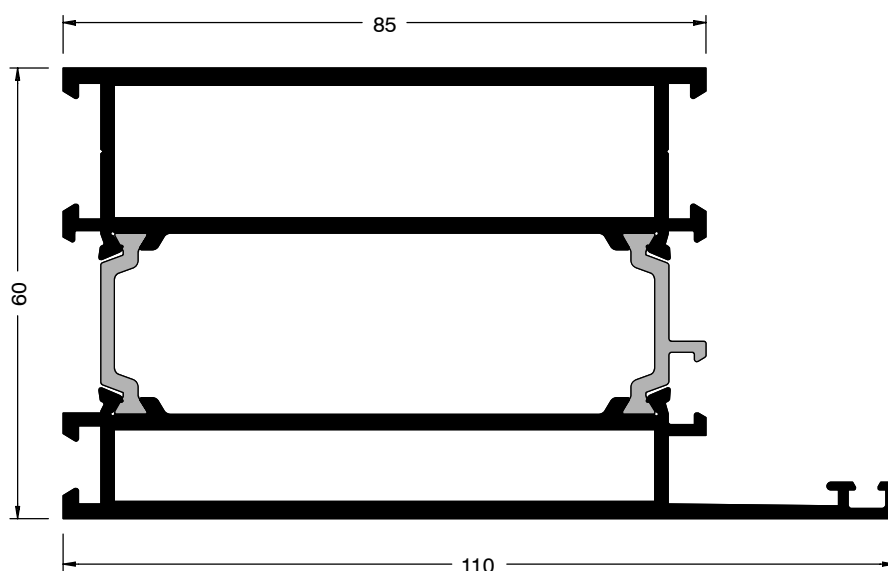


355556	Riporto zoccolo telai da 60 mm			
	Peso	Perimetri (mm)		Momenti d'inerzia effettivi
(kg/m)	Esterno	Pulitura	Ix (cm <sup>4</sup> )	Iy (cm <sup>4</sup> )
1,71	325	102	19,80	18,02

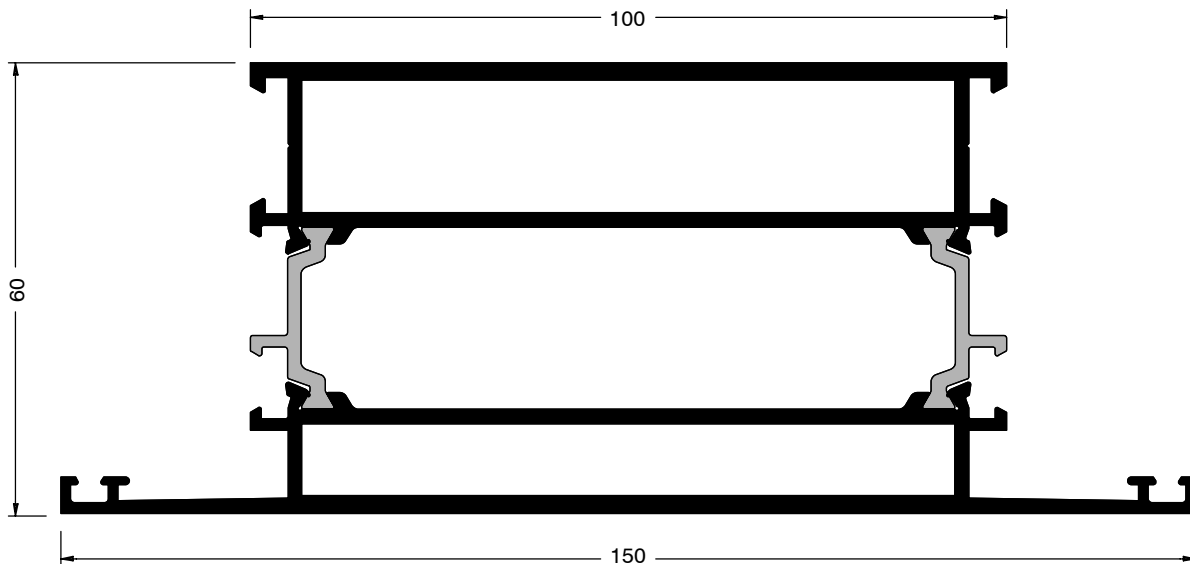
Tutti i diritti sul presente catalogo sono riservati. Qualsiasi riproduzione, anche parziale senza previa autorizzazione scritta è vietata.

**Profili base (Scala:1:1)**


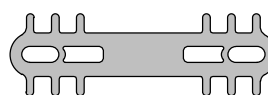
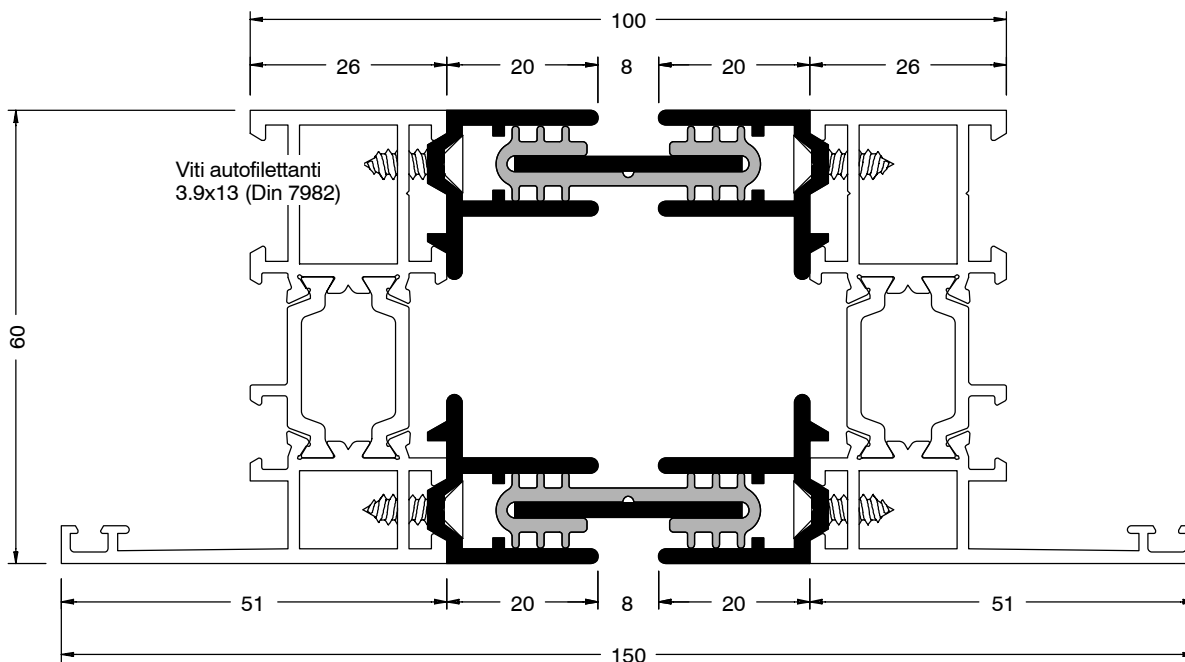
355535	Telaio 125 / 150 mm		Squadrette e accessori			
			SQ (s) (d) (v)	Spina	Viti	Squadretta allineamen.
Peso	Perimetri (mm)		-	-	-	-
(kg/m)	Esterno	Pulitura				
3,63	537	280				
Momenti d'inerzia effettivi			Cavallotti e accessori			
Ix (cm <sup>4</sup> )	Iy (cm <sup>4</sup> )		Cav.	Spina	Cavallotto allineamento	Particolare di tenuta
46,14	181,15		203184 UMV=2 pz.	203098 UMV=100 pz. 203099 UMV=100 pz.	203187 UMV=10 cp.	203079 UMV=100 pz.
Per ulteriori informazioni consultare il compendio squadrette e cavallotti.						



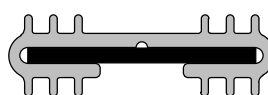
355538	Telaio / Zoccolo 85/110 mm		Squadrette e accessori			
			SQ (s) (d) (v)	Spina	Viti	Squadretta allineamen.
Peso	Perimetri (mm)		-	-	-	-
(kg/m)	Esterno	Pulitura				
2,72	458	200				
Momenti d'inerzia effettivi			Cavallotti e accessori			
Ix (cm <sup>4</sup> )	Iy (cm <sup>4</sup> )		Cav.	Spina	Cavallotto allineamento	Particolare di tenuta
33,54	67,89		203290 UMV=2 pz.	203098 UMV=100 pz. 203099 UMV=100 pz.	203187 UMV=10 cp.	203079 UMV=100 pz.
Per ulteriori informazioni consultare il compendio squadrette e cavallotti.						

**Profili base (Scala:1:1)**


355537	Montante / traverso 100/150 mm		Squadrette e accessori			
			SQ (s) (d) (v)	Spina	Viti	Squadretta allineamen.
Peso	Perimetri (mm)		-	-	-	-
(kg/m)	Esterno	Pulitura				
3,19	562	260				
Momenti d'inerzia effettivi			Cavallotti e accessori			
Ix (cm <sup>4</sup> )	Iy (cm <sup>4</sup> )		Cav.	Spina	Cavallotto allineamento	Particolare di tenuta
40,51	119,11		203186 UMV=2 pz.	203098 UMV=100 pz. 203099 UMV=100 pz.	203187 UMV=10 cp.	203079 UMV=100 pz.
Per ulteriori informazioni consultare il compendio squadrette e cavallotti.						



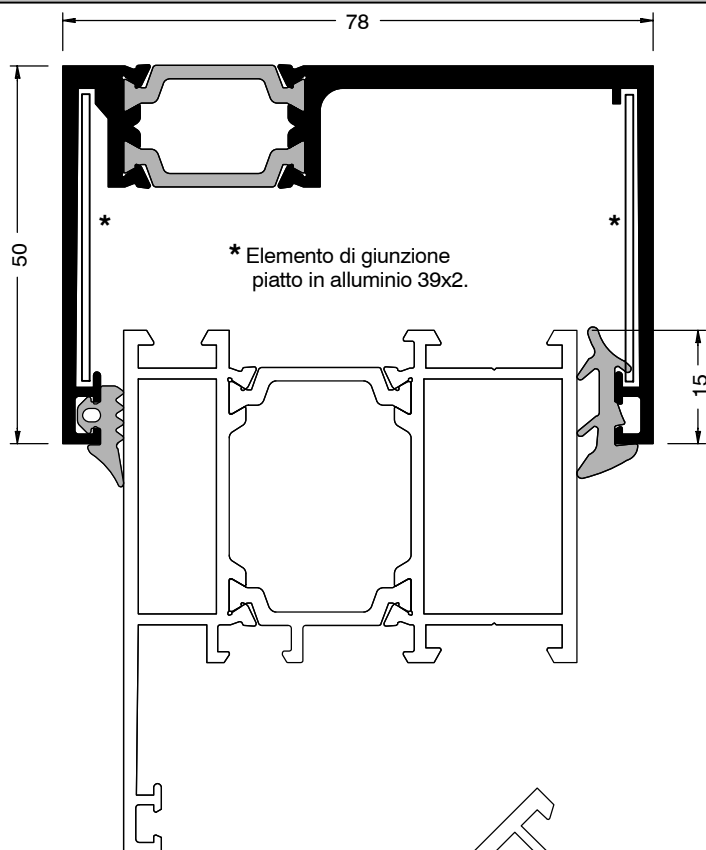
**205042  
Guarnizione**  
in EPDM, per giunto  
di dilatazione.  
UMV = 40 m



**205050  
Guarnizione**  
in EPDM, per giunto di dilatazione  
con piatto in alluminio da 30x3 mm.  
UMV = 40 m

	299102	Profilo per giunto (interno / esterno)	
	Peso	Perimetri (mm)	
	(kg/m)	Esterno	Pulitura
	0,34	131	22

Tutti i diritti sul presente catalogo sono riservati. Qualsiasi riproduzione, anche parziale senza autorizzazione scritta è vietata.

**Profili base (Scala:1:1)**


355519	Profilo compensatore				
	Peso (kg/m)	Perimetri (mm)		Momenti d'inerzia effettivi (cm <sup>4</sup> )	
1,41	Esterno	Pulitura	Ix	Iy	
	418	110	-	-	

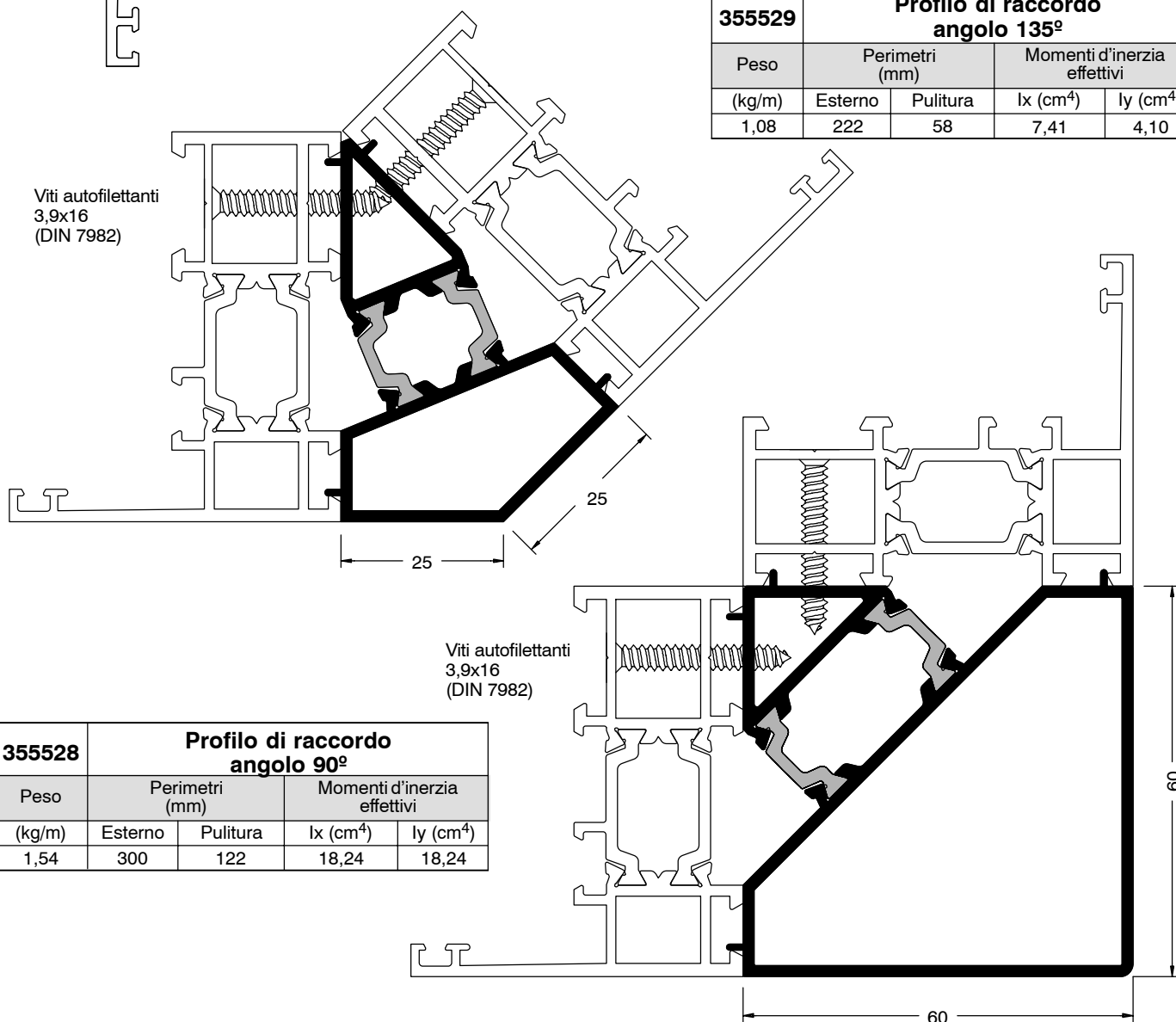


**205031**  
**Guarnizione**  
in EPDM, da inserire **all'esterno**.  
UMV = 200 m

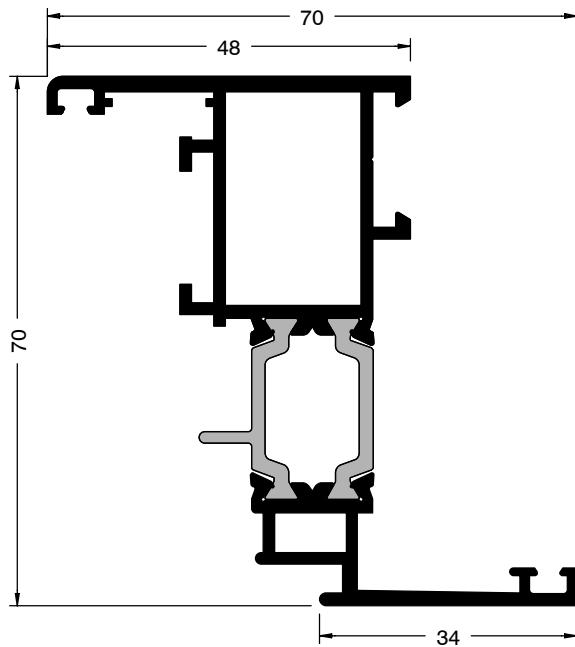


**205043**  
**Guarnizione**  
in EPDM, da inserire **all'interno**.  
UMV = 100 m

355529	Profilo di raccordo angolo 135°				
	Peso (kg/m)	Perimetri (mm)		Momenti d'inerzia effettivi (cm <sup>4</sup> )	
1,08	Esterno	Pulitura	Ix	Iy	
	222	58	7,41	4,10	

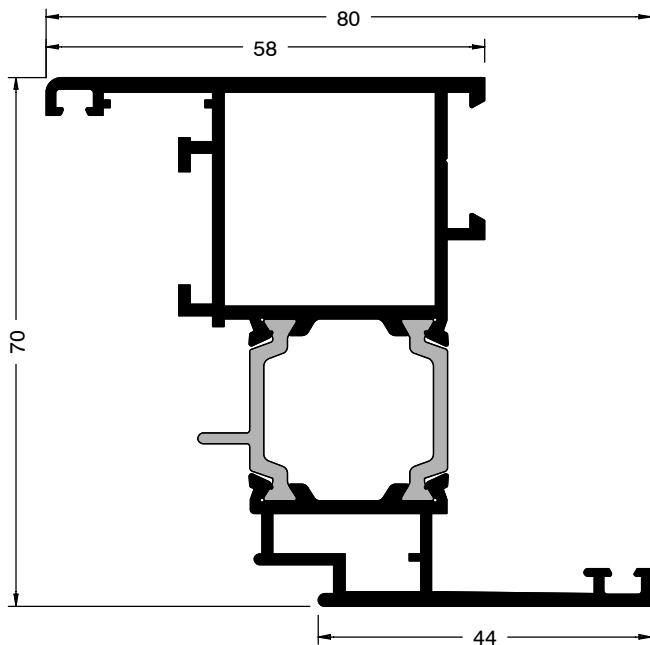


355528	Profilo di raccordo angolo 90°				
	Peso (kg/m)	Perimetri (mm)		Momenti d'inerzia effettivi (cm <sup>4</sup> )	
1,54	Esterno	Pulitura	Ix	Iy	
	300	122	18,24	18,24	

**Profili per ante finestra (Scala:1:1)**


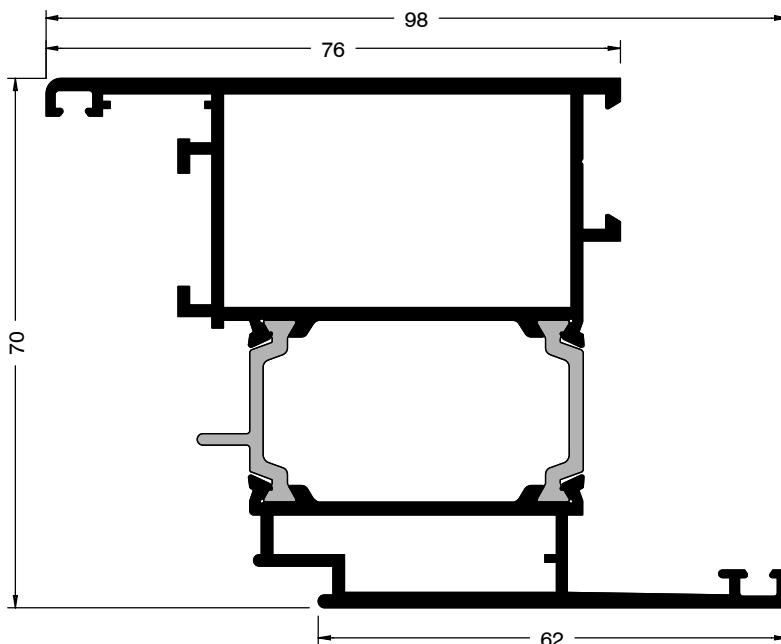
<b>355510</b>		<b>Anta 48/34 mm</b>			
Peso (kg/m)	Perimetri (mm)		Momenti d'inerzia effettivi		
	Esterno	Pulitura	Ix (cm <sup>4</sup> )	Iy (cm <sup>4</sup> )	
1,38	400	100	22,68	6,88	
<b>Squadrette e accessori</b>					
SQ (s) (d) (v)	Spina	Viti	Squadretta allineamen.		
203640 UMV=4 pz.	203633 UMV=100 pz. 203099 UMV=100 pz.	203630 UMV=100 pz. 203099 UMV=100 pz.	203165 UMV=100 pz. 203166 UMV=100 pz.		
<b>Cavallotti e accessori</b>					
Cav.	Spina	Cavallotto allineamento	Particolare di tenuta		
-	-	-	-		

Per ulteriori informazioni consultare  
il compendio squadrette e cavallotti.



<b>355511</b>		<b>Anta 58/44 mm</b>			
Peso (kg/m)	Perimetri (mm)		Momenti d'inerzia effettivi		
	Esterno	Pulitura	Ix (cm <sup>4</sup> )	Iy (cm <sup>4</sup> )	
1,60	417	120	26,86	12,04	
<b>Squadrette e accessori</b>					
SQ (s) (d) (v)	Spina	Viti	Squadretta allineamen.		
203660 UMV=4 pz.	203633 UMV=100 pz. 203099 UMV=100 pz.	203630 UMV=100 pz. 203099 UMV=100 pz.	203165 UMV=100 pz. 203166 UMV=100 pz.		
<b>Cavallotti e accessori</b>					
Cav.	Spina	Cavallotto allineamento	Particolare di tenuta		
-	-	-	-		

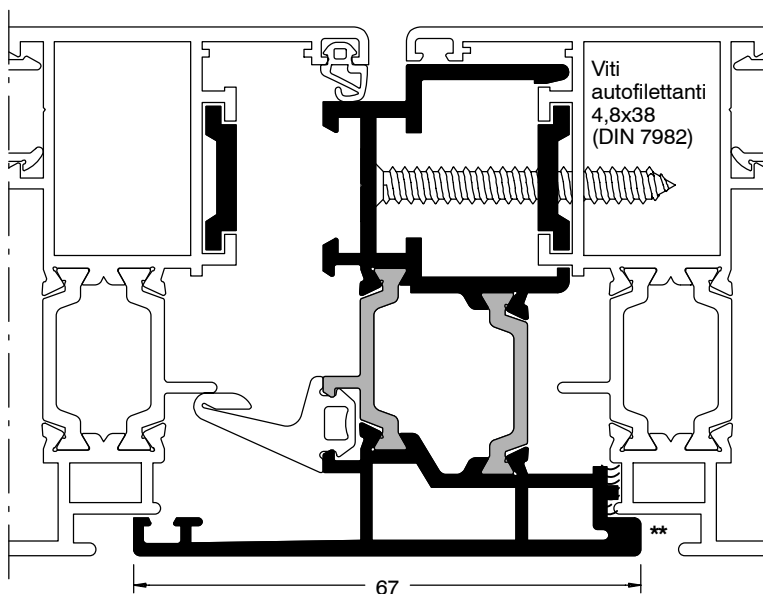
Per ulteriori informazioni consultare  
il compendio squadrette e cavallotti.



<b>355512</b>		<b>Anta 76/62 mm</b>			
Peso (kg/m)	Perimetri (mm)		Momenti d'inerzia effettivi		
	Esterno	Pulitura	Ix (cm <sup>4</sup> )	Iy (cm <sup>4</sup> )	
1,96	454	156	33,64	27,28	
<b>Squadrette e accessori</b>					
SQ (s) (d) (v)	Spina	Viti	Squadretta allineamen.		
203656 UMV=4 pz.	203633 UMV=100 pz. 203099 UMV=100 pz.	203630 UMV=100 pz. 203099 UMV=100 pz.	203165 UMV=100 pz. 203166 UMV=100 pz.		
<b>Cavallotti e accessori</b>					
Cav.	Spina	Cavallotto allineamento	Particolare di tenuta		
-	-	-	-		

Per ulteriori informazioni consultare  
il compendio squadrette e cavallotti.

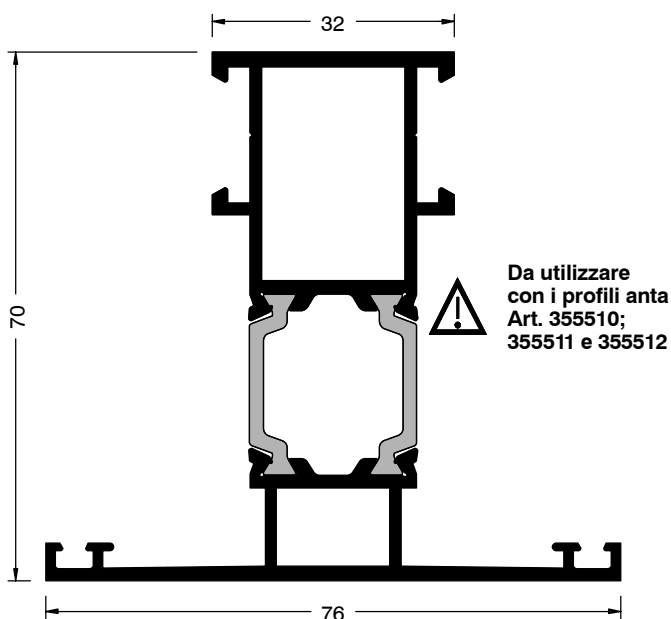
Tutti i diritti sul presente catalogo sono riservati. Qualsiasi riproduzione,  
anche parziale senza previa autorizzazione scritta è vietata.

**Profili per ante finestra (Scala:1:1)**


	<b>299003</b>	<b>Astina di chiusura</b>	
	Peso	Perimetri (mm)	
	(kg/m)	Esterno	Pulitura
	0,17	49	-

<b>355526</b>	<b>Profilo di riporto due ante</b>			
Peso	Perimetri (mm)		Momenti d'inerzia effettivi	
(kg/m)	Esterno	Pulitura	Ix (cm <sup>4</sup> )	Iy (cm <sup>4</sup> )
1,53	440	107	-	-

\*\* Sigillare

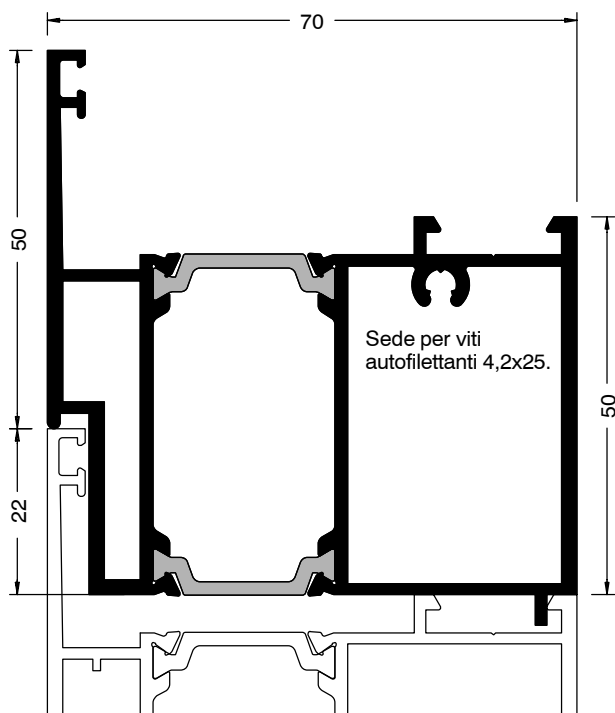


<b>355523</b>	<b>Fascia tagliavetro da 70 mm</b>			
Peso	Perimetri (mm)		Momenti d'inerzia effettivi	
(kg/m)	Esterno	Pulitura	Ix (cm <sup>4</sup> )	Iy (cm <sup>4</sup> )
1,48	392	118	24,19	8,89

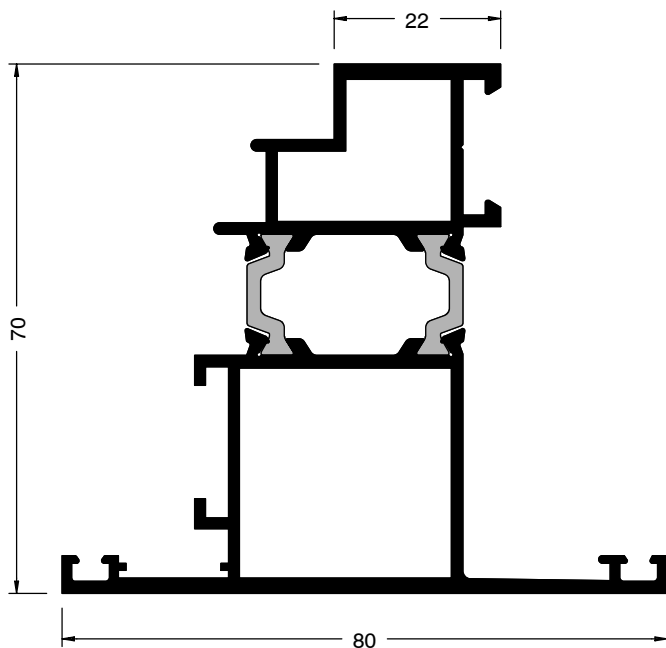
**Cavallotti e accessori**

Cav.	Spina	Cavallotto allineamento	Particolare di tenuta	
203441 UMV=2 pz.	203098 UMV=100 pz. 203099 UMV=100 pz.	-	-	

Per ulteriori informazioni consultare il compendio squadrette e cavallotti.

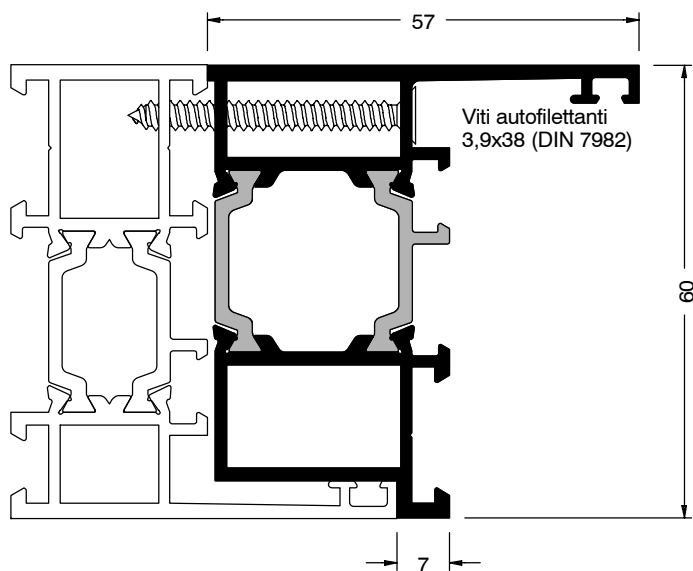


<b>355518</b>	<b>Riporto zoccolo per ante da 70 mm</b>			
Peso	Perimetri (mm)		Momenti d'inerzia effettivi	
(kg/m)	Esterno	Pulitura	Ix (cm <sup>4</sup> )	Iy (cm <sup>4</sup> )
1,81	346	105	28,34	19,07

**Profili per ante finestra (apertura esterna) (Scala:1:1)**


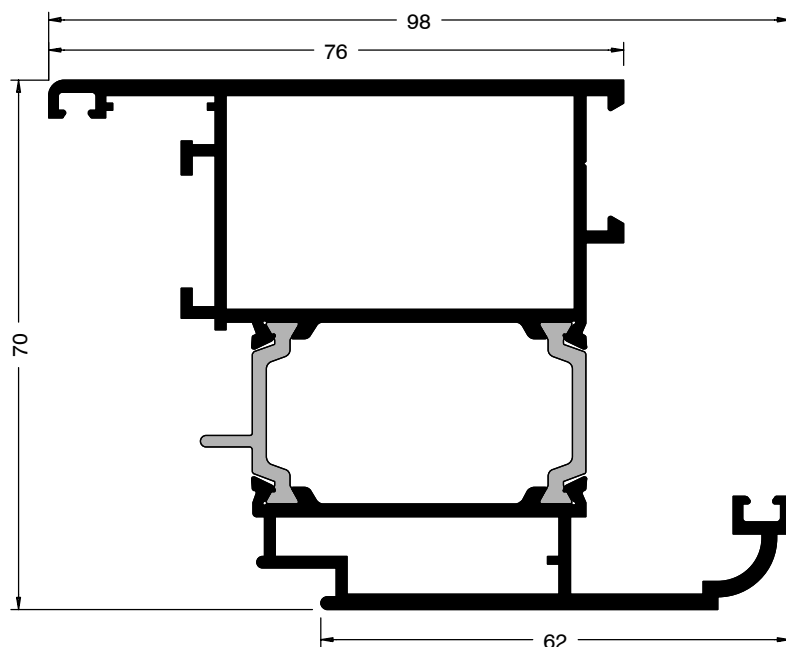
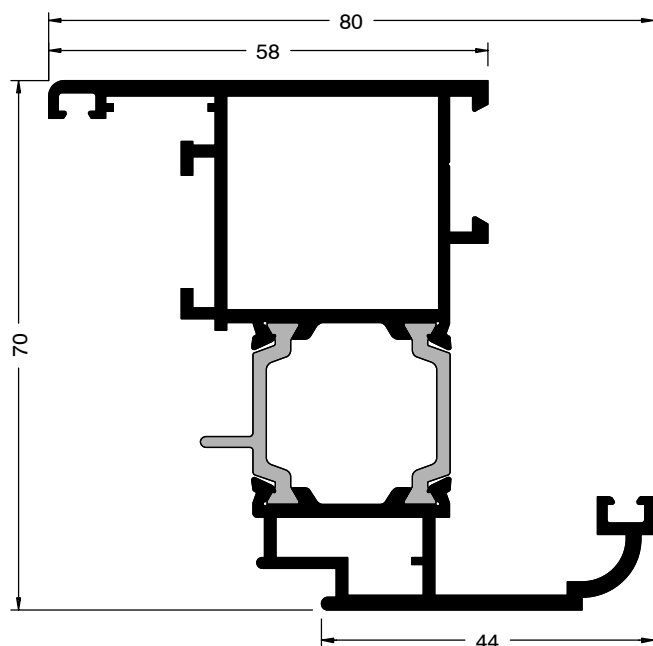
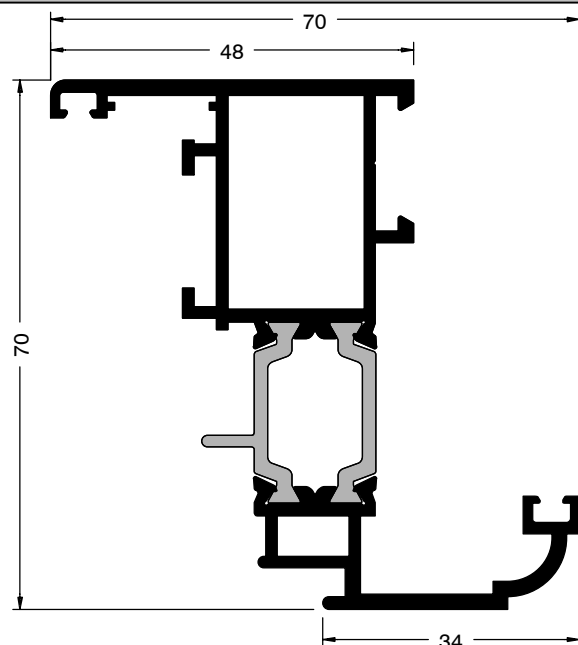
<b>355542 Anta per apertura esterna</b>				
Peso (kg/m)	Perimetri (mm)		Momenti d'inerzia effettivi	
	Esterno	Pulitura	Ix (cm <sup>4</sup> )	Iy (cm <sup>4</sup> )
1,63	403	133	23,88	12,24
<b>Squadrette e accessori</b>				
SQ (s)	Spina	SQ (d)	Squadretta allineamento	
203297 UMV=4 pz.	203098 UMV=100 pz. 203099 UMV=100 pz.	203298 UMV=4 pz.	203166 UMV=100 pz.	
<b>Cavallotti e accessori</b>				
Cav.	Spina	Cavallotto allineamento	Particolare di tenuta	
-	-	-	-	

Per ulteriori informazioni consultare il compendio squadrette e cavallotti.



<b>355545 Inversione di battuta</b>				
Peso (kg/m)	Perimetri (mm)		Momenti d'inerzia effettivi	
	Esterno	Pulitura	Ix (cm <sup>4</sup> )	Iy (cm <sup>4</sup> )
1,30	308	70	13,31	7,07

\* Per sigillare le giunzioni angolari utilizzare la squadretta Art. 203296 (UMV=4pz.) con l'apposita colla. La squadretta può essere ricavata anche dal profilo Art. 299043.

**Profili per ante finestra linea sagomata (Scala:1:1)**


Tutti i diritti sul presente catalogo sono riservati. Qualsiasi riproduzione, anche parziale senza previa autorizzazione scritta è vietata.

<b>355513 Anta sagomata 48/34 mm</b>				
Peso	Perimetri (mm)		Momenti d'inerzia effettivi	
(kg/m)	Esterno	Pulitura	Ix (cm <sup>4</sup> )	Iy (cm <sup>4</sup> )
1,44	418	108	23,23	8,26
Squadrette e accessori				
SQ (s) (d) (v)	Spina	Viti	Squadretta allineamen.	
203640 UMV=4 pz.	203633 UMV=100 pz. 203099 UMV=100 pz.	203630 UMV=100 pz. 203099 UMV=100 pz.	203166 UMV=100 pz.	
Cavallotti e accessori				
Cav.	Spina	Cavallotto allineamento	Particolare di tenuta	
-	-	-	-	

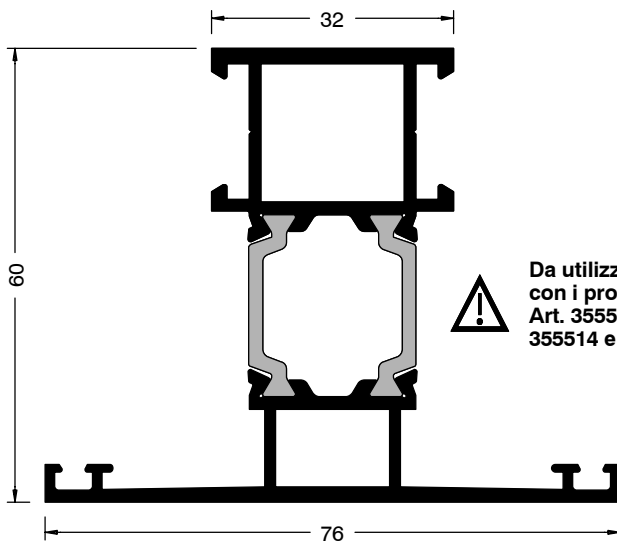
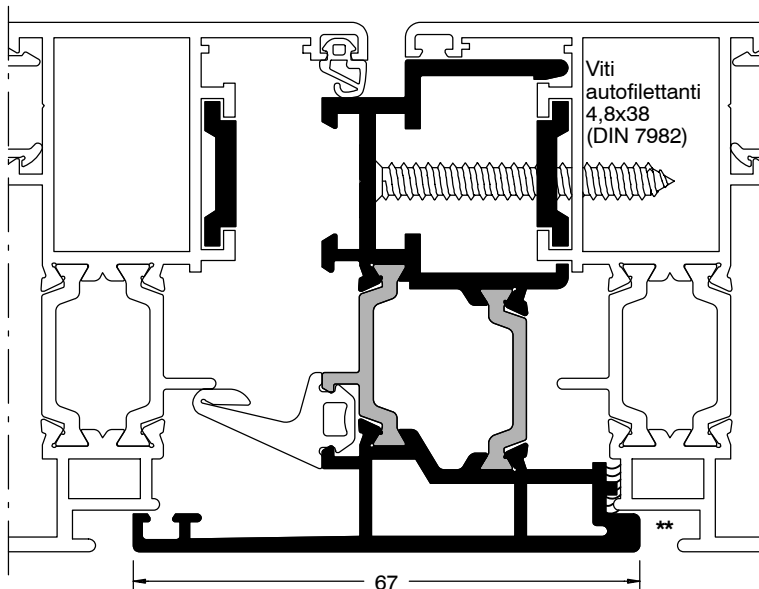
Per ulteriori informazioni consultare il compendio squadrette e cavallotti.

<b>355514 Anta sagomata 58/44 mm</b>				
Peso	Perimetri (mm)		Momenti d'inerzia effettivi	
(kg/m)	Esterno	Pulitura	Ix (cm <sup>4</sup> )	Iy (cm <sup>4</sup> )
1,66	436	127	27,37	13,93
Squadrette e accessori				
SQ (s) (d) (v)	Spina	Viti	Squadretta allineamen.	
203660 UMV=4 pz.	203633 UMV=100 pz. 203099 UMV=100 pz.	203630 UMV=100 pz. 203099 UMV=100 pz.	203166 UMV=100 pz.	
Cavallotti e accessori				
Cav.	Spina	Cavallotto allineamento	Particolare di tenuta	
-	-	-	-	

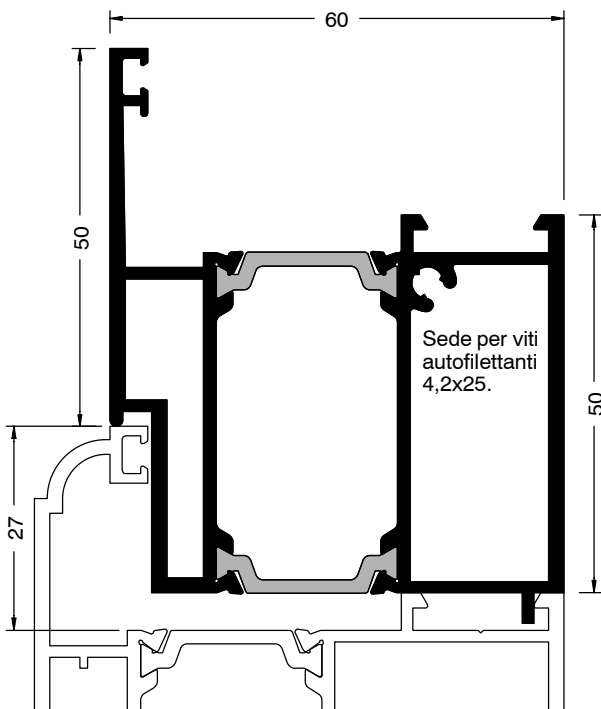
Per ulteriori informazioni consultare il compendio squadrette e cavallotti.

<b>355515 Anta sagomata 76/62 mm</b>				
Peso	Perimetri (mm)		Momenti d'inerzia effettivi	
(kg/m)	Esterno	Pulitura	Ix (cm <sup>4</sup> )	Iy (cm <sup>4</sup> )
2,01	472	163	34,16	30,41
Squadrette e accessori				
SQ (s) (d) (v)	Spina	Viti	Squadretta allineamen.	
203656 UMV=4 pz.	203633 UMV=100 pz. 203099 UMV=100 pz.	203630 UMV=100 pz. 203099 UMV=100 pz.	203166 UMV=100 pz.	
Cavallotti e accessori				
Cav.	Spina	Cavallotto allineamento	Particolare di tenuta	
-	-	-	-	

Per ulteriori informazioni consultare il compendio squadrette e cavallotti.

**Profili per ante finestra linea sagomata (Scala:1:1)**


Da utilizzare con i profili anta Art. 355513, 355514 e 355515



	<b>299003</b>	<b>Astina di chiusura</b>	
	Peso	Perimetri (mm)	
	(kg/m)	Esterno	Pulitura
	0,17	49	-

<b>355526</b>	<b>Profilo di riporto due ante</b>			
Peso	Perimetri (mm)		Momenti d'inerzia effettivi	
(kg/m)	Esterno	Pulitura	Ix (cm <sup>4</sup> )	Iy (cm <sup>4</sup> )
1,53	440	107	-	-

\*\* Sigillare

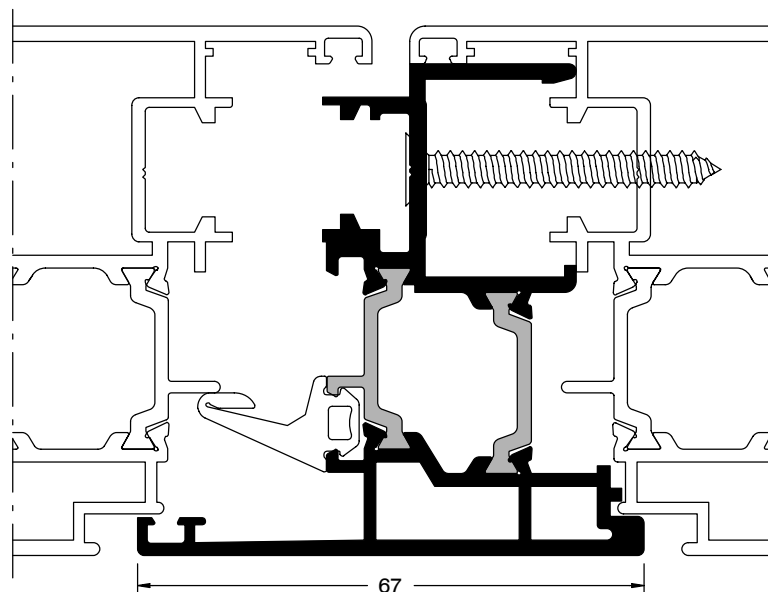
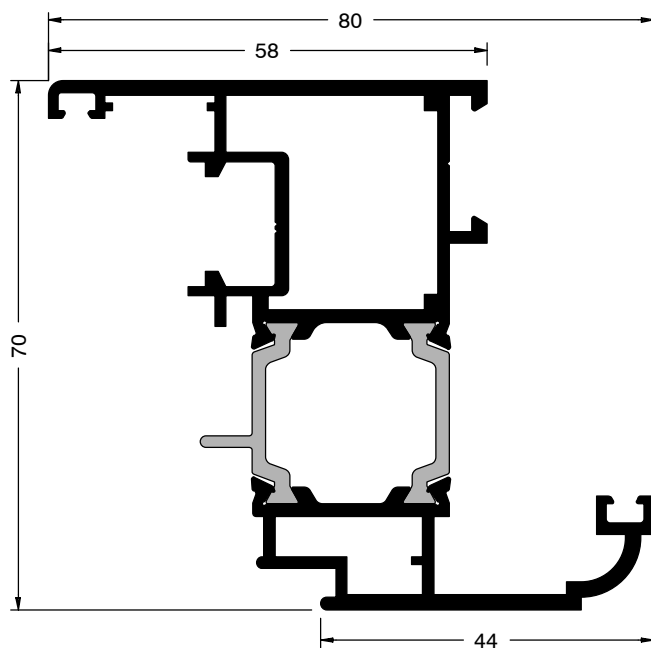
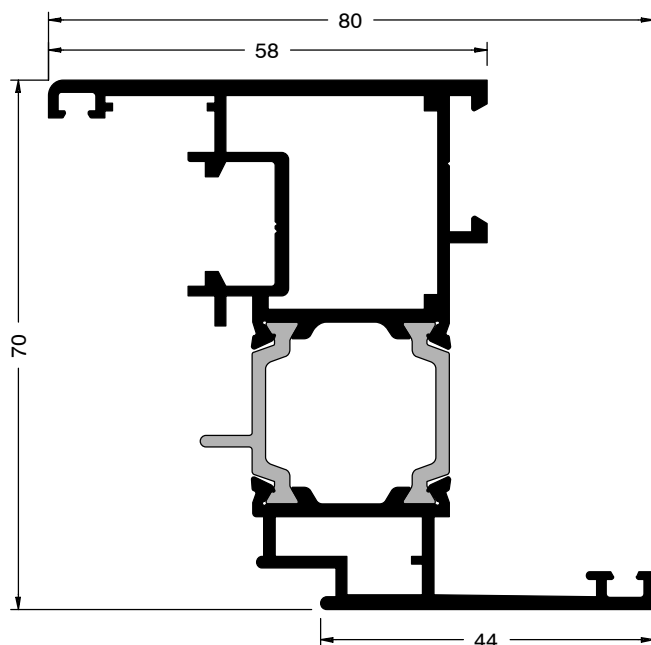
<b>355522</b>	<b>Fascia tagliavetro da 60 mm</b>			
Peso	Perimetri (mm)		Momenti d'inerzia effettivi	
(kg/m)	Esterno	Pulitura	Ix (cm <sup>4</sup> )	Iy (cm <sup>4</sup> )
1,40	371	118	17,13	8,66

**Cavallotti e accessori**

Cav.	Spina	Cavallotto allineamento	Particolare di tenuta
203441 UMV=2 pz.	203098 UMV=100 pz. 203099 UMV=100 pz.	-	-

Per ulteriori informazioni consultare il compendio squadrette e cavallotti.

<b>355517</b>	<b>Riporto zoccolo da 60 mm</b>			
Peso	Perimetri (mm)		Momenti d'inerzia effettivi	
(kg/m)	Esterno	Pulitura	Ix (cm <sup>4</sup> )	Iy (cm <sup>4</sup> )
1,71	325	128	19,87	17,98

**Profili con cava 16/12/9 (Scala 1:1)**


<b>355576 Anta standard cava 16/12/9</b>				
Peso (kg/m)	Perimetri (mm)		Momenti d'inerzia effettivi	
	Esterno	Pulitura	I <sub>x</sub> (cm <sup>4</sup> )	I <sub>y</sub> (cm <sup>4</sup> )
1,67	431	113	27,58	11,70
<b>Squadrette e accessori</b>				
SQ (s) (d) (v)	Spina	Viti	Squadretta allineamen.	
203642 UMV=4 pz.	203633 UMV=100 pz. 203099 UMV=100 pz.	203630 UMV=100 pz. 203099 UMV=100 pz.	203165 UMV=100 pz. 203166 UMV=100 pz.	
<b>Cavallotti e accessori</b>				
Cav.	Spina	Cavallotto allineamento	Particolare di tenuta	
-	-	-	-	

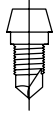
Per ulteriori informazioni consultare il compendio squadrette e cavallotti.

<b>355577 Anta sagomata cava 16/12/9</b>				
Peso (kg/m)	Perimetri (mm)		Momenti d'inerzia effettivi	
	Esterno	Pulitura	I <sub>x</sub> (cm <sup>4</sup> )	I <sub>y</sub> (cm <sup>4</sup> )
1,73	450	129	28,14	13,56
<b>Squadrette e accessori</b>				
SQ (s) (d) (v)	Spina	Viti	Squadretta allineamen.	
203642 UMV=4 pz.	203633 UMV=100 pz. 203099 UMV=100 pz.	203630 UMV=100 pz. 203099 UMV=100 pz.	203166 UMV=100 pz.	
<b>Cavallotti e accessori</b>				
Cav.	Spina	Cavallotto allineamento	Particolare di tenuta	
-	-	-	-	

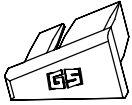
Per ulteriori informazioni consultare il compendio squadrette e cavallotti.

<b>355578 Riporto 2 ante cava 16/12/9</b>				
Peso (kg/m)	Perimetri (mm)		Momenti d'inerzia effettivi	
	Esterno	Pulitura	I <sub>x</sub> (cm <sup>4</sup> )	I <sub>y</sub> (cm <sup>4</sup> )
1,56	417	117	19,20	8,47

Tutti i diritti sul presente catalogo sono riservati. Qualsiasi riproduzione, anche parziale senza previa autorizzazione scritta è vietata.

**Profili di riporto per porte finestra (Scala:1:1)**

**203188**
**Vite autoforante**

speciale in acciaio inox, per il fissaggio del gocciolatoio Art. 299073.  
UMV = 100 pz.


**205058**
**Tappi terminali**

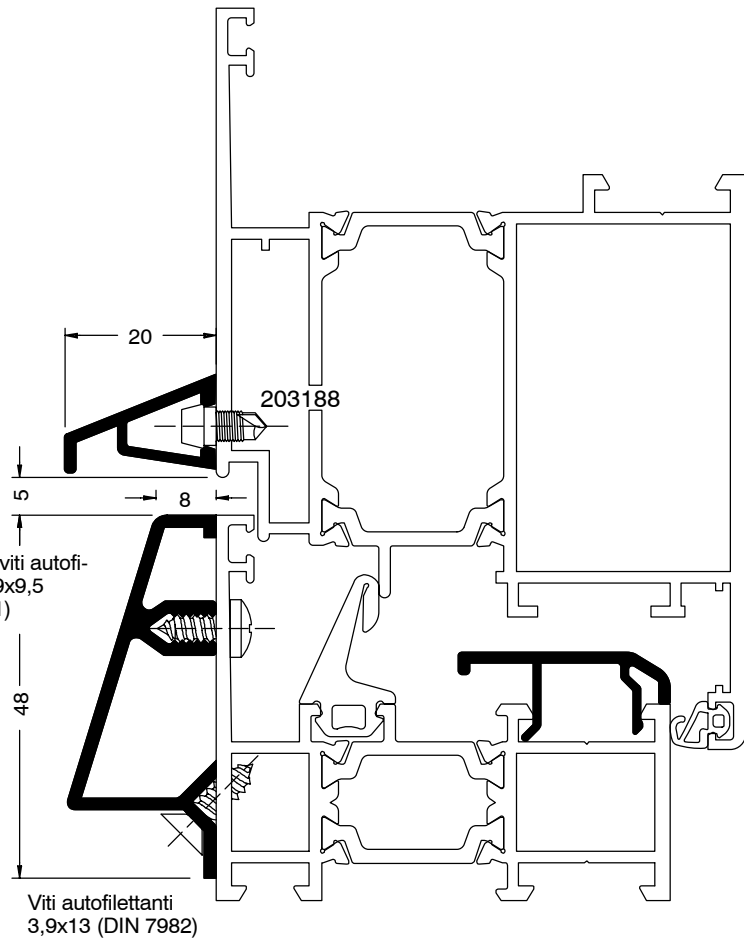
in PVC nero, da applicare sul profilo di gocciolatoio Art. 299073.  
UMV = 20 cp.

299073	Gocciolatoio				
	Peso	Perimetri (mm)		Momenti d'inerzia effettivi	
(kg/m)	Esterno	Pulitura	Ix (cm <sup>4</sup> )	Iy (cm <sup>4</sup> )	
0,18	91	27	-	-	

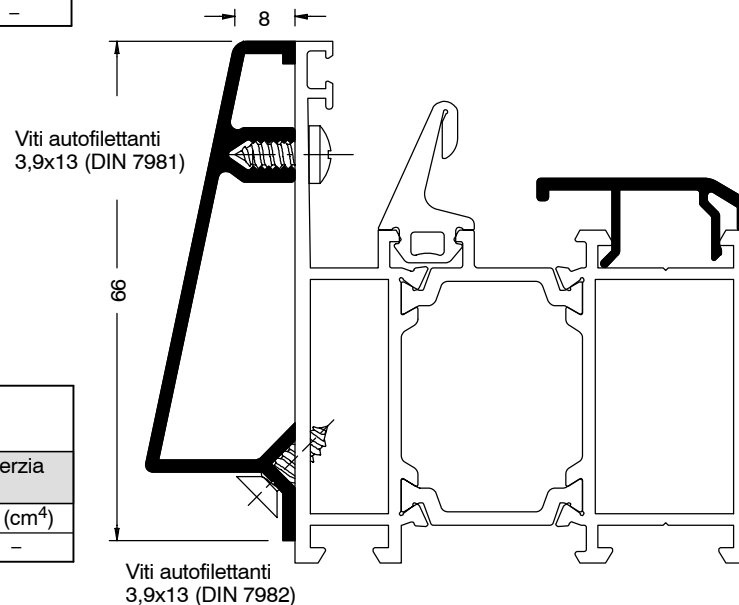
299029	Rinforzo ala da 48mm per porte-finestra				
	Peso	Perimetri (mm)		Momenti d'inerzia effettivi	
(kg/m)	Esterno	Pulitura	Ix (cm <sup>4</sup> )	Iy (cm <sup>4</sup> )	
0,45	207	74	-	-	

299081	Soglia interna per porte-finestra				
	Peso	Perimetri (mm)		Momenti d'inerzia effettivi	
(kg/m)	Esterno	Pulitura	Ix (cm <sup>4</sup> )	Iy (cm <sup>4</sup> )	
0,19	108	36	-	-	

299072	Rinforzo ala da 66mm per porte-finestra				
	Peso	Perimetri (mm)		Momenti d'inerzia effettivi	
(kg/m)	Esterno	Pulitura	Ix (cm <sup>4</sup> )	Iy (cm <sup>4</sup> )	
0,52	237	91	-	-	

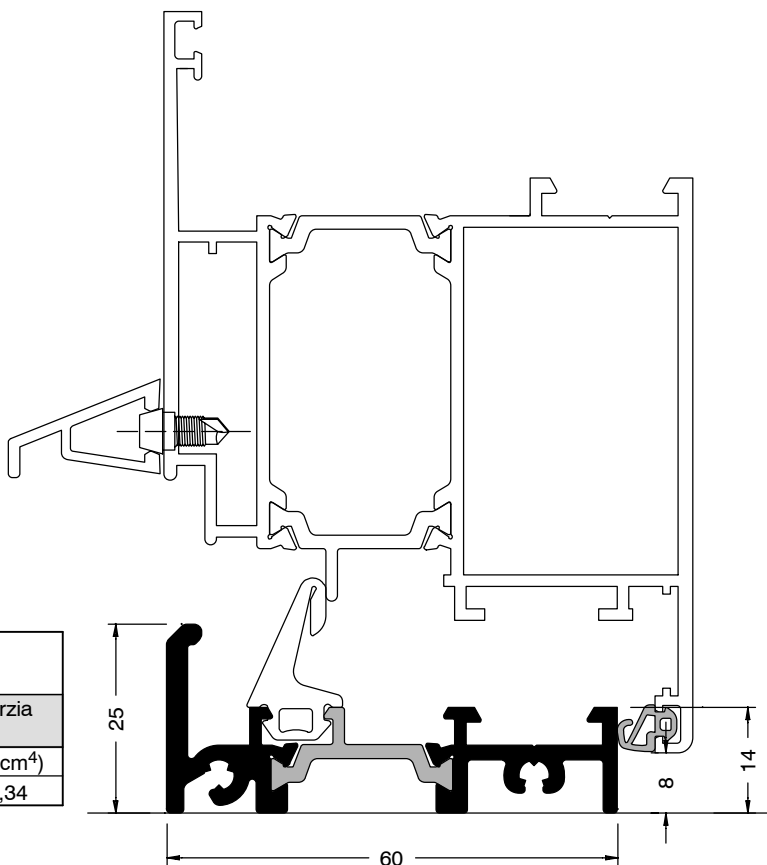


Viti autofilettanti 3,9x13 (DIN 7982)



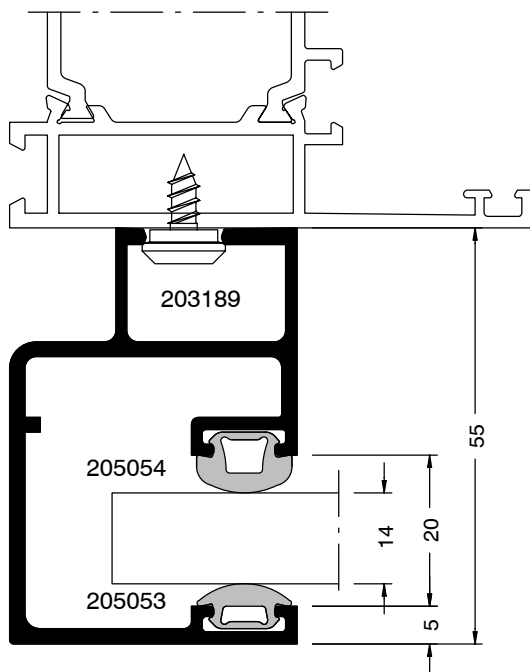
Viti autofilettanti 3,9x13 (DIN 7982)

Tutti i diritti sul presente catalogo sono riservati. Qualsiasi riproduzione, anche parziale senza previa autorizzazione scritta è vietata.

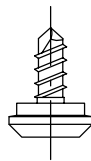
**Profilo per soglia (Scala:1:1)**


355582	Profilo soglia per porte finestre				
	Peso (kg/m)	Perimetri (mm)		Momenti d'inerzia effettivi	
	Esterno	Pulitura	I <sub>x</sub> (cm <sup>4</sup> )	I <sub>y</sub> (cm <sup>4</sup> )	
0,85	303	43	0,60	9,34	

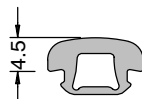
Tutti i diritti sul presente catalogo sono riservati. Qualsiasi riproduzione, anche parziale senza previa autorizzazione scritta è vietata.

**Profili per guida avvolgibile e cielino (Scala:1:1)**


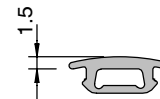
299074	Guida avvolgibile a scatto			
Peso (kg/m)	Perimetri (mm)		Momenti d'inerzia effettivi	
	Esterno	Pulitura	I <sub>x</sub> (cm <sup>4</sup> )	I <sub>y</sub> (cm <sup>4</sup> )
0,97	384	73	-	-



**203189**  
**Vite speciale**  
autoforante in acciaio inox,  
per il fissaggio della guida  
avvolgibile Art. 299074.  
UMV = 100 pz.

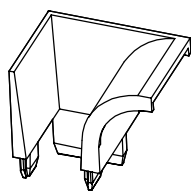


**205054**  
**Guarnizione**  
in EPDM, per  
guida avvolgibile.  
UMV = 100 m

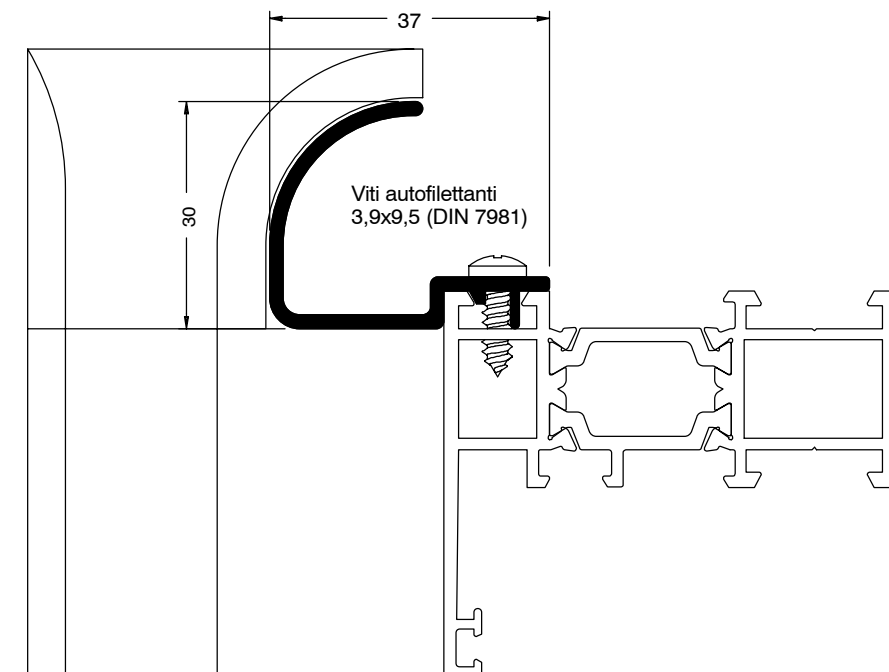


**205053**  
**Guarnizione**  
in EPDM, per  
guida avvolgibile.  
UMV = 100 m

Spessore tapparella	<b>205053</b>	<b>205054</b>
11 mm	-	x 2
14 mm	x 1	x 1
17 mm	x 2	-



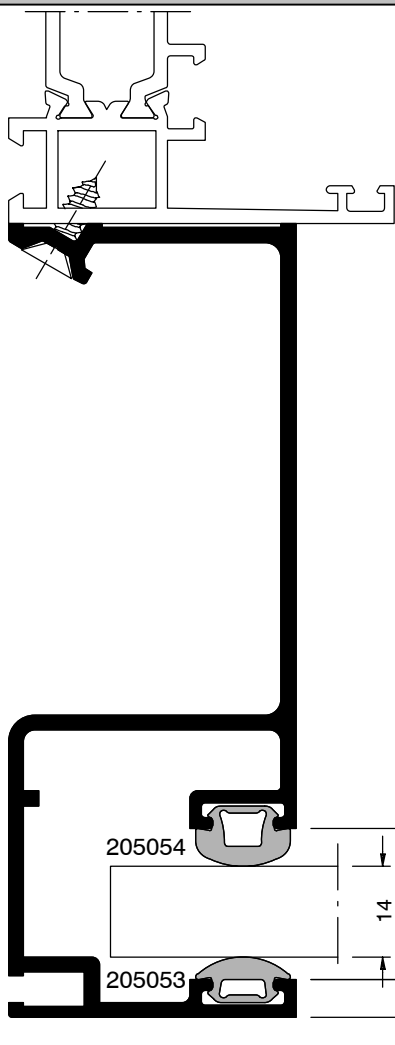
**205059**  
**Invito**  
in PVC nero per  
guida avvolgibile Art. 299074 e  
299088.  
UMV = 1 cp.



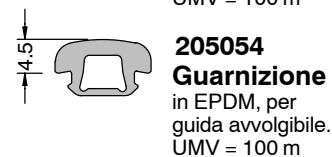
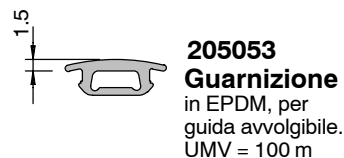
299075	Cielino superiore			
Peso (kg/m)	Perimetri (mm)		Momenti d'inerzia effettivi	
	Esterno	Pulitura	I <sub>x</sub> (cm <sup>4</sup> )	I <sub>y</sub> (cm <sup>4</sup> )
0,41	172	63	-	-

Tutti i diritti sul presente catalogo sono riservati. Qualsiasi riproduzione,  
anche parziale senza previa autorizzazione scritta è vietata.

**Profili maggiorati per guida avvolgibile e cielino (Scala:1:1)**

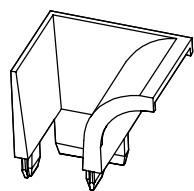


299088	Guida avvolgibile				
	Peso (kg/m)	Perimetri (mm)		Momenti d'inerzia effettivi	
		Esterno	Pulitura	Ix (cm <sup>4</sup> )	Iy (cm <sup>4</sup> )
1,41	540	123	-	-	

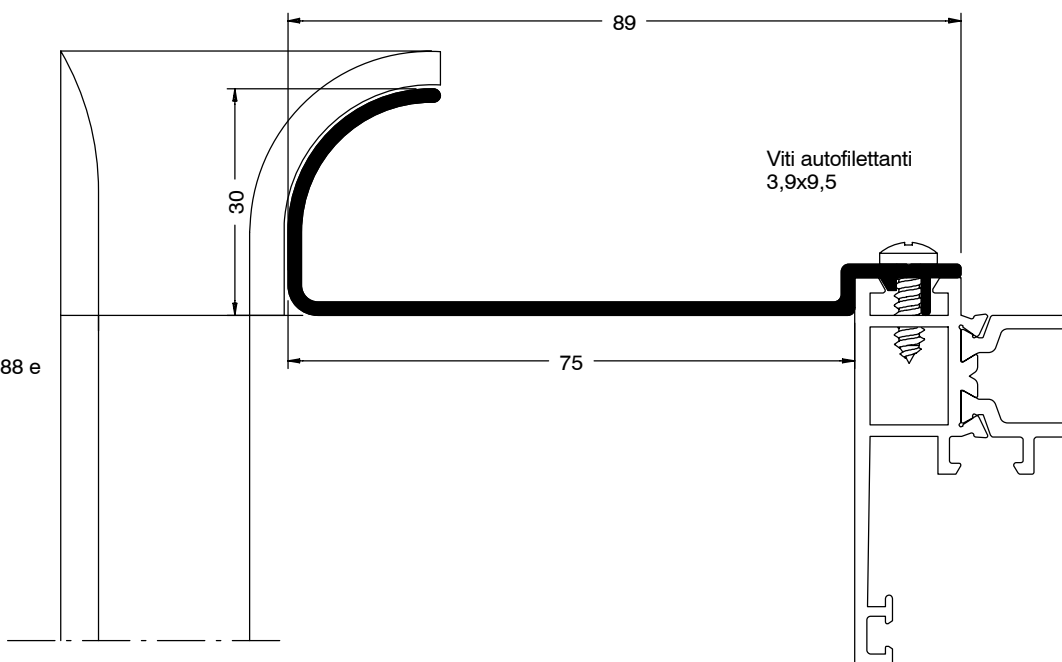


Spessore tapparella	<b>205053</b>	<b>205054</b>
11 mm	-	x 2
14 mm	x 1	x 1
17 mm	x 2	-

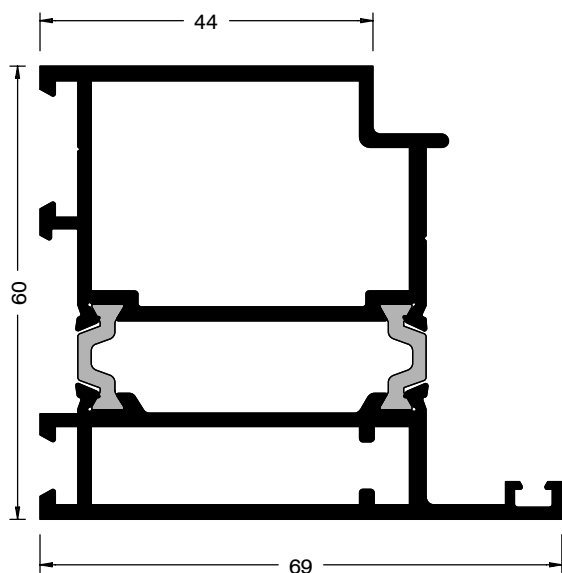
Tutti i diritti sul presente catalogo sono riservati. Qualsiasi riproduzione, anche parziale senza previa autorizzazione scritta è vietata.



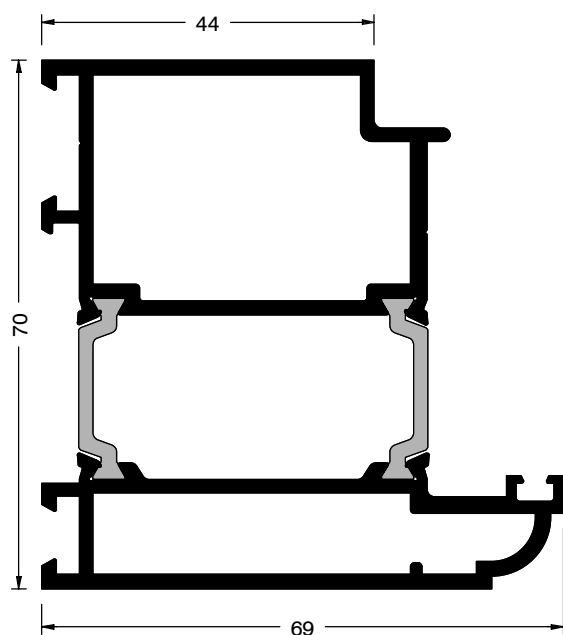
**205059**  
**Invito**  
in PVC nero per  
guida avvolgibile Art. 299088 e  
299088.  
UMV = 1 cp.



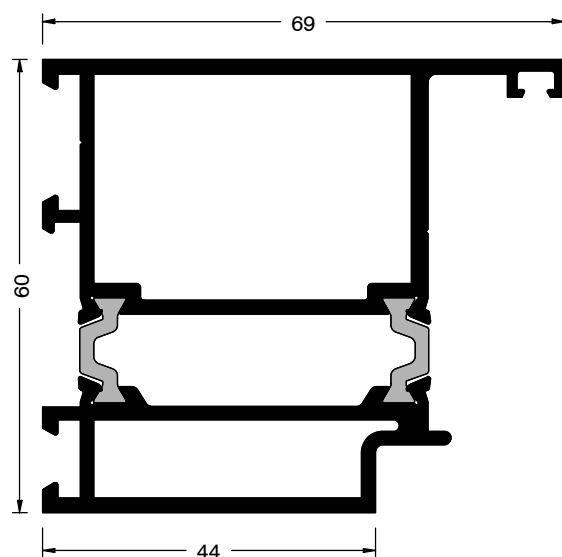
299087	Cielino				
	Peso (kg/m)	Perimetri (mm)		Momenti d'inerzia effettivi	
		Esterno	Pulitura	Ix (cm <sup>4</sup> )	Iy (cm <sup>4</sup> )
0,66	276	124	-	-	

**Profili per telai porte (Scala:1:1)**


<b>355530 Telaio porte 44/69 mm per apertura interna</b>				
Peso (kg/m)	Perimetri (mm)		Momenti d'inerzia effettivi	
	Esterno	Pulitura	Ix (cm <sup>4</sup> )	Iy (cm <sup>4</sup> )
1,88	325	136	19,85	18,93
<b>Squadrette e accessori</b>				
SQ (s)	Spina	SQ (d)	Squadretta allineamento	
203177 UMV=4 pz.	203098 UMV=100 pz. 203099 UMV=100 pz.	203176 UMV=4 pz.	-	
Per ulteriori informazioni consultare il compendio squadrette e cavallotti.				

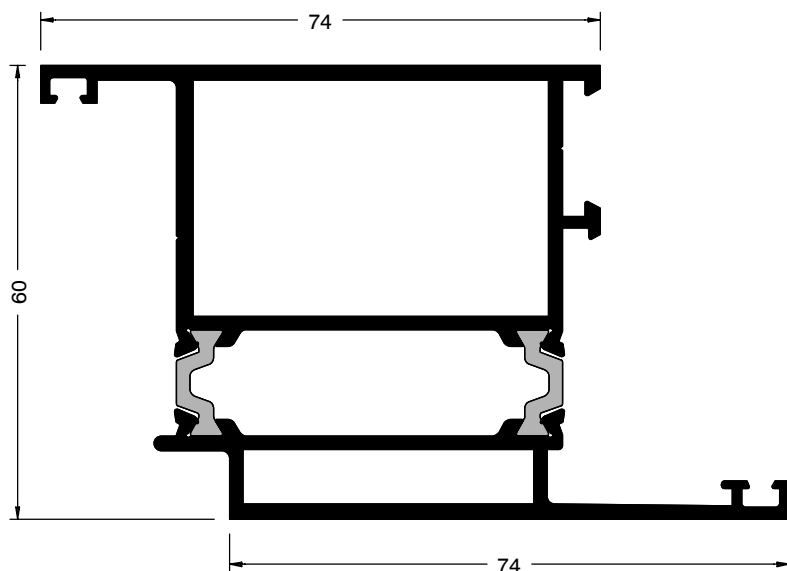


<b>355540 Telaio porte Design 44/69 mm per apertura interna</b>				
Peso (kg/m)	Perimetri (mm)		Momenti d'inerzia effettivi	
	Esterno	Pulitura	Ix (cm <sup>4</sup> )	Iy (cm <sup>4</sup> )
1,97	342	145	29,39	22,48
<b>Squadrette e accessori</b>				
SQ (s)	Spina	SQ (d)	Squadretta allineamento	
203291 UMV=4 pz.	203098 UMV=100 pz. 203099 UMV=100 pz.	203292 UMV=4 pz.	-	
Per ulteriori informazioni consultare il compendio squadrette e cavallotti.				

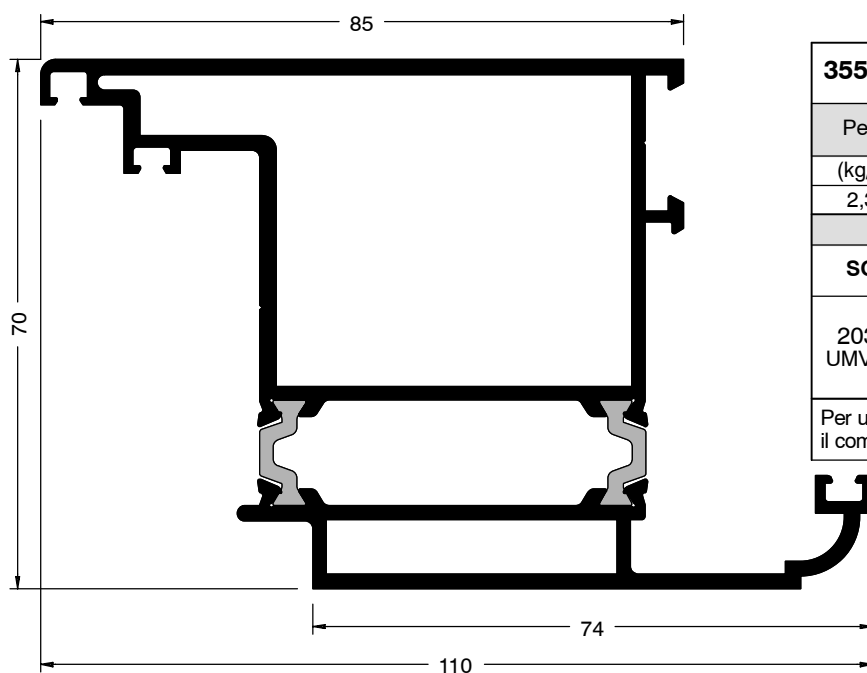


<b>355531 Telaio porte 69/44 mm per apertura esterna</b>				
Peso (kg/m)	Perimetri (mm)		Momenti d'inerzia effettivi	
	Esterno	Pulitura	Ix (cm <sup>4</sup> )	Iy (cm <sup>4</sup> )
1,87	325	126	20,87	18,86
<b>Squadrette e accessori</b>				
SQ (s)	Spina	SQ (d)	Squadretta allineamento	
203177 UMV=4 pz.	203098 UMV=100 pz. 203099 UMV=100 pz.	203176 UMV=4 pz.	-	
Per ulteriori informazioni consultare il compendio squadrette e cavallotti.				

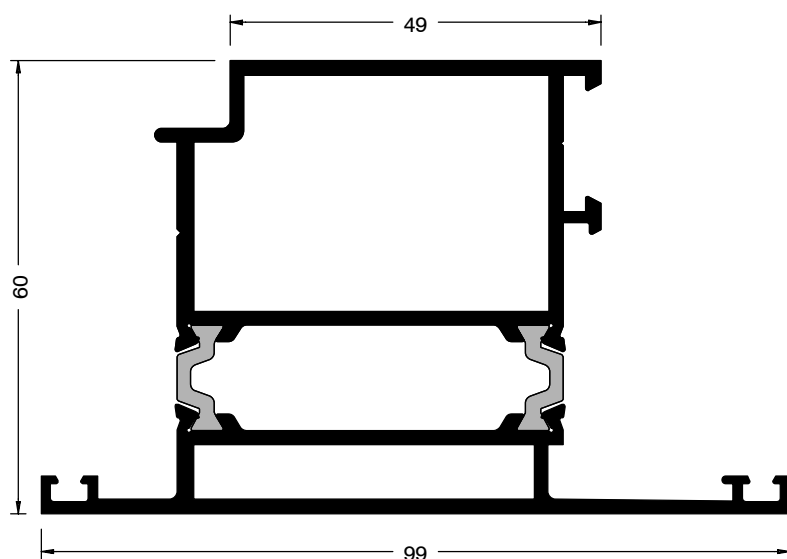
Tutti i diritti sul presente catalogo sono riservati. Qualsiasi riproduzione, anche parziale senza previa autorizzazione scritta è vietata.

**Profili per ante porte (Scala:1:1)**


<b>355532 Anta porte 74/74 mm per apertura interna</b>				
Peso (kg/m)	Perimetri (mm)		Momenti d'inerzia effettivi	
	Esterno	Pulitura	Ix (cm <sup>4</sup> )	Iy (cm <sup>4</sup> )
2,03	391	158	25,12	29,80
Squadrette e accessori				
SQ (s)	Spina	SQ (d)	Squadretta allineamento	
203181 UMV=4 pz.	203098 UMV=100 pz. 203099 UMV=100 pz.	203180 UMV=4 pz.	203194 UMV=100 pz.	
Per ulteriori informazioni consultare il compendio squadrette e cavallotti.				

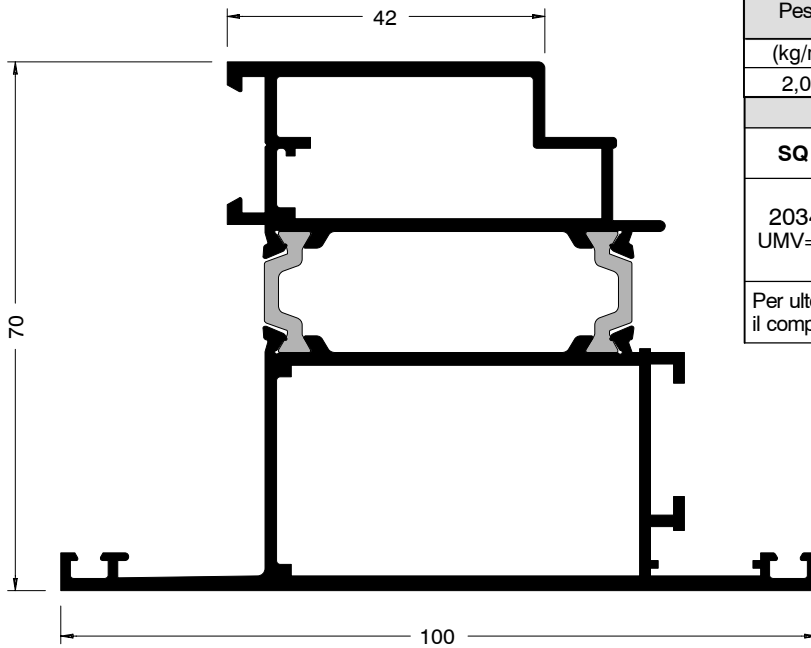


<b>355541 Anta porte Design 85/74 mm per apertura interna</b>				
Peso (kg/m)	Perimetri (mm)		Momenti d'inerzia effettivi	
	Esterno	Pulitura	Ix (cm <sup>4</sup> )	Iy (cm <sup>4</sup> )
2,38	483	196	41,62	46,02
Squadrette e accessori				
SQ (s)	Spina	SQ (d)	Squadretta allineamento	
203293 UMV=4 pz.	203098 UMV=100 pz. 203099 UMV=100 pz.	203294 UMV=4 pz.	-	
Per ulteriori informazioni consultare il compendio squadrette e cavallotti.				

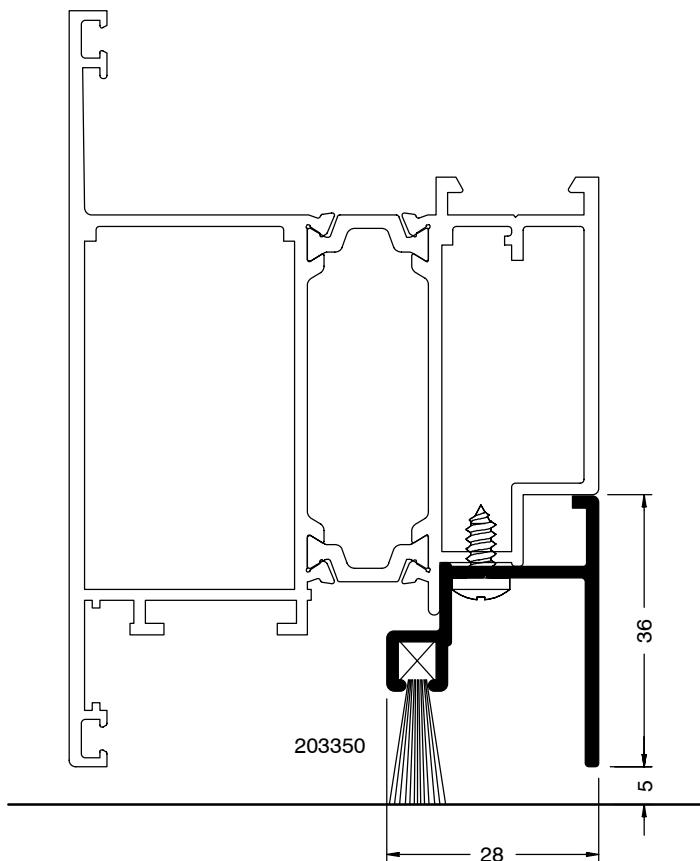


<b>355533 Anta porte 49/99mm per apertura esterna</b>				
Peso (kg/m)	Perimetri (mm)		Momenti d'inerzia effettivi	
	Esterno	Pulitura	Ix (cm <sup>4</sup> )	Iy (cm <sup>4</sup> )
2,08	391	167	23,41	30,22
Squadrette e accessori				
SQ (s)	Spina	SQ (d)	Squadretta allineamento	
203183 UMV=4 pz.	203098 UMV=100 pz. 203099 UMV=100 pz.	203182 UMV=4 pz.	203194 UMV=100 pz.	
Per ulteriori informazioni consultare il compendio squadrette e cavallotti.				

Tutti i diritti sul presente catalogo sono riservati. Qualsiasi riproduzione, anche parziale senza previa autorizzazione scritta è vietata.

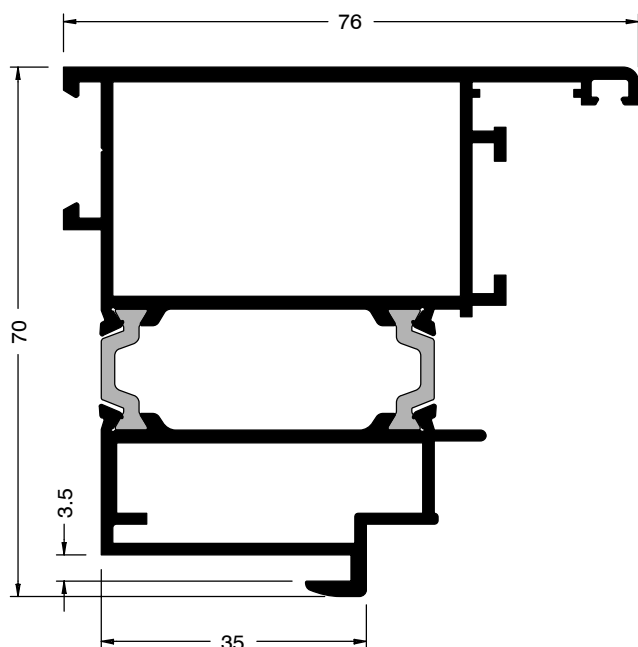
**Profili per ante porte (Scala 1:1)**


355557 Anta porta sormonto				
Peso (kg/m)	Perimetri (mm)		Momenti d'inerzia effettivi	
	Esterno	Pulitura	Ix (cm <sup>4</sup> )	Iy (cm <sup>4</sup> )
2,08	444	188	31,90	30,52
Squadrette e accessori				
SQ (s)	Spina	SQ (d)	Squadretta allineamento	
203466 UMV=4 pz.	203098 UMV=100 pz. 203099 UMV=100 pz.	203467 UMV=4 pz.	203166 UMV=100 pz.	
Per ulteriori informazioni consultare il compendio squadrette e cavallotti.				



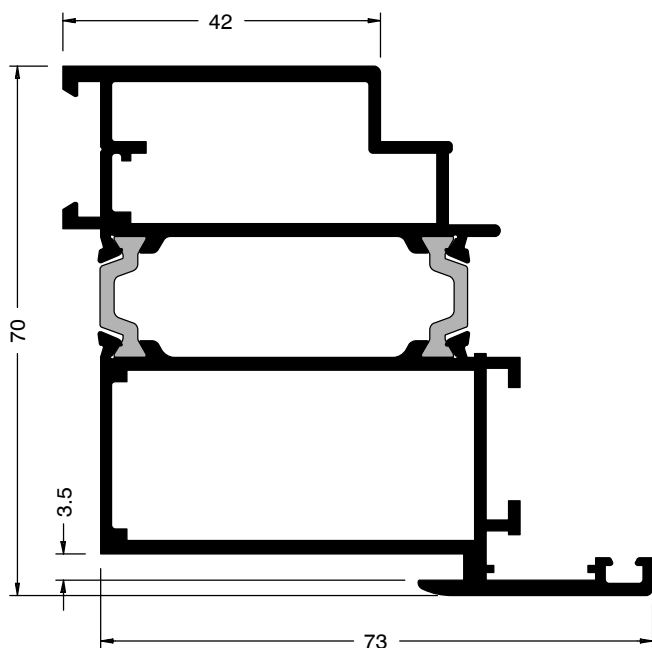
299121 Profilo di riporto per porte finestra				
Peso (kg/m)	Perimetri (mm)		Momenti d'inerzia effettivi	
	Esterno	Pulitura	Ix (cm <sup>4</sup> )	Iy (cm <sup>4</sup> )
0,38	175	37	-	-

Tutti i diritti sul presente catalogo sono riservati. Qualsiasi riproduzione,  
anche parziale senza previa autorizzazione scritta è vietata.

**Profili per ante porte (Scala 1:1)**


<b>355572 Anta porta con pannello per apertura interna</b>				
Peso (kg/m)	Perimetri (mm)		Momenti d'inerzia effettivi	
	Esterno	Pulitura	Ix (cm <sup>4</sup> )	Iy (cm <sup>4</sup> )
1,83	411	134	24,47	20,41
<b>Squadrette e accessori</b>				
SQ (s)	Spina	SQ (d)	Squadretta allineamento	
203466 UMV=4 pz.	203098 UMV=100 pz. 203099 UMV=100 pz.	203467 UMV=4 pz.	203166 UMV=100 pz.	

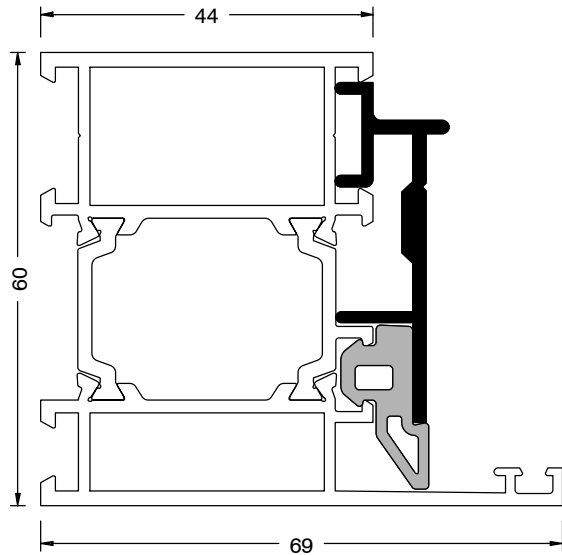
Per ulteriori informazioni consultare il compendio squadrette e cavallotti.



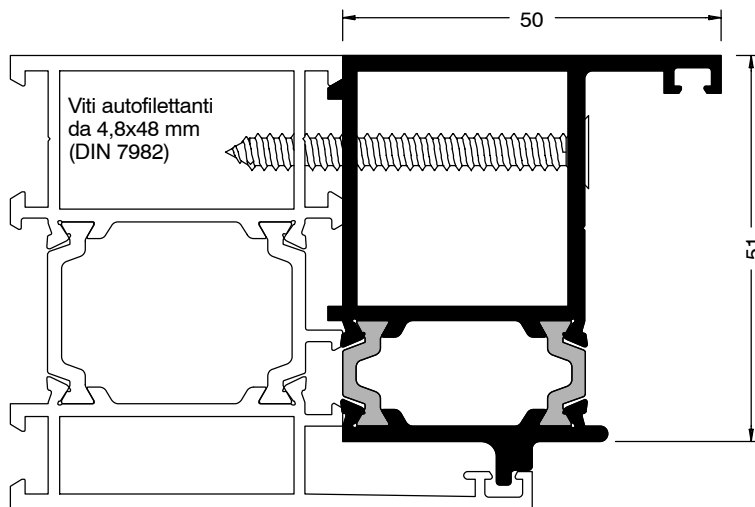
<b>355573 Anta porta con pannello per apertura esterna</b>				
Peso (kg/m)	Perimetri (mm)		Momenti d'inerzia effettivi	
	Esterno	Pulitura	Ix (cm <sup>4</sup> )	Iy (cm <sup>4</sup> )
1,92	409	123	25,79	23,55
<b>Squadrette e accessori</b>				
SQ (s)	Spina	SQ (d)	Squadretta allineamento	
203568 UMV=4 pz.	203098 UMV=100 pz. 203099 UMV=100 pz.	203569 UMV=4 pz.	203166 UMV=100 pz.	

Per ulteriori informazioni consultare il compendio squadrette e cavallotti.

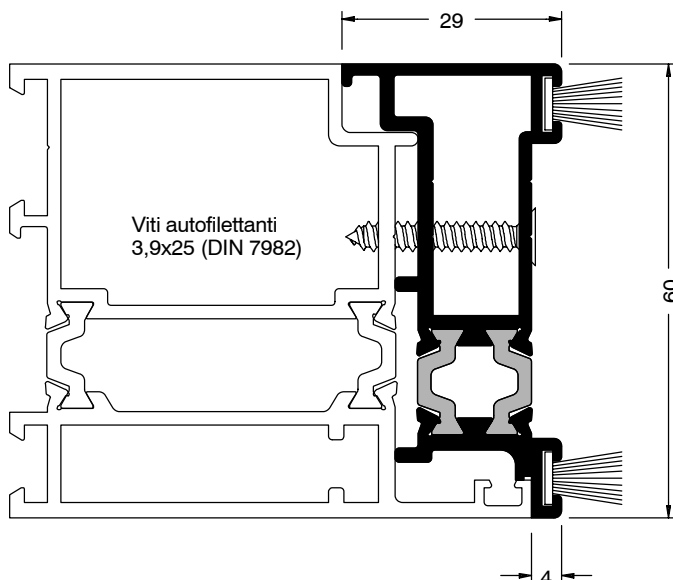
Tutti i diritti sul presente catalogo sono riservati. Qualsiasi riproduzione, anche parziale senza previa autorizzazione scritta è vietata.

**Profili per porte (Scala:1:1)**


<b>299030</b>		<b>Profilo di riporto apertura interna</b>		
Peso (kg/m)	Perimetri (mm)		Momenti d'inerzia effettivi	
	Esterno	Pulitura	Ix (cm <sup>4</sup> )	Iy (cm <sup>4</sup> )
0,40	166	57	-	-



<b>355534</b>		<b>Inversione di battuta per apertura esterna</b>		
Peso (kg/m)	Perimetri (mm)		Momenti d'inerzia effettivi	
	Esterno	Pulitura	Ix (cm <sup>4</sup> )	Iy (cm <sup>4</sup> )
1,29	241	63	-	-



<b>355555</b>		<b>Profilo per porte a vento</b>		
Peso (kg/m)	Perimetri (mm)		Momenti d'inerzia effettivi	
	Esterno	Pulitura	Ix (cm <sup>4</sup> )	Iy (cm <sup>4</sup> )
0,97	222	122	9,02	1,34

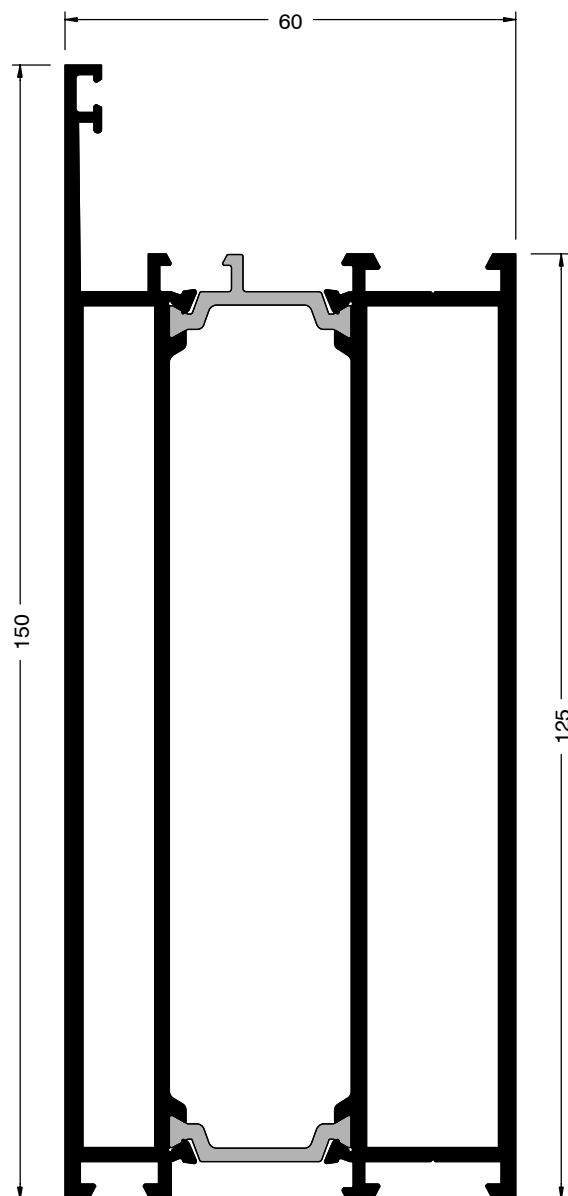
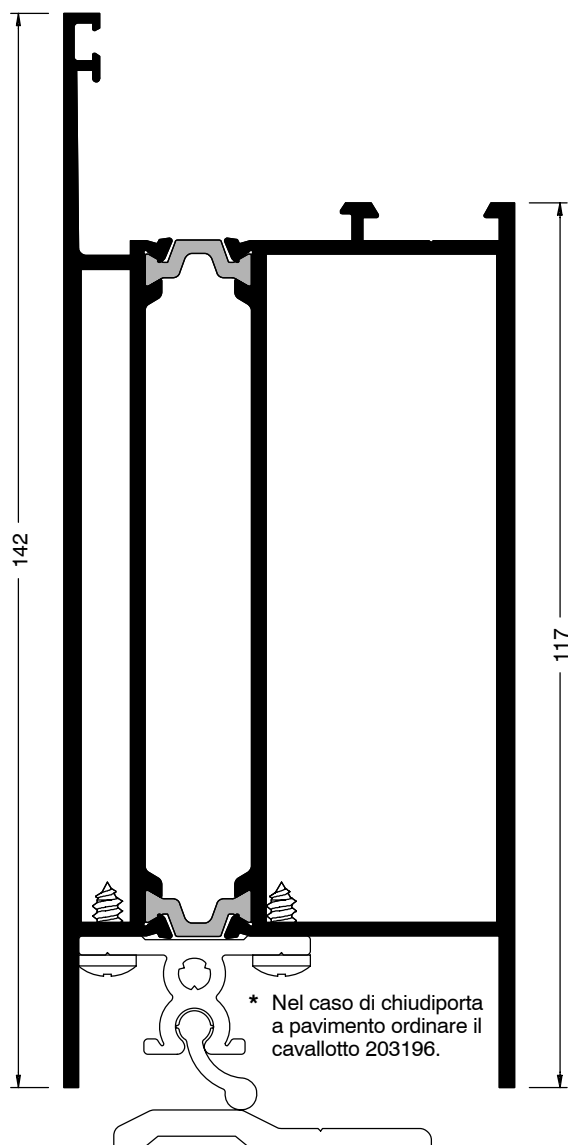


**203402**  
**Spazzolino di tenuta**  
in polipropilene  
UMV= 200 m

Tutti i diritti sul presente catalogo sono riservati. Qualsiasi riproduzione, anche parziale senza previa autorizzazione scritta è vietata.

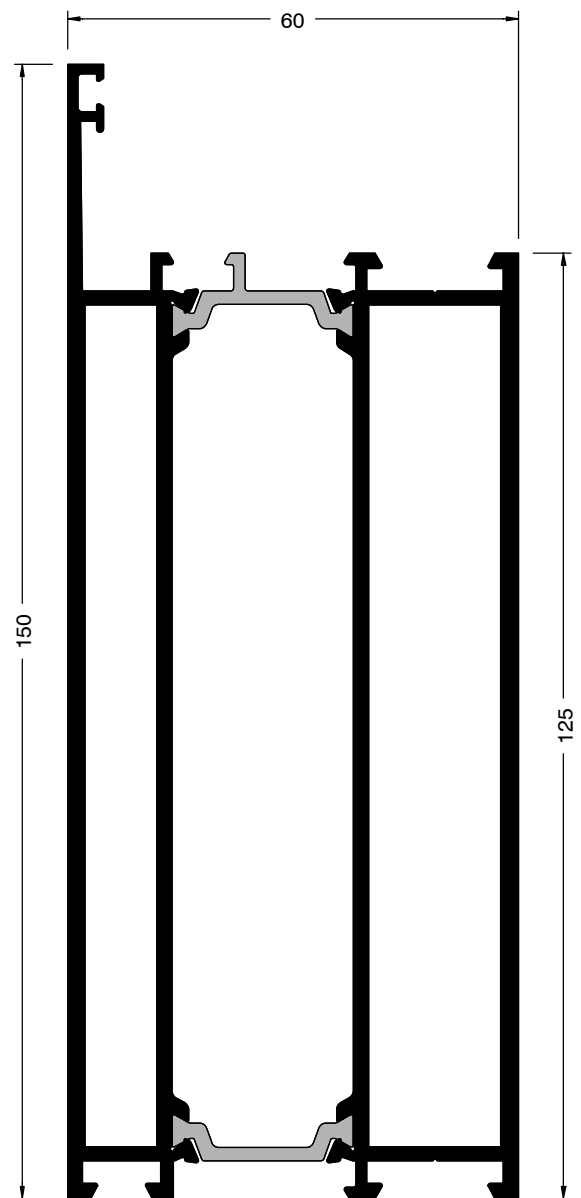
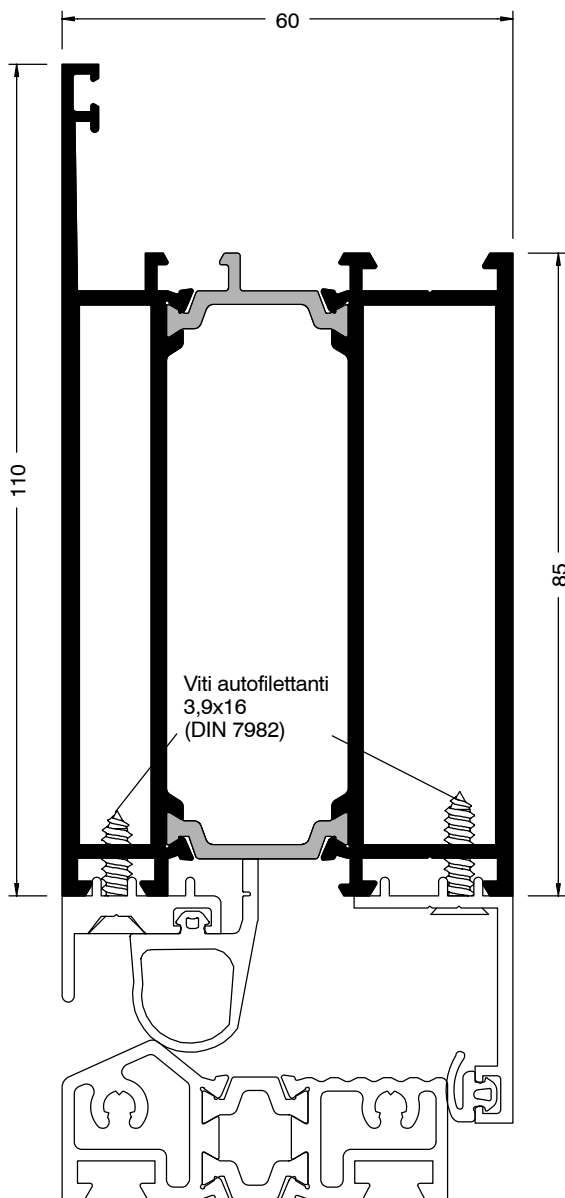
**Profili per porte apertura interna e esterna (Scala:1:1)**

Tutti i diritti sul presente catalogo sono riservati. Qualsiasi riproduzione, anche parziale senza previa autorizzazione scritta è vietata.



355536 Zoccolo 117/142 mm				
Peso (kg/m)	Perimetri (mm)		Momenti d'inerzia effettivi	
	Esterno	Pulitura	Ix (cm <sup>4</sup> )	Iy (cm <sup>4</sup> )
3,20	496	264	40,57	114,28
Cavallotti e accessori				
Cav.	Spina	Cavallotto allineamento	Particolare di tenuta	
203185 *203196 UMV=2 pz.	203098 UMV=100 pz. 203099 UMV=100 pz.	-	203079 UMV=100 pz.	
Per ulteriori informazioni consultare il compendio squadrette e cavallotti.				

355535 Telaio 125/150 mm				
Peso (kg/m)	Perimetri (mm)		Momenti d'inerzia effettivi	
	Esterno	Pulitura	Ix (cm <sup>4</sup> )	Iy (cm <sup>4</sup> )
3,63	537	280	46,14	181,15
Cavallotti e accessori				
Cav.	Spina	Cavallotto allineamento	Particolare di tenuta	
203184 UMV=2 pz.	203098 UMV=100 pz. 203099 UMV=100 pz.	203187 UMV=10 cp.	203079 UMV=100 pz.	
Per ulteriori informazioni consultare il compendio squadrette e cavallotti.				

**Profili per porte apertura interna e esterna (Scala:1:1)**


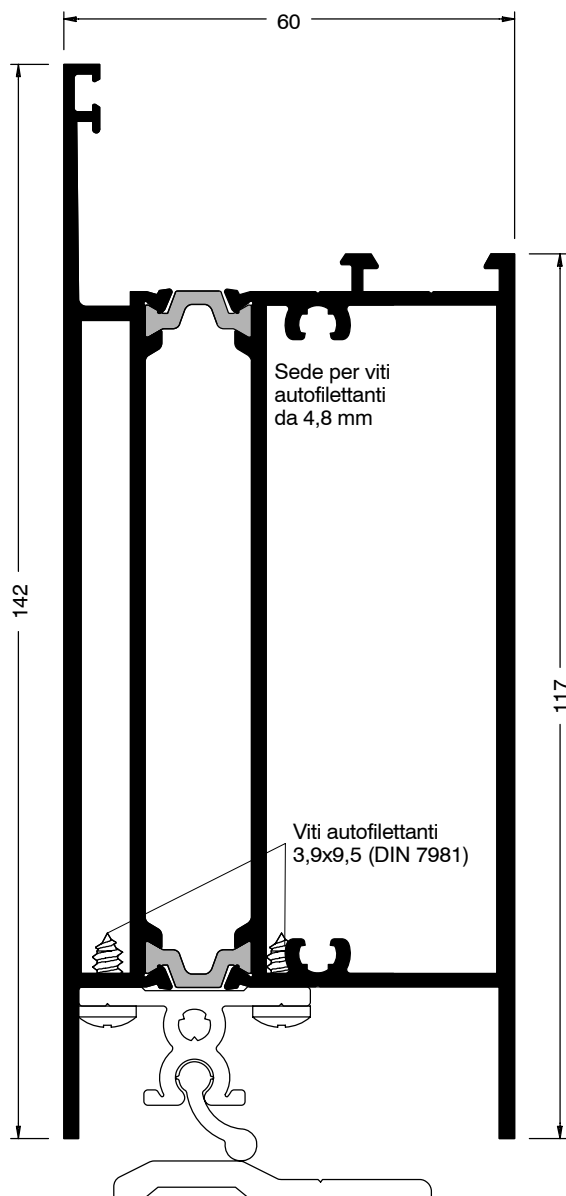
Tutti i diritti sul presente catalogo sono riservati. Qualsiasi riproduzione, anche parziale senza previa autorizzazione scritta è vietata.

355538 Zoccolo 85/110 mm				
Peso (kg/m)	Perimetri (mm)		Momenti d'inerzia effettivi	
	Esterno	Pulitura	Ix (cm <sup>4</sup> )	Iy (cm <sup>4</sup> )
2,72	458	200	33,54	67,89
Cavallotti e accessori				
Cav.	Spina	Cavallotto allineamento	Particolare di tenuta	
203290 UMV=2 pz.	203098 UMV=100 pz. 203099 UMV=100 pz.	203187 UMV=10 cp.	203079 UMV=100 pz.	
Per ulteriori informazioni consultare il compendio squadrette e cavallotti.				

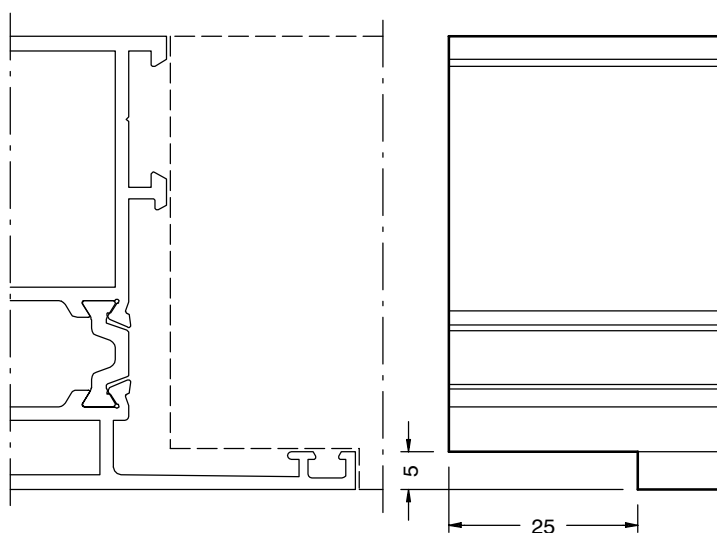
355535 Telaio 125/150 mm				
Peso (kg/m)	Perimetri (mm)		Momenti d'inerzia effettivi	
	Esterno	Pulitura	Ix (cm <sup>4</sup> )	Iy (cm <sup>4</sup> )
3,63	537	280	46,14	181,15
Cavallotti e accessori				
Cav.	Spina	Cavallotto allineamento	Particolare di tenuta	
203184 UMV=2 pz.	203098 UMV=100 pz. 203099 UMV=100 pz.	203187 UMV=10 cp.	203079 UMV=100 pz.	
Per ulteriori informazioni consultare il compendio squadrette e cavallotti.				

**Profili per porte apertura interna e esterna (Scala:1:1)**

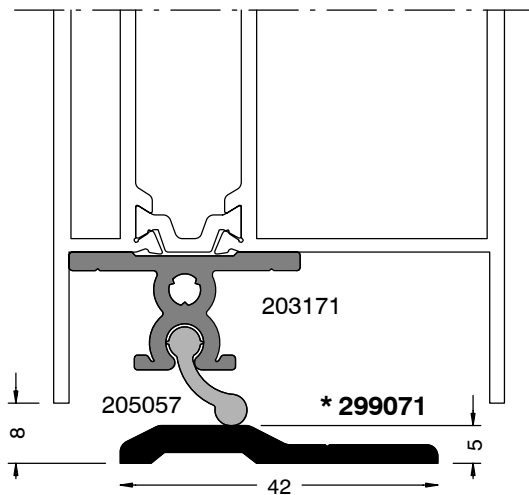
Tutti i diritti sul presente catalogo sono riservati. Qualsiasi riproduzione, anche parziale senza previa autorizzazione scritta è vietata.



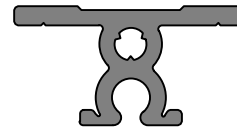
\* Cavallotto solo esterno



<b>Zoccolo 117/142 mm</b>				
Peso	Perimetri (mm)		Momenti d'inerzia effettivi	
(kg/m)	Esterno	Pulitura	Ix (cm <sup>4</sup> )	Iy (cm <sup>4</sup> )
3,30	522	264	40,81	119,12
<b>Cavallotti e accessori</b>				
Cav.	Spina	Cavallotto allineamento	Particolare di tenuta	
*203333 UMV=1 cp.	203099 UMV=100 pz.	-	203079 UMV=100 pz.	
Per ulteriori informazioni consultare il compendio squadrette e cavallotti.				

**Profili per soglie (Scala:1:1)**


Peso (kg/m)	Perimetri (mm)		Momenti d'inerzia effettivi	
	Esterno	Pulitura	Ix (cm <sup>4</sup> )	Iy (cm <sup>4</sup> )
0,35	91	-	-	-

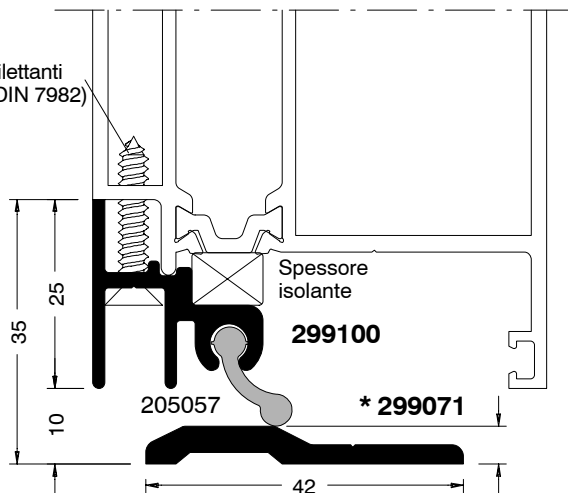


**203171**  
**Porta spazzolino**  
in PVC nero  
UMV = 1 vg. da 4 m



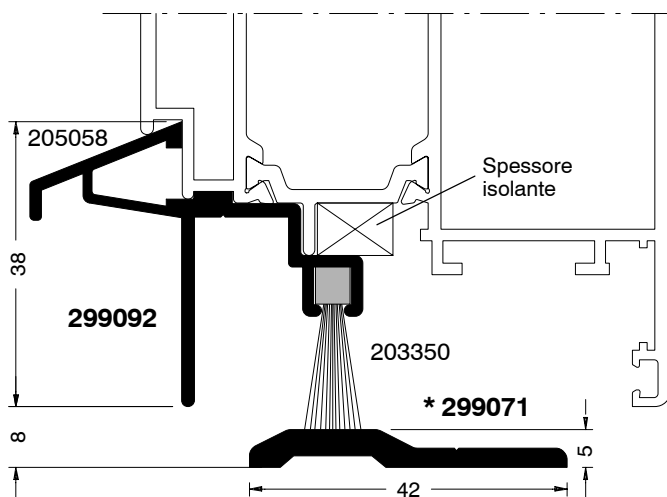
**205057**  
**Guarnizione di  
battuta soglia porte**  
in EPDM  
UMV=10 m

Viti autofilettanti  
3,9x22 (DIN 7982)



Peso (kg/m)	Perimetri (mm)		Momenti d'inerzia effettivi	
	Esterno	Pulitura	Ix (cm <sup>4</sup> )	Iy (cm <sup>4</sup> )
0,39	145	25	-	-

Tutti i diritti sul presente catalogo sono riservati. Qualsiasi riproduzione, anche parziale senza previa autorizzazione scritta è vietata.



Peso (kg/m)	Perimetri (mm)		Momenti d'inerzia effettivi	
	Esterno	Pulitura	Ix (cm <sup>4</sup> )	Iy (cm <sup>4</sup> )
0,50	229	50	-	-

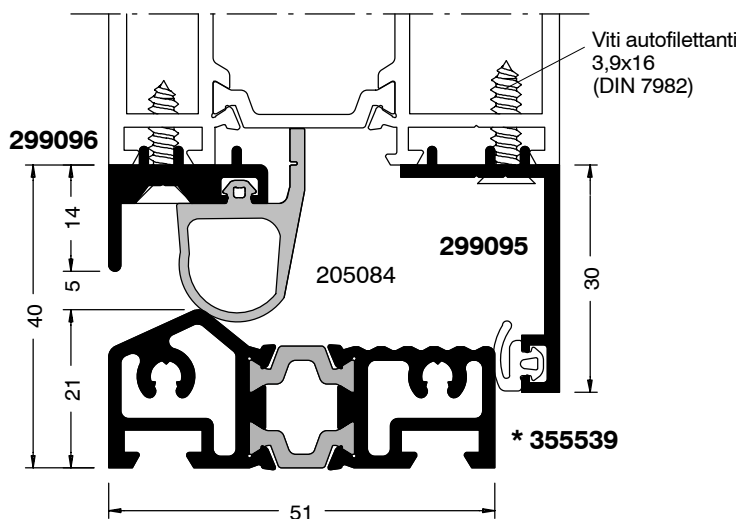


**203350**  
**Spazzolino per pro-  
filo di riporto**  
UMV = 1 pz. da 2 m.



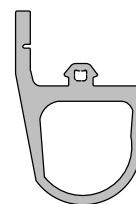
**205058**  
**Tappi terminali**  
in PCV nero, da applicare sul profilo  
di gocciolatoio Art. 299073.  
UMV = 20 cp.

\* Il profilo di soglia deve essere utilizzato  
solo ossidato.

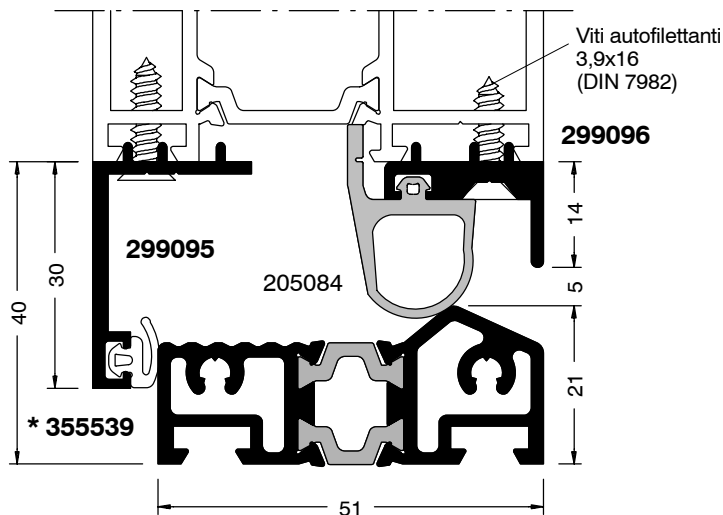
**Profili per soglie (Scala:1:1)**
**Apertura interna**


299095	Profilo di battuta porte				
	Peso (kg/m)	Perimetri (mm)		Momenti d'inerzia effettivi	
0,29	Esterno	Pulitura	$I_x$ (cm <sup>4</sup> )	$I_y$ (cm <sup>4</sup> )	
	131	35	-	-	

299096	Profilo di riporto per soglia porte				
	Peso (kg/m)	Perimetri (mm)		Momenti d'inerzia effettivi	
0,27	Esterno	Pulitura	$I_x$ (cm <sup>4</sup> )	$I_y$ (cm <sup>4</sup> )	
	95	14	-	-	

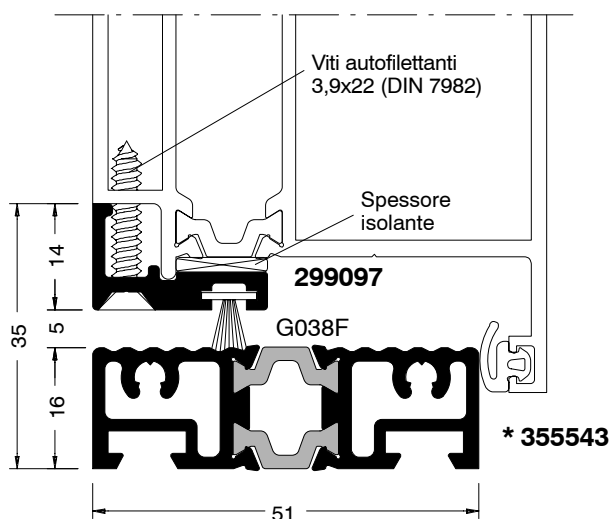


**205084**  
**Guarnizione di battuta soglia porte**  
in EPDM  
UMV=1 pz. da 1,15 m

**Apertura esterna**


355539	Profilo di soglia				
	Peso (kg/m)	Perimetri (mm)		Momenti d'inerzia effettivi	
1,00	Esterno	Pulitura	$I_x$ (cm <sup>4</sup> )	$I_y$ (cm <sup>4</sup> )	
	173	87	-	-	

299097	Profilo di riporto per soglia porte				
	Peso (kg/m)	Perimetri (mm)		Momenti d'inerzia effettivi	
0,25	Esterno	Pulitura	$I_x$ (cm <sup>4</sup> )	$I_y$ (cm <sup>4</sup> )	
	96	14	-	-	



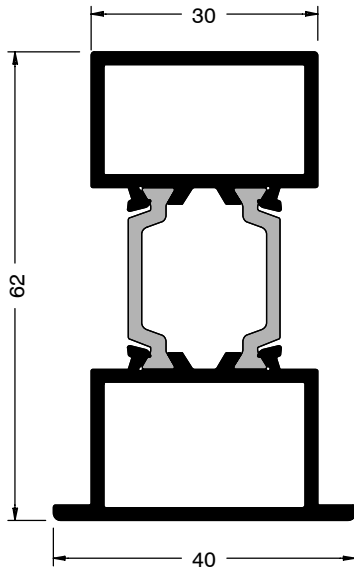
355543	Profilo di soglia				
	Peso (kg/m)	Perimetri (mm)		Momenti d'inerzia effettivi	
0,97	Esterno	Pulitura	$I_x$ (cm <sup>4</sup> )	$I_y$ (cm <sup>4</sup> )	
	172	85	-	-	



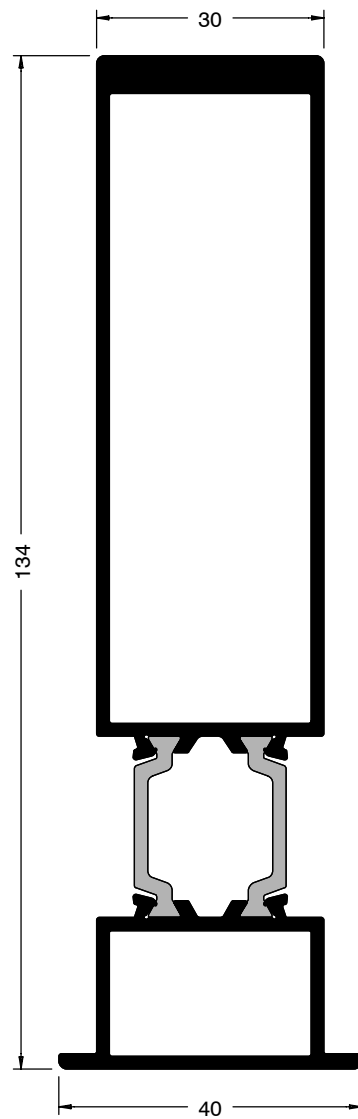
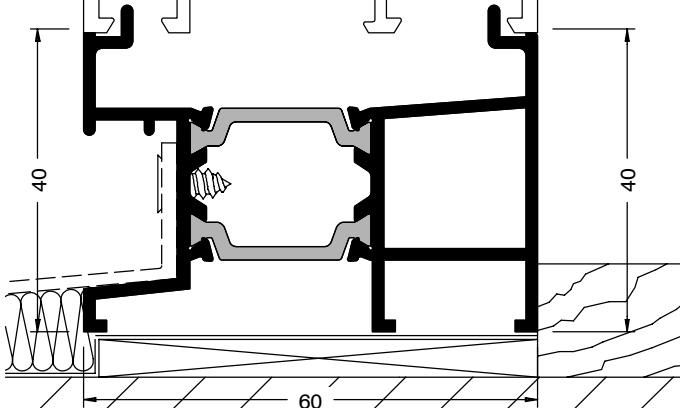
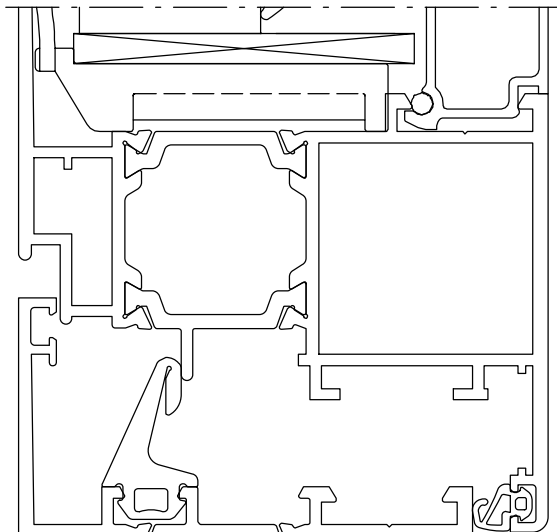
**G038F**  
**Spazzolino per profilo di riporto**  
UMV=200 m

\* Il profilo di soglia deve essere utilizzato solo ossidato.

Tutti i diritti sul presente catalogo sono riservati. Qualsiasi riproduzione, anche parziale senza previa autorizzazione scritta è vietata.

**Profili complementari**


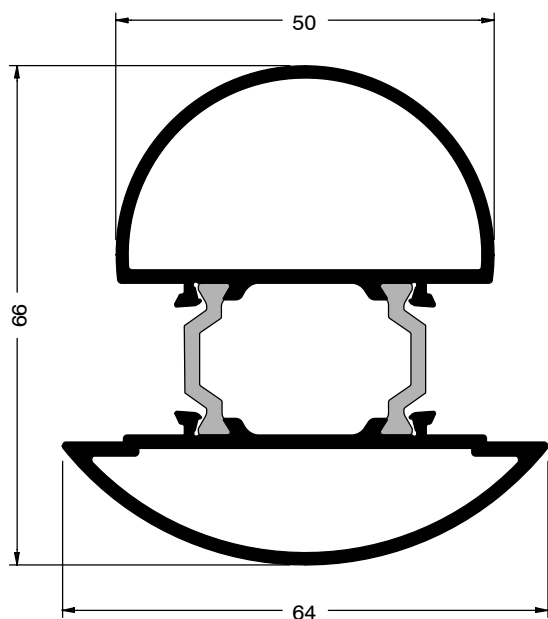
Peso (kg/m)	Perimetri (mm)		Momenti d'inerzia effettivi	
	Esterno	Pulitura	I <sub>x</sub> (cm <sup>4</sup> )	I <sub>y</sub> (cm <sup>4</sup> )
1,14	215	105	12,14	3,60



Peso (kg/m)	Perimetri (mm)		Momenti d'inerzia effettivi	
	Esterno	Pulitura	I <sub>x</sub> (cm <sup>4</sup> )	I <sub>y</sub> (cm <sup>4</sup> )
2,04	360	250	117,85	7,39

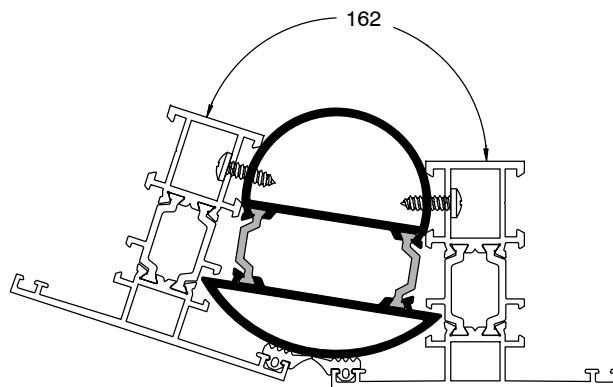
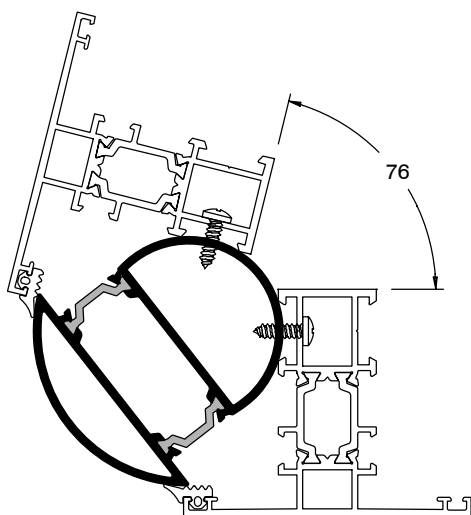
Peso (kg/m)	Perimetri (mm)		Momenti d'inerzia effettivi	
	Esterno	Pulitura	I <sub>x</sub> (cm <sup>4</sup> )	I <sub>y</sub> (cm <sup>4</sup> )
1,09	335	65	11,78	3,79

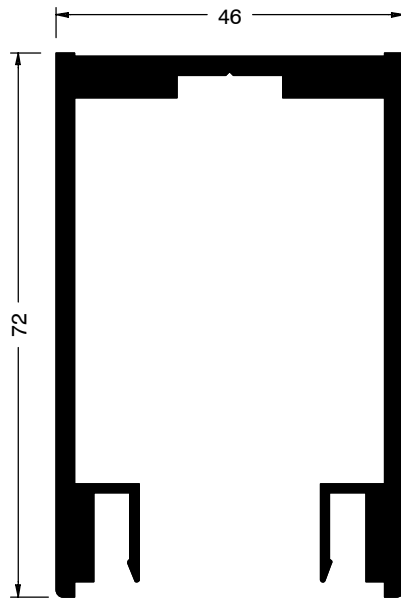
Tutti i diritti sul presente catalogo sono riservati. Qualsiasi riproduzione, anche parziale senza previa autorizzazione scritta è vietata.

**Profili complementari**


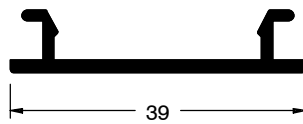
355575	Montante ad angolo variabile			
Peso (kg/m)	Perimetri (mm)		Momenti d'inerzia effettivi	
	Esterno	Pulitura	I <sub>x</sub> (cm <sup>4</sup> )	I <sub>y</sub> (cm <sup>4</sup> )
1,47	277	158	13,70	11,33

Tutti i diritti sul presente catalogo sono riservati. Qualsiasi riproduzione, anche parziale senza previa autorizzazione scritta è vietata.



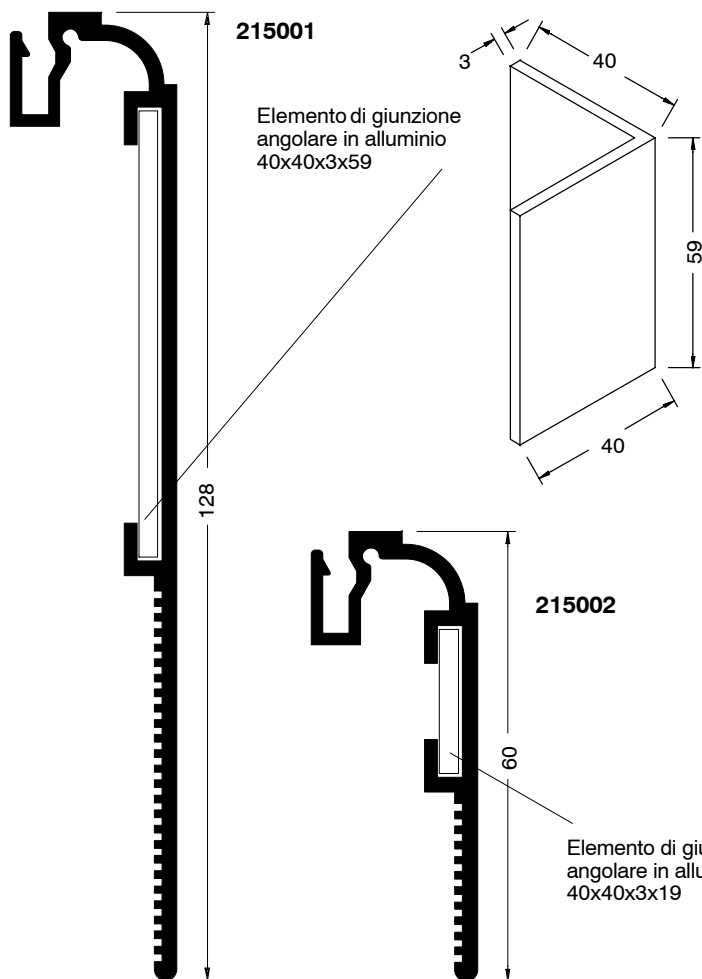
**Profili complementari**


299025	Rinforzo			
Peso	Perimetri (mm)		Momenti d'inerzia effettivi	
(kg/m)	Esterno	Pulitura	Ix (cm <sup>4</sup> )	Iy (cm <sup>4</sup> )
1,76	455	150	41,91	23,31



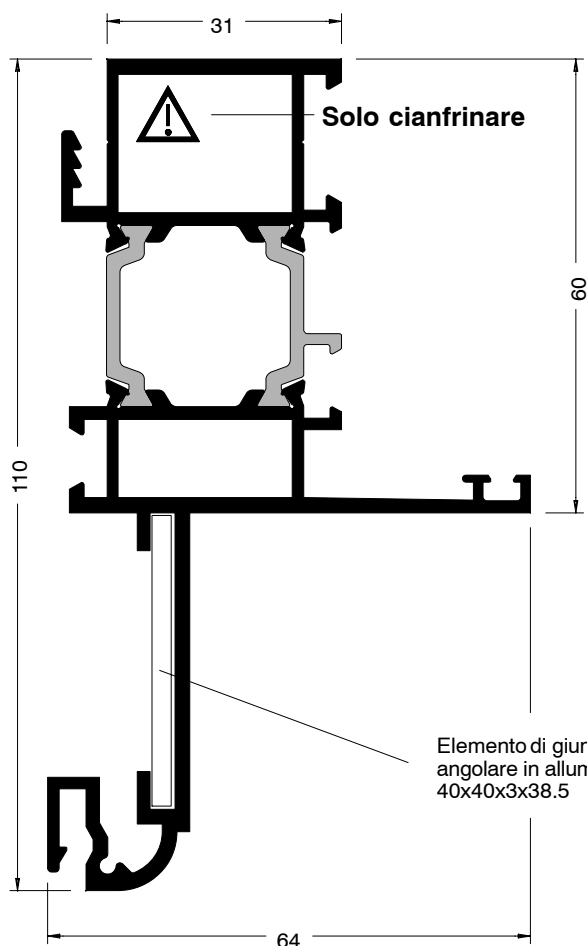
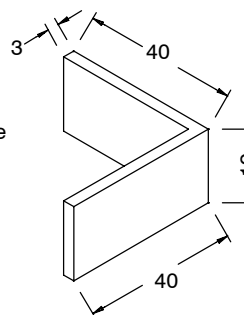
299024	Copertina rinforzo			
Peso	Perimetri (mm)		Momenti d'inerzia effettivi	
(kg/m)	Esterno	Pulitura	Ix (cm <sup>4</sup> )	Iy (cm <sup>4</sup> )
0,25	115	38	-	-

Tutti i diritti sul presente catalogo sono riservati. Qualsiasi riproduzione, anche parziale senza previa autorizzazione scritta è vietata.

**Profili per imbotti**


215001	Profilo per imbotte da 128 mm			
	Peso (kg/m)	Perimetri (mm)		Momenti d'inerzia effettivi
		Esterno	Pulitura	Ix (cm <sup>4</sup> )
1.06	376	140	-	-

215002	Profilo per imbotte da 60 mm			
	Peso (kg/m)	Perimetri (mm)		Momenti d'inerzia effettivi
		Esterno	Pulitura	Ix (cm <sup>4</sup> )
0.65	263	72	-	-

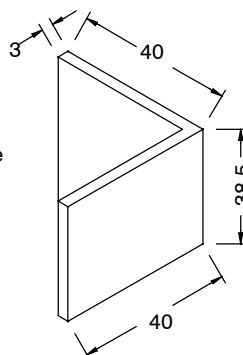


355549	Telaio imbotte			
	Peso (kg/m)	Perimetri (mm)		Momenti d'inerzia effettivi
		Esterno	Pulitura	Ix (cm <sup>4</sup> )
2,00	573	142	76,99	15,16

**Squadrette e accessori**

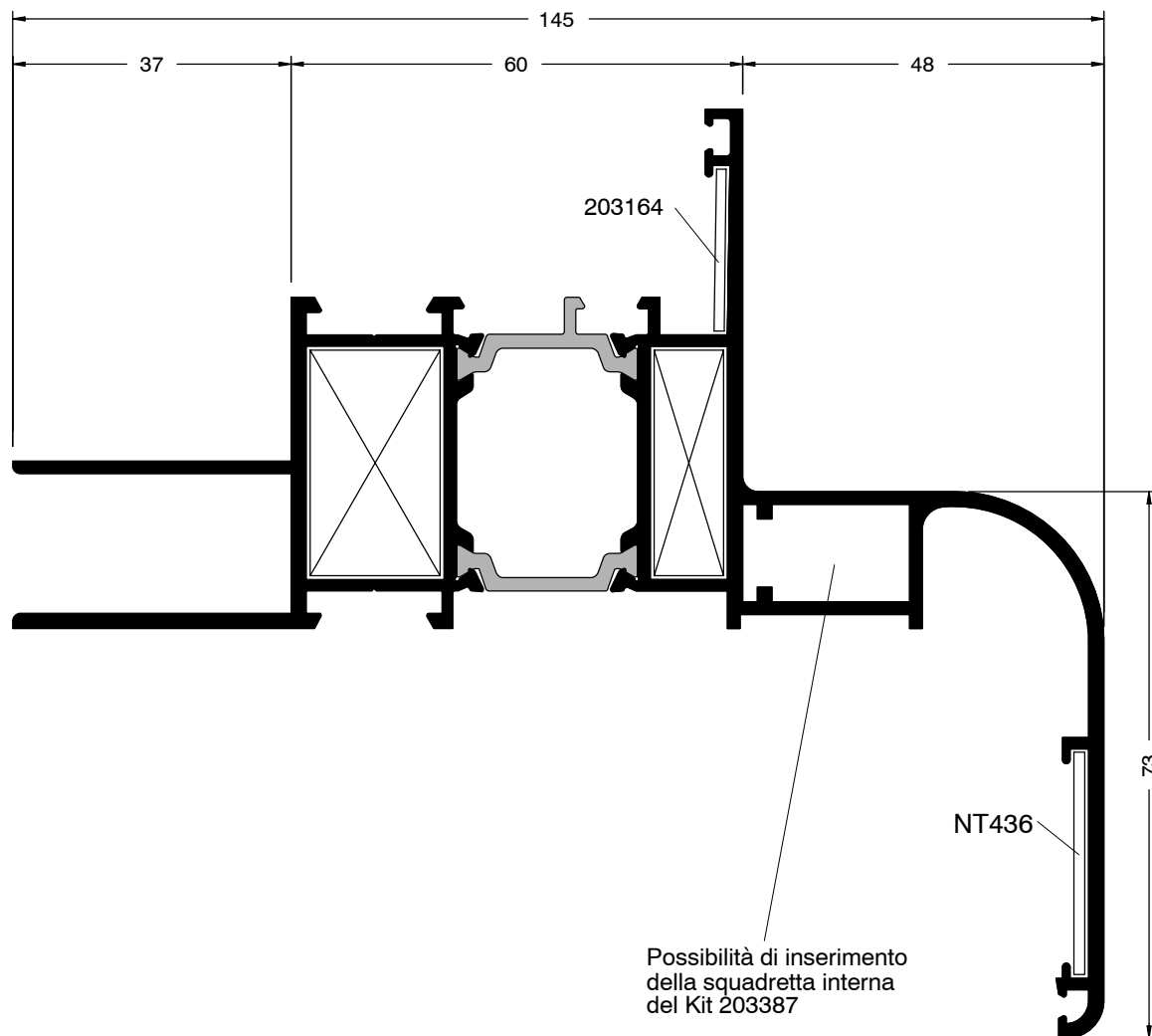
SQ (s)	Spina	SQ (d)	Squadretta allineamento
-	-	203659 UMV=4 pz.	203164 UMV=100 pz.

Per ulteriori informazioni consultare  
il compendio squadrette e cavallotti.

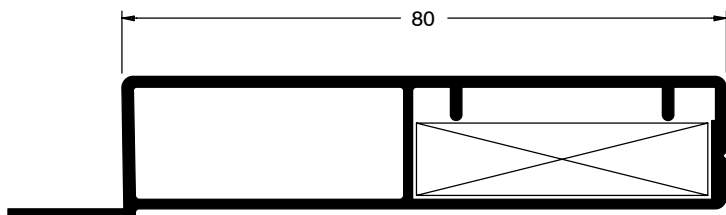


**Telaio imbotte EL60 (Scala 1:1)**

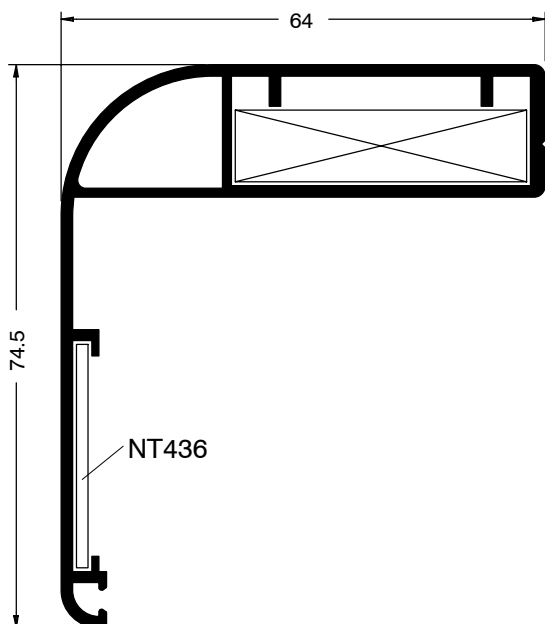
<b>355570</b>				
<b>Telaio imbotte da 145 mm</b>				
Peso (kg/m)	Perimetri (mm)		Momenti d'inerzia effettivi	
	Esterno	Pulitura	Ix (cm <sup>4</sup> )	Iy (cm <sup>4</sup> )
2,78	802	230	118,98	40,04
<b>Squadrette e accessori</b>				
SQ (s) (d) (v)	Spina	Viti	Squadretta allineamen.	
203655 UMV=4 pz.	203633 UMV=100 pz. 203099 UMV=100 pz.	203630 UMV=100 pz. 203099 UMV=100 pz.	203164 UMV=100 pz. NT436 UMV=100 pz.	



Tutti i diritti sul presente catalogo sono riservati. Qualsiasi riproduzione, anche parziale senza previa autorizzazione scritta è vietata.

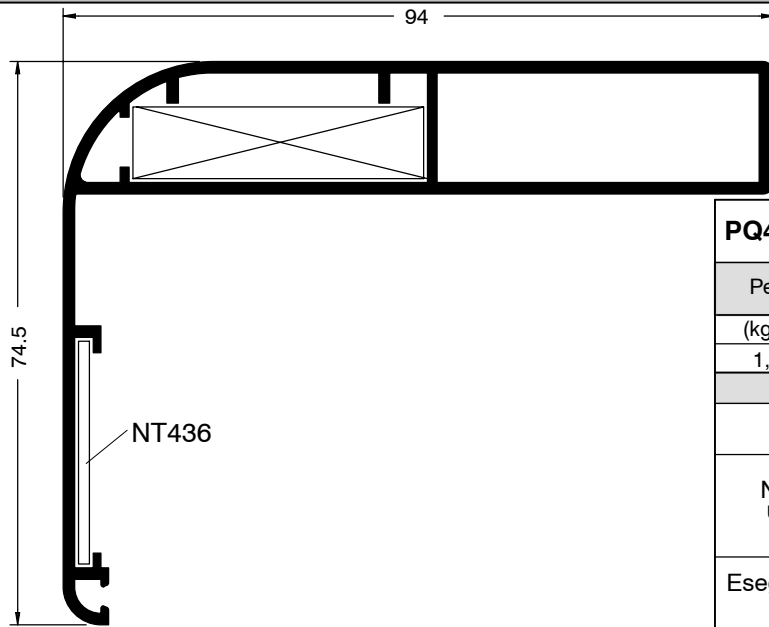
**Profili per imbotti**


<b>PQ4930</b>				
<b>Prolunga da 80 mm.</b>				
Peso (kg/m)	Perimetri (mm)		Momenti d'inerzia effettivi	
	Esterno	Pulitura	I <sub>x</sub> (cm <sup>4</sup> )	I <sub>y</sub> (cm <sup>4</sup> )
0,86	227	82	-	-
<b>Squadrette e accessori</b>				
SQ (p)			Squadretta allineamento	
NT401SX UMV=4 pz.		NT401DX UMV=4 pz.		-
Eseguire fori squadrette con Punzonatrice 207054				

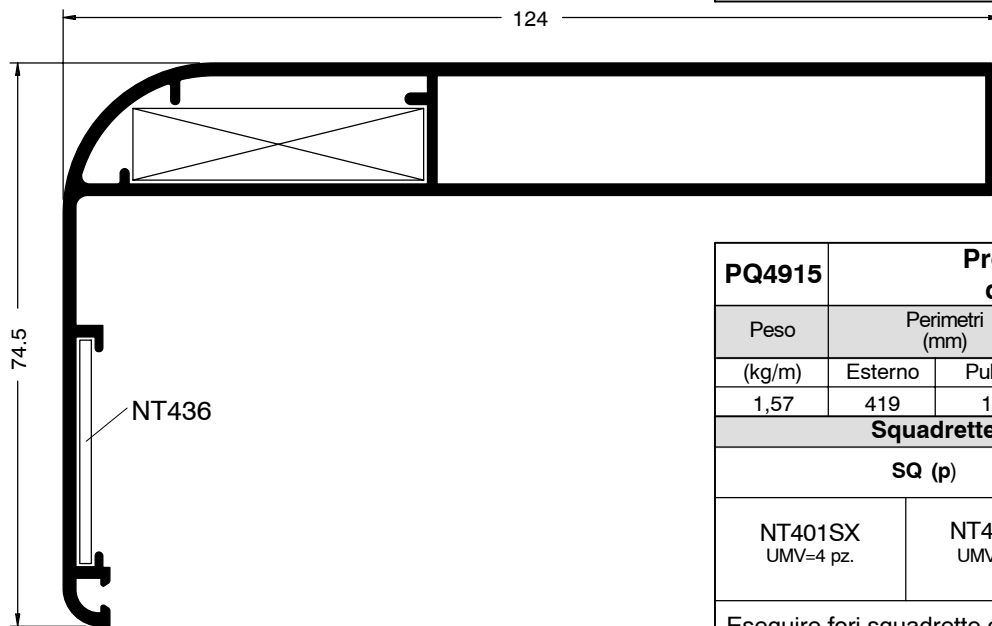


<b>PQ4910</b>				
<b>Profilo imbotte da 64 mm.</b>				
Peso (kg/m)	Perimetri (mm)		Momenti d'inerzia effettivi	
	Esterno	Pulitura	I <sub>x</sub> (cm <sup>4</sup> )	I <sub>y</sub> (cm <sup>4</sup> )
1,01	299	131	-	-
<b>Squadrette e accessori</b>				
SQ (p)			Squadretta allineamento	
NT401SX UMV=4 pz.		NT401DX UMV=4 pz.		NT436 UMV=100 pz.
Eseguire fori squadrette con Punzonatrice 207054				

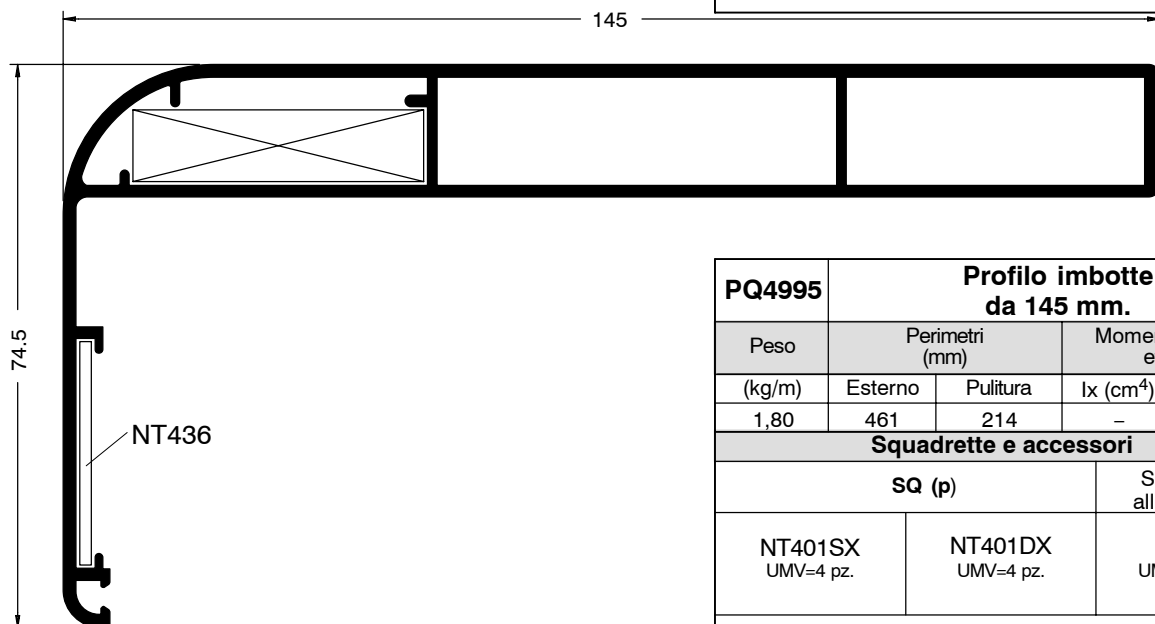
Tutti i diritti sul presente catalogo sono riservati. Qualsiasi riproduzione, anche parziale senza previa autorizzazione scritta è vietata.

**Profili per imbotti**


PQ4925				
Profilo imbotta da 94 mm.				
Peso (kg/m)	Perimetri (mm)		Momenti d'inerzia effettivi	
	Esterno	Pulitura	Ix (cm <sup>4</sup> )	Iy (cm <sup>4</sup> )
1,31	359	161	-	-
Squadrette e accessori				
SQ (p)			Squadretta allineamento	
NT401SX UMV=4 pz.	NT401DX UMV=4 pz.	NT436 UMV=100 pz.		
Eseguire fori squadrette con Punzonatrice 207054				



PQ4915				
Profilo imbotta da 124 mm.				
Peso (kg/m)	Perimetri (mm)		Momenti d'inerzia effettivi	
	Esterno	Pulitura	Ix (cm <sup>4</sup> )	Iy (cm <sup>4</sup> )
1,57	419	191	-	-
Squadrette e accessori				
SQ (p)			Squadretta allineamento	
NT401SX UMV=4 pz.	NT401DX UMV=4 pz.	NT436 UMV=100 pz.		
Eseguire fori squadrette con Punzonatrice 207054				



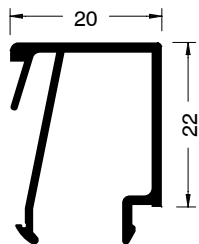
PQ4995				
Profilo imbotta da 145 mm.				
Peso (kg/m)	Perimetri (mm)		Momenti d'inerzia effettivi	
	Esterno	Pulitura	Ix (cm <sup>4</sup> )	Iy (cm <sup>4</sup> )
1,80	461	214	-	-
Squadrette e accessori				
SQ (p)			Squadretta allineamento	
NT401SX UMV=4 pz.	NT401DX UMV=4 pz.	NT436 UMV=100 pz.		
Eseguire fori squadrette con Punzonatrice 207054				

Tutti i diritti sul presente catalogo sono riservati. Qualsiasi riproduzione, anche parziale senza previa autorizzazione scritta è vietata.

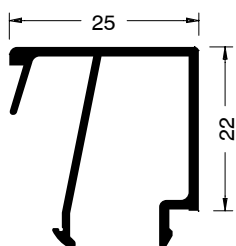
**Fermavetri (Scala:1:1)**

	<b>299033</b> <b>Fermavetro da 5 mm</b>		<b>299040</b> <b>Fermavetro da 40 mm</b>																
	<table border="1"> <thead> <tr> <th>Peso</th> <th colspan="2">Perimetri (mm)</th> </tr> <tr> <th>(kg/m)</th> <th>Esterno</th> <th>Pulitura</th> </tr> </thead> <tbody> <tr> <td>0,24</td> <td>117</td> <td>27</td> </tr> </tbody> </table>	Peso	Perimetri (mm)		(kg/m)	Esterno	Pulitura	0,24	117	27	<table border="1"> <thead> <tr> <th>Peso</th> <th colspan="2">Perimetri (mm)</th> </tr> <tr> <th>(kg/m)</th> <th>Esterno</th> <th>Pulitura</th> </tr> </thead> <tbody> <tr> <td>0,40</td> <td>156</td> <td>62</td> </tr> </tbody> </table>	Peso	Perimetri (mm)		(kg/m)	Esterno	Pulitura	0,40	156
Peso	Perimetri (mm)																		
(kg/m)	Esterno	Pulitura																	
0,24	117	27																	
Peso	Perimetri (mm)																		
(kg/m)	Esterno	Pulitura																	
0,40	156	62																	
	<b>299034</b> <b>Fermavetro da 10 mm</b>		<b>299041</b> <b>Fermavetro da 45 mm</b>																
	<table border="1"> <thead> <tr> <th>Peso</th> <th colspan="2">Perimetri (mm)</th> </tr> <tr> <th>(kg/m)</th> <th>Esterno</th> <th>Pulitura</th> </tr> </thead> <tbody> <tr> <td>0,26</td> <td>131</td> <td>32</td> </tr> </tbody> </table>	Peso	Perimetri (mm)		(kg/m)	Esterno	Pulitura	0,26	131	32	<table border="1"> <thead> <tr> <th>Peso</th> <th colspan="2">Perimetri (mm)</th> </tr> <tr> <th>(kg/m)</th> <th>Esterno</th> <th>Pulitura</th> </tr> </thead> <tbody> <tr> <td>0,48</td> <td>166</td> <td>67</td> </tr> </tbody> </table>	Peso	Perimetri (mm)		(kg/m)	Esterno	Pulitura	0,48	166
Peso	Perimetri (mm)																		
(kg/m)	Esterno	Pulitura																	
0,26	131	32																	
Peso	Perimetri (mm)																		
(kg/m)	Esterno	Pulitura																	
0,48	166	67																	
	<b>299035</b> <b>Fermavetro da 15 mm</b>		<b>299006</b> <b>Fermavetro sagomato da 15 mm</b>																
	<table border="1"> <thead> <tr> <th>Peso</th> <th colspan="2">Perimetri (mm)</th> </tr> <tr> <th>(kg/m)</th> <th>Esterno</th> <th>Pulitura</th> </tr> </thead> <tbody> <tr> <td>0,28</td> <td>141</td> <td>37</td> </tr> </tbody> </table>	Peso	Perimetri (mm)		(kg/m)	Esterno	Pulitura	0,28	141	37	<table border="1"> <thead> <tr> <th>Peso</th> <th colspan="2">Perimetri (mm)</th> </tr> <tr> <th>(kg/m)</th> <th>Esterno</th> <th>Pulitura</th> </tr> </thead> <tbody> <tr> <td>0,23</td> <td>138</td> <td>34</td> </tr> </tbody> </table>	Peso	Perimetri (mm)		(kg/m)	Esterno	Pulitura	0,23	138
Peso	Perimetri (mm)																		
(kg/m)	Esterno	Pulitura																	
0,28	141	37																	
Peso	Perimetri (mm)																		
(kg/m)	Esterno	Pulitura																	
0,23	138	34																	
	<b>299036</b> <b>Fermavetro da 20 mm</b>		<b>299005</b> <b>Fermavetro sagomato da 20 mm</b>																
	<table border="1"> <thead> <tr> <th>Peso</th> <th colspan="2">Perimetri (mm)</th> </tr> <tr> <th>(kg/m)</th> <th>Esterno</th> <th>Pulitura</th> </tr> </thead> <tbody> <tr> <td>0,33</td> <td>115</td> <td>42</td> </tr> </tbody> </table>	Peso	Perimetri (mm)		(kg/m)	Esterno	Pulitura	0,33	115	42	<table border="1"> <thead> <tr> <th>Peso</th> <th colspan="2">Perimetri (mm)</th> </tr> <tr> <th>(kg/m)</th> <th>Esterno</th> <th>Pulitura</th> </tr> </thead> <tbody> <tr> <td>0,27</td> <td>163</td> <td>44</td> </tr> </tbody> </table>	Peso	Perimetri (mm)		(kg/m)	Esterno	Pulitura	0,27	163
Peso	Perimetri (mm)																		
(kg/m)	Esterno	Pulitura																	
0,33	115	42																	
Peso	Perimetri (mm)																		
(kg/m)	Esterno	Pulitura																	
0,27	163	44																	
	<b>299037</b> <b>Fermavetro da 25 mm</b>		<b>299004</b> <b>Fermavetro sagomato da 25 mm</b>																
	<table border="1"> <thead> <tr> <th>Peso</th> <th colspan="2">Perimetri (mm)</th> </tr> <tr> <th>(kg/m)</th> <th>Esterno</th> <th>Pulitura</th> </tr> </thead> <tbody> <tr> <td>0,34</td> <td>126</td> <td>47</td> </tr> </tbody> </table>	Peso	Perimetri (mm)		(kg/m)	Esterno	Pulitura	0,34	126	47	<table border="1"> <thead> <tr> <th>Peso</th> <th colspan="2">Perimetri (mm)</th> </tr> <tr> <th>(kg/m)</th> <th>Esterno</th> <th>Pulitura</th> </tr> </thead> <tbody> <tr> <td>0,29</td> <td>173</td> <td>49</td> </tr> </tbody> </table>	Peso	Perimetri (mm)		(kg/m)	Esterno	Pulitura	0,29	173
Peso	Perimetri (mm)																		
(kg/m)	Esterno	Pulitura																	
0,34	126	47																	
Peso	Perimetri (mm)																		
(kg/m)	Esterno	Pulitura																	
0,29	173	49																	
	<b>299038</b> <b>Fermavetro da 30 mm</b>		<b>299007</b> <b>Fermavetro sagomato da 30 mm</b>																
	<table border="1"> <thead> <tr> <th>Peso</th> <th colspan="2">Perimetri (mm)</th> </tr> <tr> <th>(kg/m)</th> <th>Esterno</th> <th>Pulitura</th> </tr> </thead> <tbody> <tr> <td>0,36</td> <td>136</td> <td>52</td> </tr> </tbody> </table>	Peso	Perimetri (mm)		(kg/m)	Esterno	Pulitura	0,36	136	52	<table border="1"> <thead> <tr> <th>Peso</th> <th colspan="2">Perimetri (mm)</th> </tr> <tr> <th>(kg/m)</th> <th>Esterno</th> <th>Pulitura</th> </tr> </thead> <tbody> <tr> <td>0,31</td> <td>183</td> <td>54</td> </tr> </tbody> </table>	Peso	Perimetri (mm)		(kg/m)	Esterno	Pulitura	0,31	183
Peso	Perimetri (mm)																		
(kg/m)	Esterno	Pulitura																	
0,36	136	52																	
Peso	Perimetri (mm)																		
(kg/m)	Esterno	Pulitura																	
0,31	183	54																	
	<b>299039</b> <b>Fermavetro da 35 mm</b>		<b>299027</b> <b>Fermavetro sagomato da 35 mm</b>																
	<table border="1"> <thead> <tr> <th>Peso</th> <th colspan="2">Perimetri (mm)</th> </tr> <tr> <th>(kg/m)</th> <th>Esterno</th> <th>Pulitura</th> </tr> </thead> <tbody> <tr> <td>0,38</td> <td>146</td> <td>57</td> </tr> </tbody> </table>	Peso	Perimetri (mm)		(kg/m)	Esterno	Pulitura	0,38	146	57	<table border="1"> <thead> <tr> <th>Peso</th> <th colspan="2">Perimetri (mm)</th> </tr> <tr> <th>(kg/m)</th> <th>Esterno</th> <th>Pulitura</th> </tr> </thead> <tbody> <tr> <td>0,33</td> <td>193</td> <td>59</td> </tr> </tbody> </table>	Peso	Perimetri (mm)		(kg/m)	Esterno	Pulitura	0,33	193
Peso	Perimetri (mm)																		
(kg/m)	Esterno	Pulitura																	
0,38	146	57																	
Peso	Perimetri (mm)																		
(kg/m)	Esterno	Pulitura																	
0,33	193	59																	

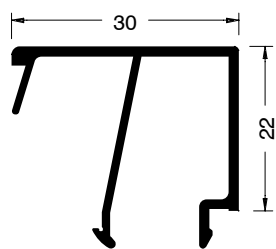
Tutti i diritti sul presente catalogo sono riservati. Qualsiasi riproduzione, anche parziale senza previa autorizzazione scritta è vietata.

**Fermavetri (Scala:1:1)**


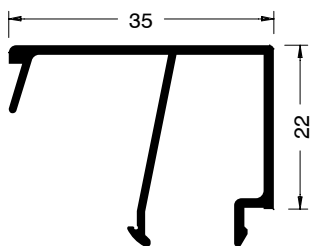
<b>299116</b>	<b>Fermavetro a scatto da 20mm</b>	
Peso	Perimetri (mm)	
(kg/m)	Esterno	Pulitura
0,28	169	41



<b>299117</b>	<b>Fermavetro da 25 mm</b>	
Peso	Perimetri (mm)	
(kg/m)	Esterno	Pulitura
0,30	179	46



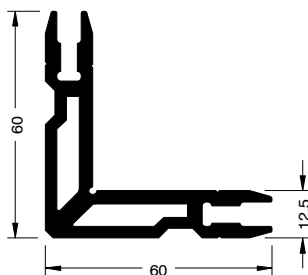
<b>299118</b>	<b>Fermavetro da 30 mm</b>	
Peso	Perimetri (mm)	
(kg/m)	Esterno	Pulitura
0,32	189	51



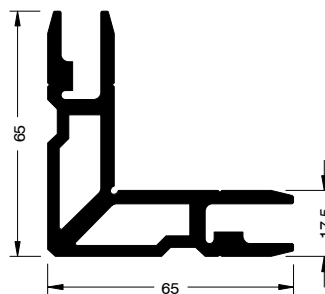
<b>299119</b>	<b>Fermavetro da 35 mm</b>	
Peso	Perimetri (mm)	
(kg/m)	Esterno	Pulitura
0,34	199	56

**Profili per squadrette (Scala:1:2)**

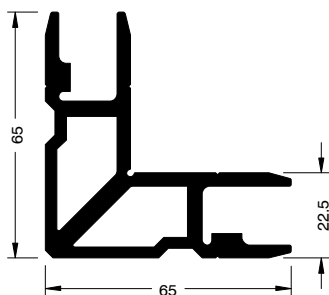
299042	Profilo
Peso	Perimetri (mm)
(kg/m)	Esterno
2,07	317



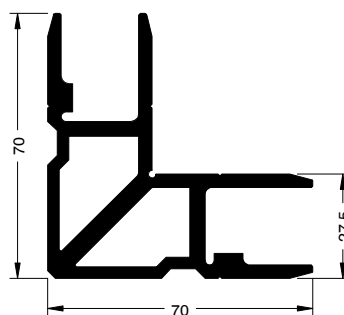
299045	Profilo
Peso	Perimetri (mm)
(kg/m)	Esterno
2,52	361



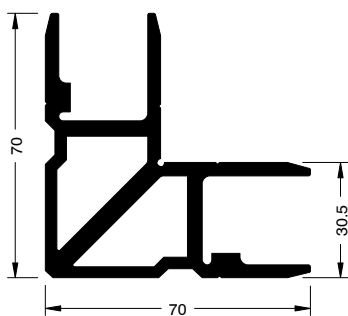
299043	Profilo
Peso	Perimetri (mm)
(kg/m)	Esterno
2,63	362



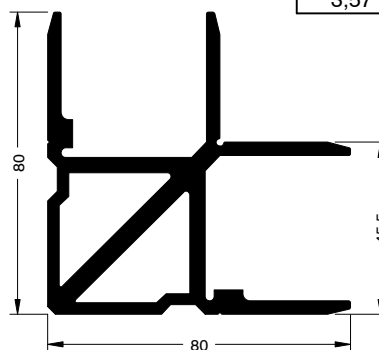
299046	Profilo
Peso	Perimetri (mm)
(kg/m)	Esterno
2,93	402



299044	Profilo
Peso	Perimetri (mm)
(kg/m)	Esterno
2,99	402



299047	Profilo
Peso	Perimetri (mm)
(kg/m)	Esterno
3,57	478

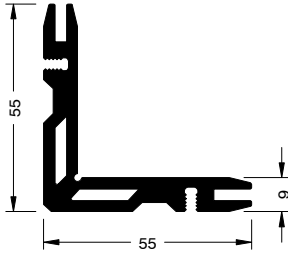


Per ulteriori informazioni consultare il compendio squadrette

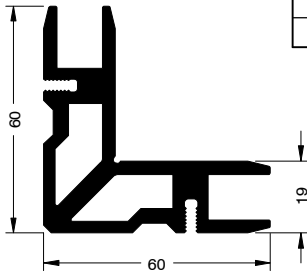
Tutti i diritti sul presente catalogo sono riservati. Qualsiasi riproduzione, anche parziale senza previa autorizzazione scritta è vietata.

**Profili per squadrette (Scala:1:2)**

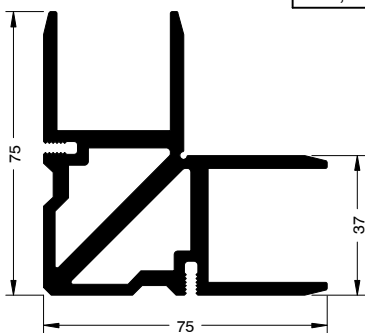
<b>299048</b>	<b>Profilo</b>
Peso	Perimetri (mm)
(kg/m)	Esterno
1,75	292



<b>299049</b>	<b>Profilo</b>
Peso	Perimetri (mm)
(kg/m)	Esterno
2,53	350

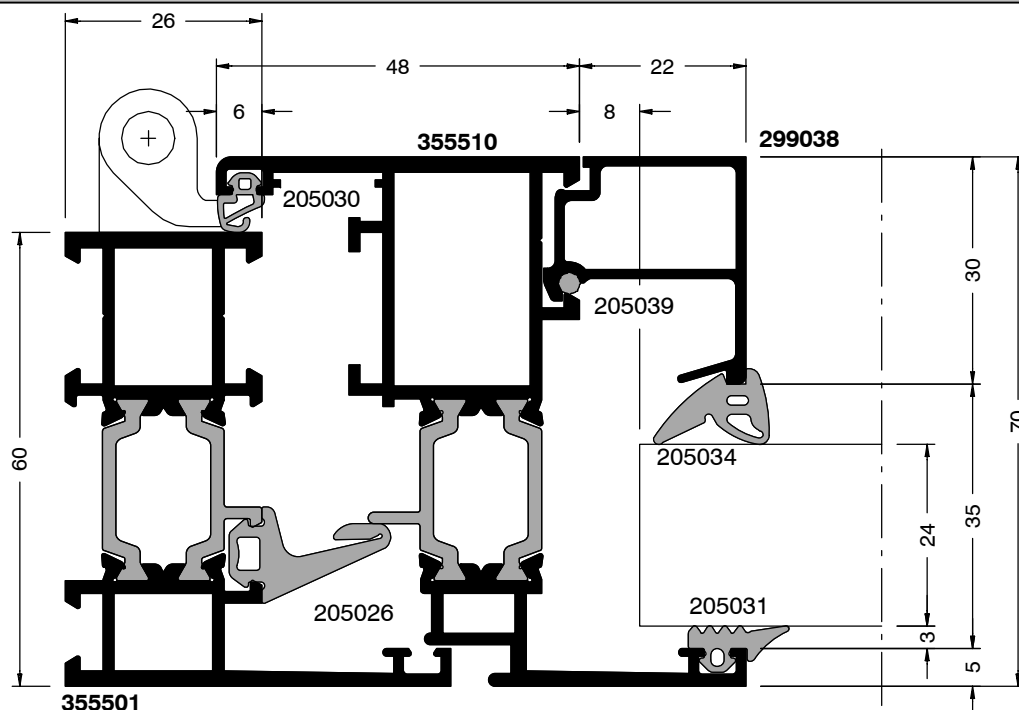


<b>299050</b>	<b>Profilo</b>
Peso	Perimetri (mm)
(kg/m)	Esterno
3,42	470

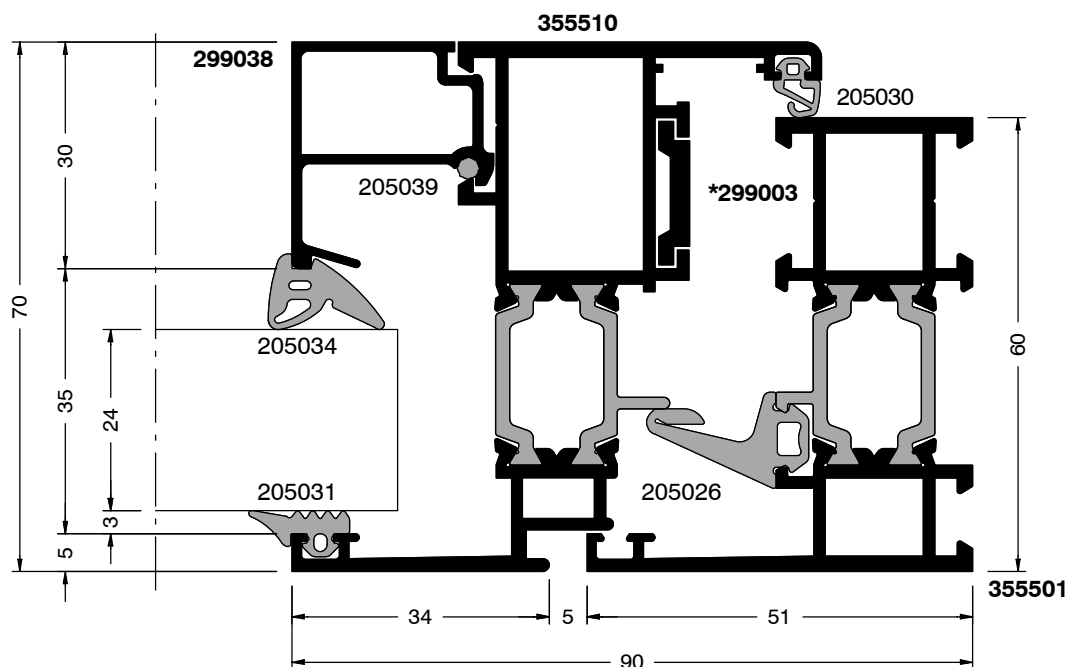


**Per ulteriori informazioni consultare il compendio squadrette**

Tutti i diritti sul presente catalogo sono riservati. Qualsiasi riproduzione, anche parziale senza previa autorizzazione scritta è vietata.

**Sezioni laterali (Scala:1:1)**


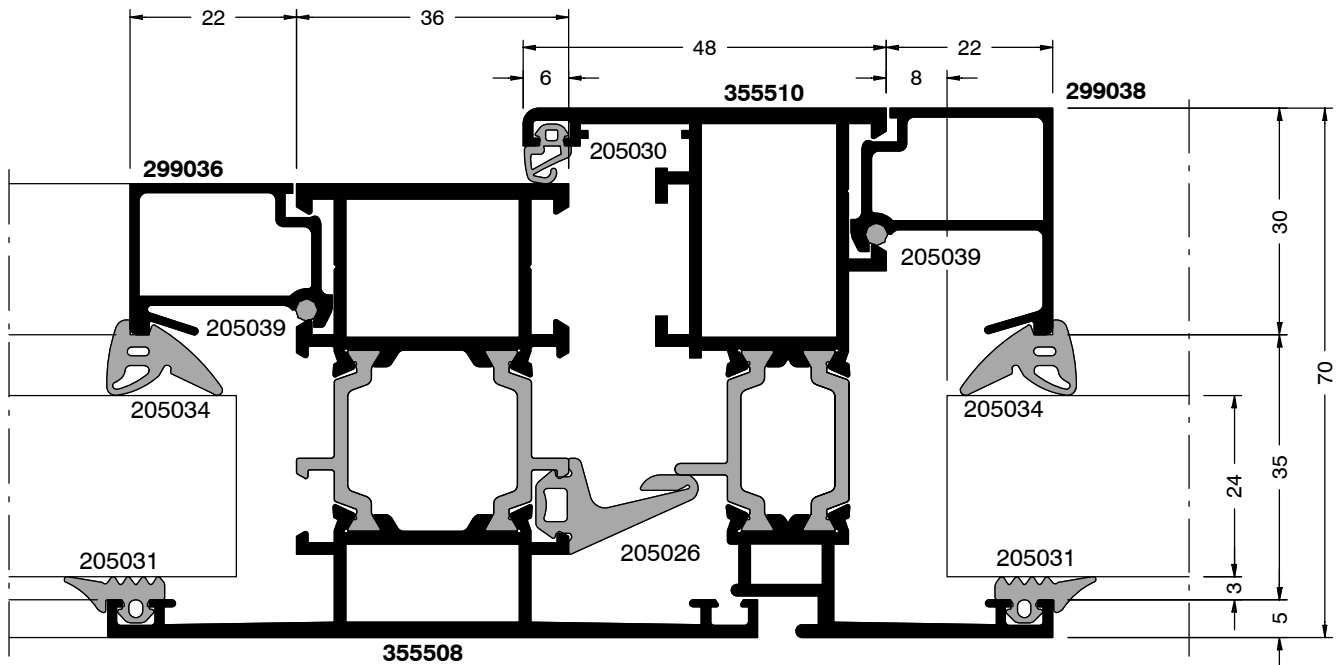
\* L'asta di chiusura deve essere usata solo ossidata.



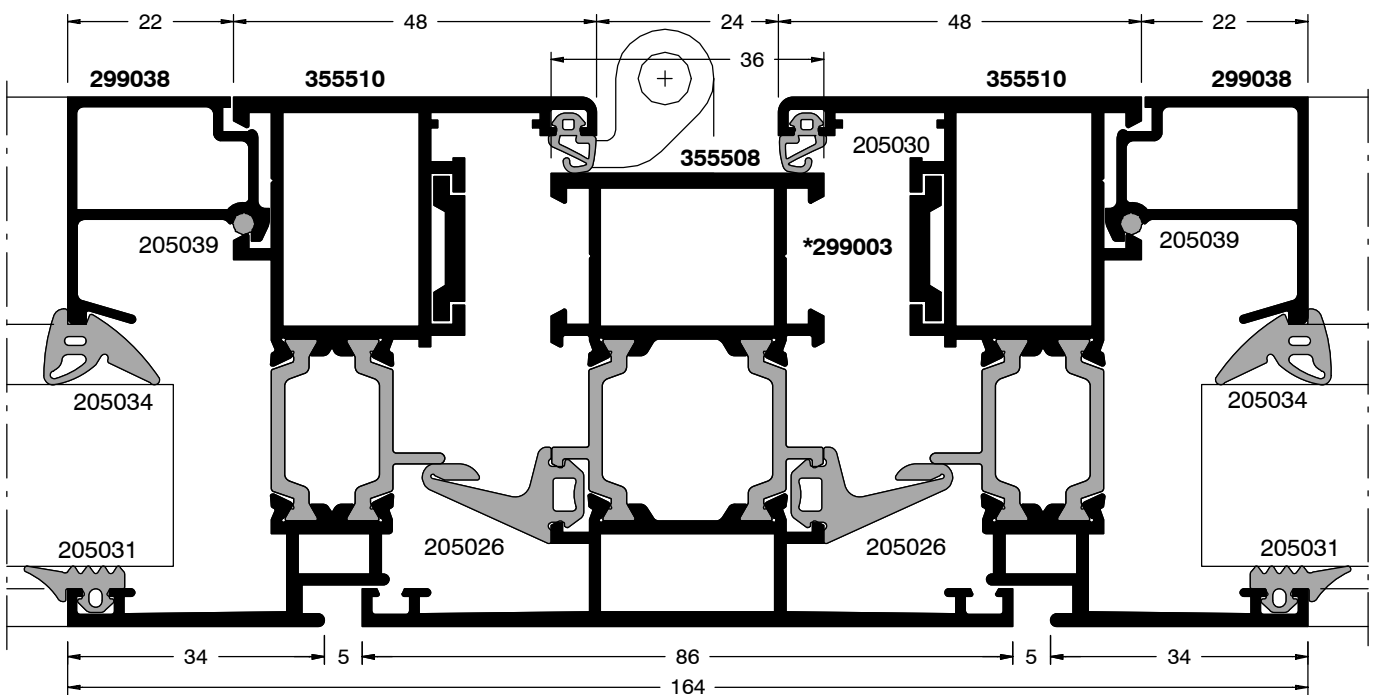
Sezioni finestre

Tutti i diritti sul presente catalogo sono riservati. Qualsiasi riproduzione, anche parziale senza previa autorizzazione scritta è vietata.

Descrizione	Codice	Lungh. profili	Squadrette e accessori				Cavallotti e accessori			
			SQ (s) (d) (v)	Spina	Viti	Squadretta allineamen.	Cav.	Spina	Cavallotto allineamen.	Part. di tenuta
<b>Telaio 26/51 mm</b>	<b>355501</b>	6,8 m	203641 UMV 4pz.	203633 UMV 100pz. 203099 UMV 100pz.	203630 UMV 100pz. 203099 UMV 100pz.	203164 UMV 100pz.	203167 UMV 2pz.	203098 UMV 100pz. 203099 UMV 100pz.	203187 UMV 10cp.	203073 UMV 100pz.
<b>Anta 48/34 mm</b>	<b>355510</b>	6,8 m	203640 UMV 4pz.	203633 UMV 100pz. 203099 UMV 100pz.	203630 UMV 100pz. 203099 UMV 100pz.	203165 UMV 100pz. 203166 UMV 100pz.	-	-	-	-
<b>Fermavetro da 30 mm</b>	<b>299038</b>	6,8 m	Per ulteriori informazioni consultare il compendio squadrette e cavallotti.							
<b>Astina di chiusura</b>	<b>299003</b>	6,8 m								
Descrizione	Codice	UMV	Descrizione		Codice	UMV	Descrizione		Codice	UMV
<b>Guarnizione di tenuta centrale</b>	<b>205026</b>	100 m	<b>Guarnizione di battuta</b>	interna	<b>205030</b>	200 m	<b>Bloccaggio fermavetro</b>	<b>205039</b>	100 pz.	
<b>Angoli vulcanizzati</b>	<b>205027</b>	20 pz.		<b>Guarnizione cingivetro</b>	esterna	<b>205031</b>				200 m
				interna	<b>205034</b>	200 m				

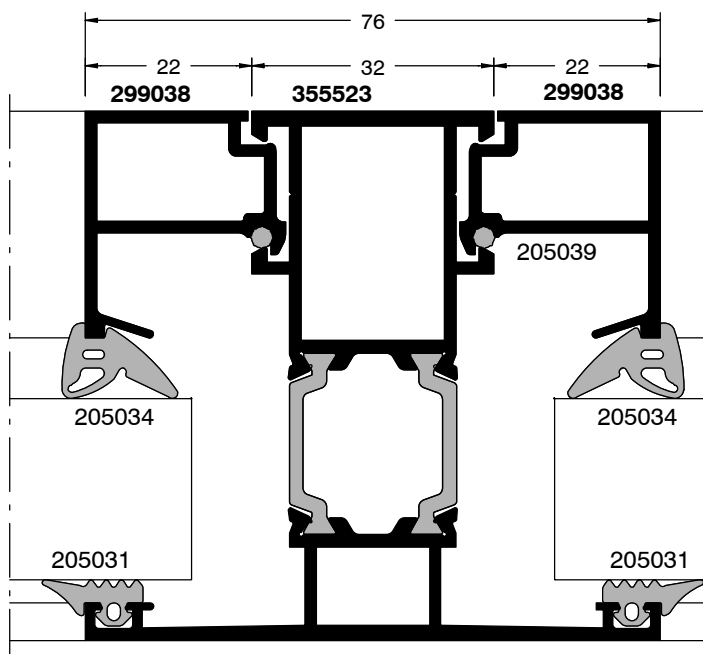
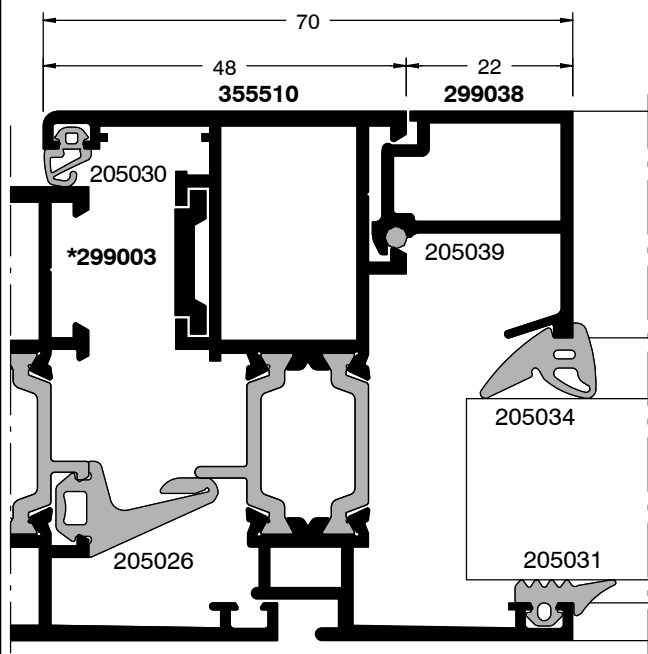
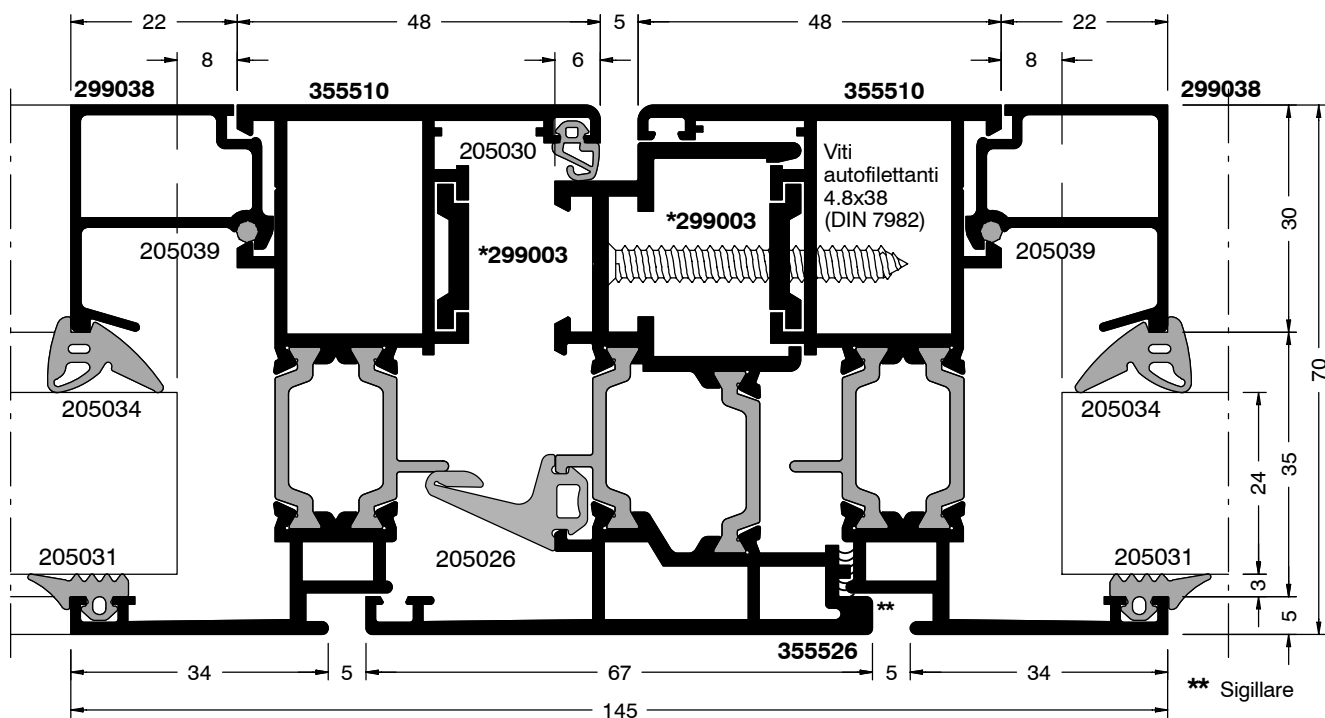
**Montanti centrali (Scala:1:1)**


\* L'asta di chiusura deve essere usata solo ossidata.



Tutti i diritti sul presente catalogo sono riservati. Qualsiasi riproduzione, anche parziale senza autorizzazione scritta è vietata.

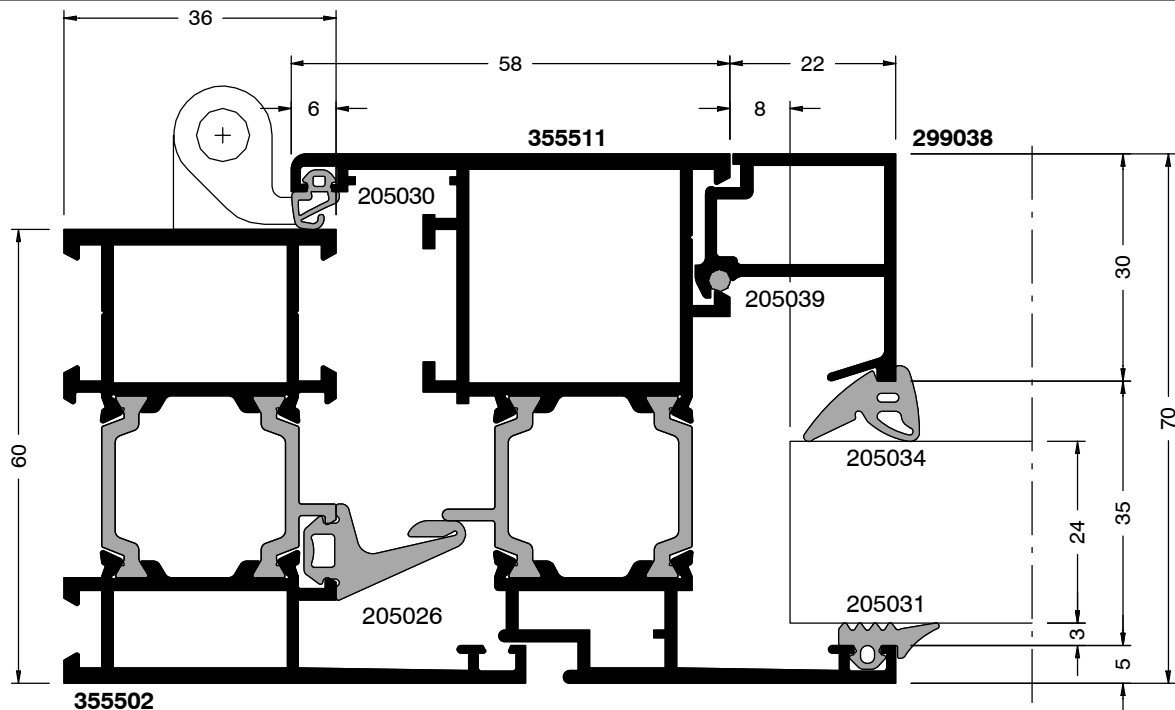
Descrizione	Codice	Lungh. profili	Squadrette e accessori				Cavallotti e accessori					
			SQ (s) (d) (v)	Spina	Viti	Squadretta allineamen.	Cav.	Spina	Cavallotto allineamen.	Part. di tenuta		
<b>Montante / traverso 36/86 mm</b>	<b>355508</b>	6,8 m	203659 UMV 4pz.	203633 UMV 100pz. 203099 UMV 100pz.	203630 UMV 100pz. 203099 UMV 100pz.	203164 UMV 100pz.	203168 UMV 2pz.	203097 UMV 100pz. 203099 UMV 100pz.	203187 UMV 10cp.	203074 UMV 100pz.		
<b>Anta 48/34 mm</b>	<b>355510</b>	6,8 m	203640 UMV 4pz.	203633 UMV 100pz. 203099 UMV 100pz.	203630 UMV 100pz. 203099 UMV 100pz.	203165 UMV 100pz. 203166 UMV 100pz.	-	-	-	-		
<b>Fermavetro da 20 mm</b>	<b>299036</b>	6,8 m	Per ulteriori informazioni consultare il compendio squadrette e cavallotti.									
<b>Fermavetro da 30 mm</b>	<b>299038</b>											
<b>Astina di chiusura</b>	<b>299003</b>											
Descrizione	Codice	UMV	Descrizione			Codice	UMV	Descrizione			Codice	UMV
<b>Guarnizione di tenuta centrale</b>	<b>205026</b>	100 m	<b>Guarnizione di battuta</b>		interna	<b>205030</b>	200 m	<b>Bloccaggio fermavetro</b>		<b>205039</b>	100 pz.	
<b>Angoli vulcanizzati</b>	<b>205027</b>	20 pz.	<b>Guarnizione cingivetro</b>		esterna	<b>205031</b>	200 m					
					interna	<b>205034</b>	200 m					

**Montanti centrali: Profilo di riporto due ante / Fascia tagliavetro (Scala:1:1)**


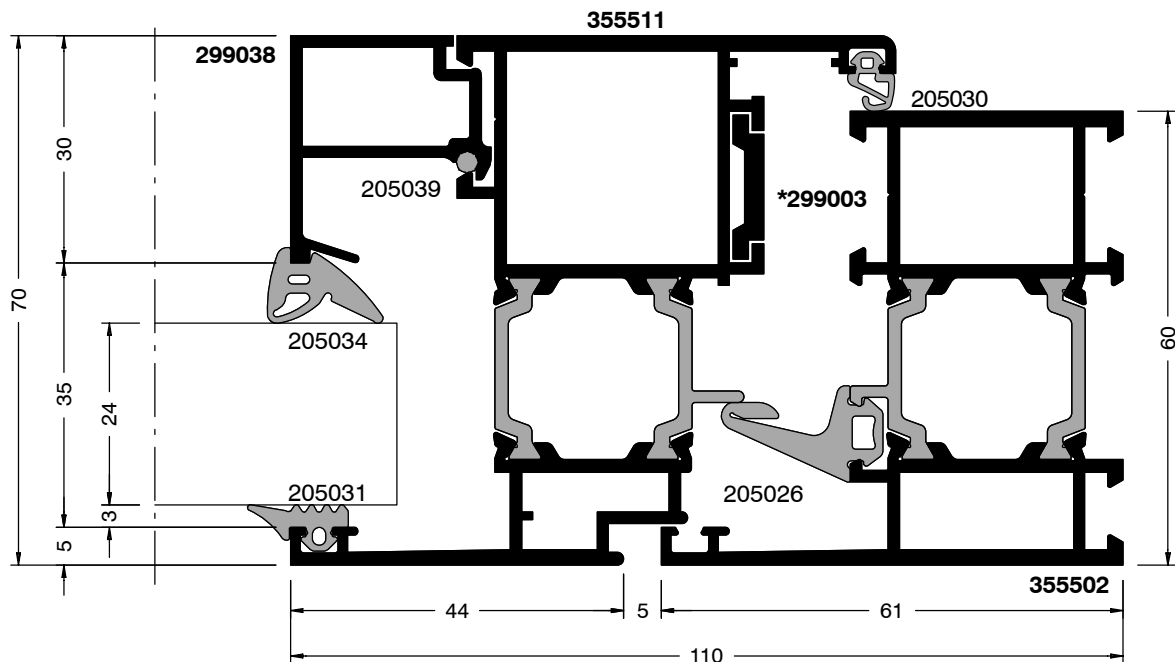
\* L'asta di chiusura deve essere usata solo ossidata.

Tutti i diritti sul presente catalogo sono riservati. Qualsiasi riproduzione, anche parziale senza previa autorizzazione scritta è vietata.

Descrizione	Codice	Lungh. profili	Squadrette e accessori				Cavallotti e accessori			
			SQ (s) (d) (v)	Spina	Viti	Squadretta allineamen.	Cav.	Spina	Cavallotto allineamen.	Part. di tenuta
<b>Anta 48/34 mm</b>	<b>355510</b>	6,8 m	203640 UMV 4pz.	203633 UMV 100pz. 203099 UMV 100pz.	203630 UMV 100pz. 203099 UMV 100pz.	203165 UMV 100pz. 203166 UMV 100pz.	-	-	-	-
<b>Fascia tagliavetro da 70 mm</b>	<b>355523</b>	6,8 m	-	-	-	-	203441 UMV 2pz.	203098 UMV 100pz 203099 UMV 100pz	-	-
<b>Profilo di riporto due ante</b>	<b>355526</b>	6,8 m	Per ulteriori informazioni consultare il compendio squadrette e cavallotti.							
			Descrizione			Codice	UMV	Descrizione		Codice
			<b>Guarnizione di tenuta centrale</b>		<b>205026</b>	100 m	<b>Angoli vulcanizzati</b>	<b>205027</b>	20 pz.	
<b>Fermavetro da 30 mm</b>	<b>299038</b>	6,8 m	<b>Guarnizione di battuta</b>	interna	<b>205030</b>	200 m	<b>Tappo di riporto 2 ante</b>	<b>205040</b>	1 cp.	
<b>Astina di chiusura</b>	<b>299003</b>	6,8 m	<b>Guarnizione cingivetro</b>	esterna	<b>205031</b>	200 m	<b>Bloccaggio fermavetro</b>	<b>205039</b>	100 pz.	
				interna	<b>205034</b>	200 m				

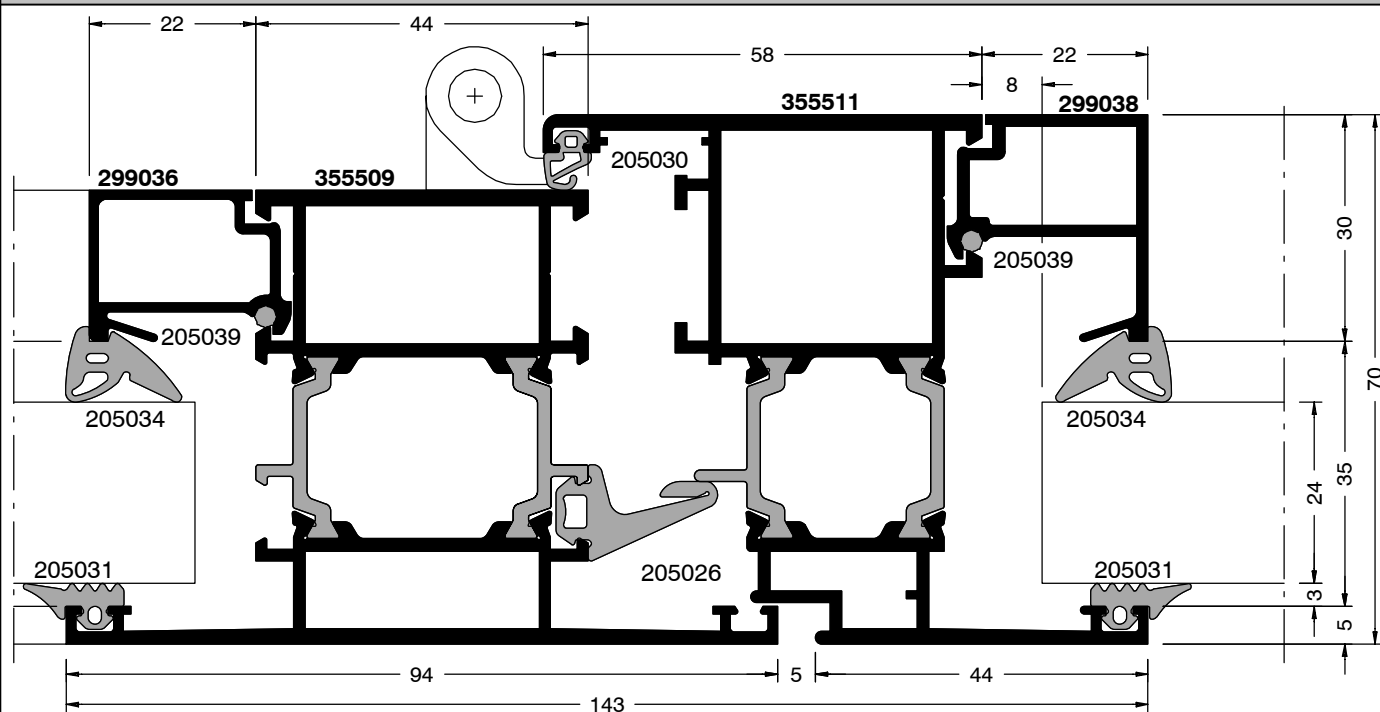
**Sezioni laterali (Scala:1:1)**


\* L'asta di chiusura deve essere usata solo ossidata.



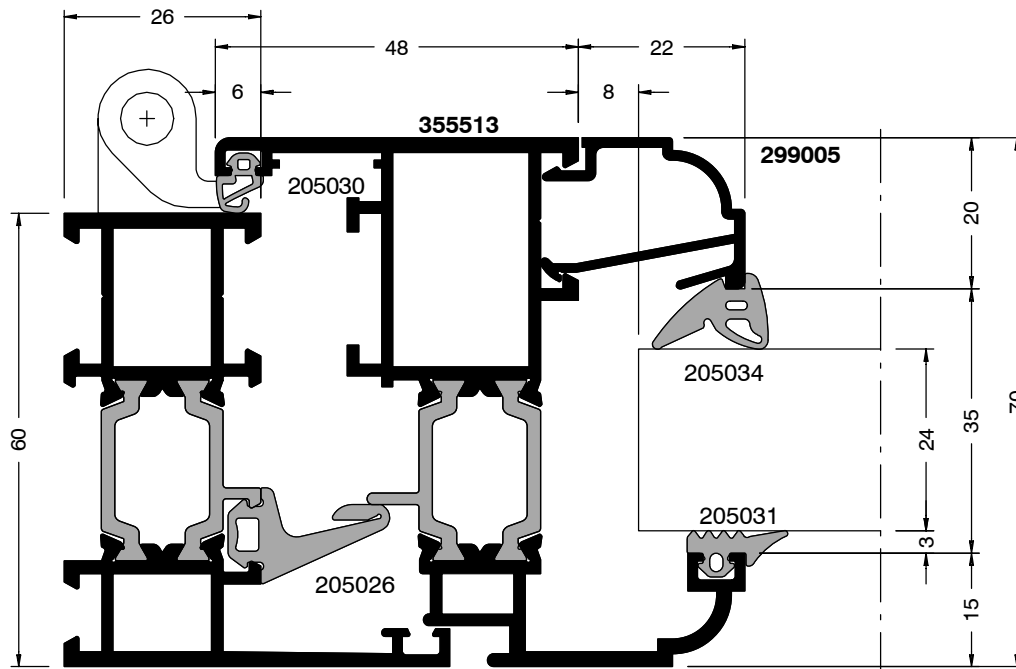
Tutti i diritti sul presente catalogo sono riservati. Qualsiasi riproduzione, anche parziale senza previa autorizzazione scritta è vietata.

Descrizione	Codice	Lungh. profili	Squadrette e accessori			Cavallotti e accessori				
			SQ (s) (d) (v)	Spina	Viti	Squadretta allineamen.	Cav.	Spina	Cavallotto allineamen.	Part. di tenuta
<b>Telaio 36/61 mm</b>	<b>355502</b>	6,8 m	203659 UMV 4pz.	203633 UMV 100pz. 203099 UMV 100pz.	203630 UMV 100pz. 203099 UMV 100pz.	203164 UMV 100pz.	203168 UMV 2pz.	203097 UMV 100pz. 203099 UMV 100pz.	203187 UMV 10cp.	203074 UMV 100pz.
<b>Anta 58/44 mm</b>	<b>355511</b>	6,8 m	203660 UMV 4pz.	203633 UMV 100pz. 203099 UMV 100pz.	203630 UMV 100pz. 203099 UMV 100pz.	203165 UMV 100pz. 203166 UMV 100pz.	-	-	-	-
<b>Fermavetro da 30 mm</b>	<b>299038</b>	6,8 m	Per ulteriori informazioni consultare il compendio squadrette e cavallotti.							
<b>Astina di chiusura</b>	<b>299003</b>	6,8 m								
Descrizione	Codice	UMV	Descrizione		Codice	UMV	Descrizione		Codice	UMV
<b>Guarnizione di tenuta centrale</b>	<b>205026</b>	100 m	<b>Guarnizione di battuta</b>	interna	<b>205030</b>	200 m	<b>Bloccaggio fermavetro</b>	<b>205039</b>	100 pz.	
<b>Angoli vulcanizzati</b>	<b>205027</b>	20 pz.		esterna	<b>205031</b>	200 m				
				interna	<b>205034</b>	200 m				

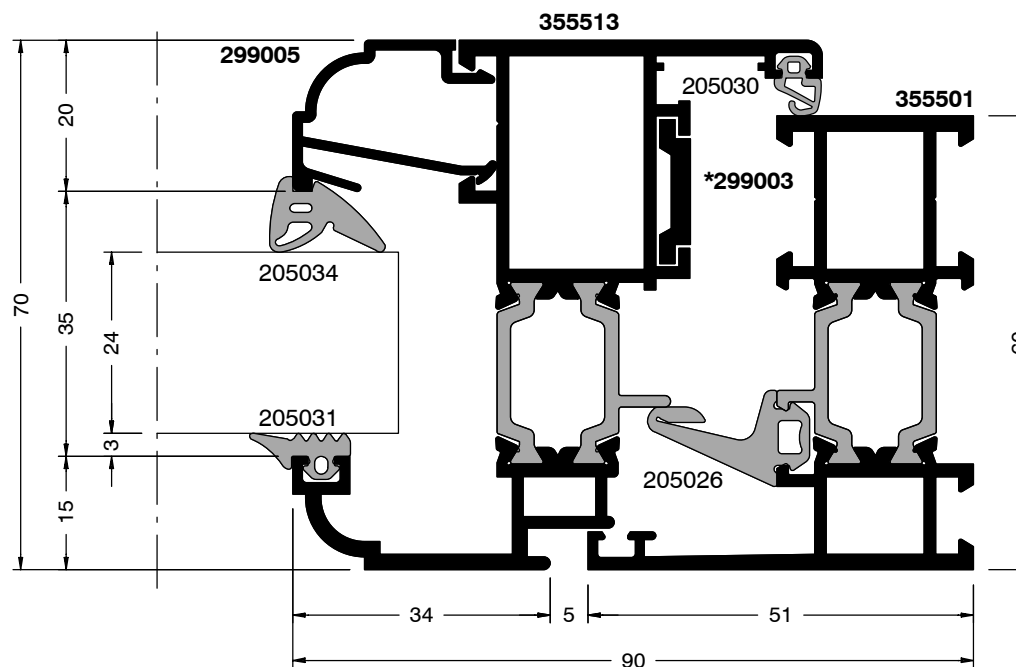
**Montante centrale (Scala:1:1)**


Tutti i diritti sul presente catalogo sono riservati. Qualsiasi riproduzione, anche parziale senza previa autorizzazione scritta è vietata.

Descrizione	Codice	Lungh. profili	Squadrette e accessori				Cavallotti e accessori			
			SQ (s) (d) (v)	Spina	Viti	Squadretta allineamen.	Cav.	Spina	Cavallotto allineamen.	Part. di tenuta
<b>Montante 44/94 mm</b>	<b>355509</b>	6,8 m	203655 UMV 4pz.	203633 UMV 100pz. 203099 UMV 100pz.	203630 UMV 100pz. 203099 UMV 100pz.	203164 UMV 100pz.	203169 UMV 2pz.	203098 UMV 100pz. 203099 UMV 100pz.	203187 UMV 10cp.	203079 UMV 100pz.
<b>Anta 58/44 mm</b>	<b>355511</b>	6,8 m	203660 UMV 4pz.	203633 UMV 100pz. 203099 UMV 100pz.	203630 UMV 100pz. 203099 UMV 100pz.	203165 UMV 100pz. 203166 UMV 100pz.	-	-	-	-
<b>Fermavetro da 20 mm</b>	<b>299036</b>	6,8 m	Per ulteriori informazioni consultare il compendio squadrette e cavallotti.							
<b>Fermavetro da 30 mm</b>	<b>299038</b>	6,8 m								
Descrizione	Codice	UMV	Descrizione		Codice	UMV	Descrizione		Codice	UMV
<b>Guarnizione di tenuta centrale</b>	<b>205026</b>	100 m	<b>Guarnizione di battuta</b>	interna	<b>205030</b>	200 m	<b>Bloccaggio fermavetro</b>	<b>205039</b>	100 pz.	
<b>Angoli vulcanizzati</b>	<b>205027</b>	20 pz.		<b>Guarnizione cingivetro</b>	esterna interna	<b>205031</b> <b>205034</b>				200 m 200 m

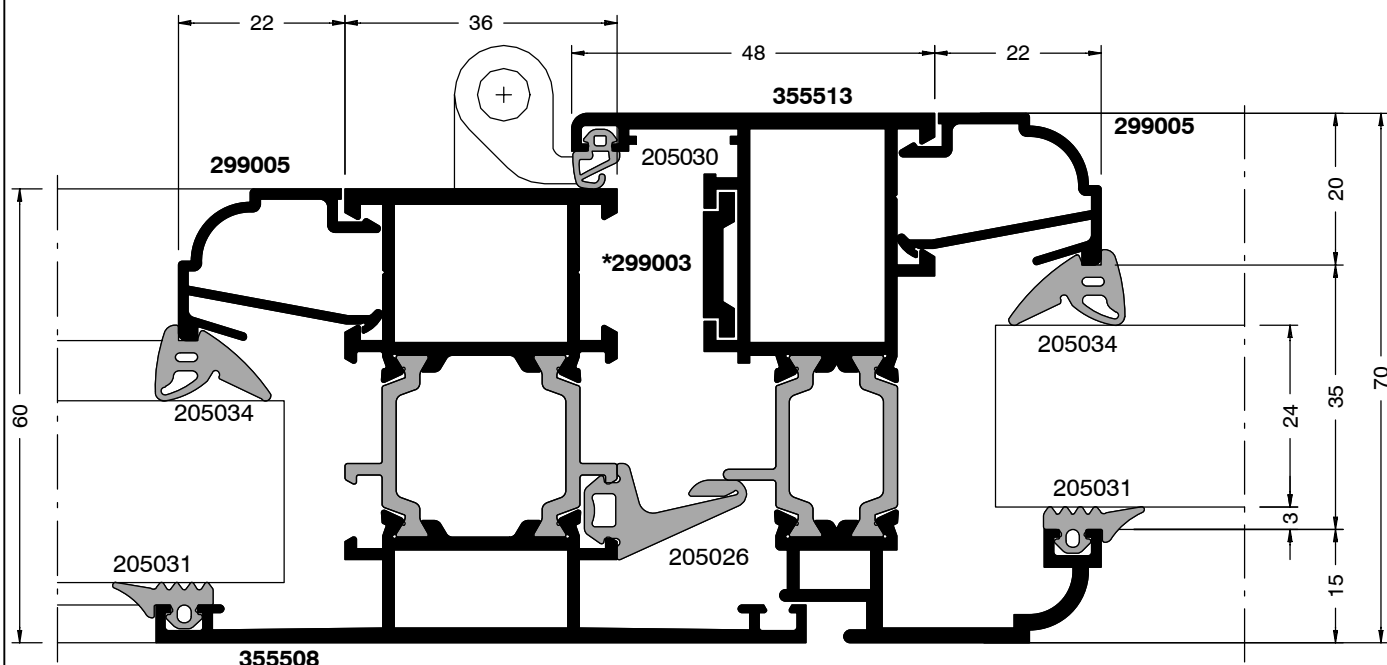
**Sezioni laterali finestra con anta sagomata (Scala:1:1)**

**355501**

\* L'asta di chiusura deve essere usata solo ossidata.

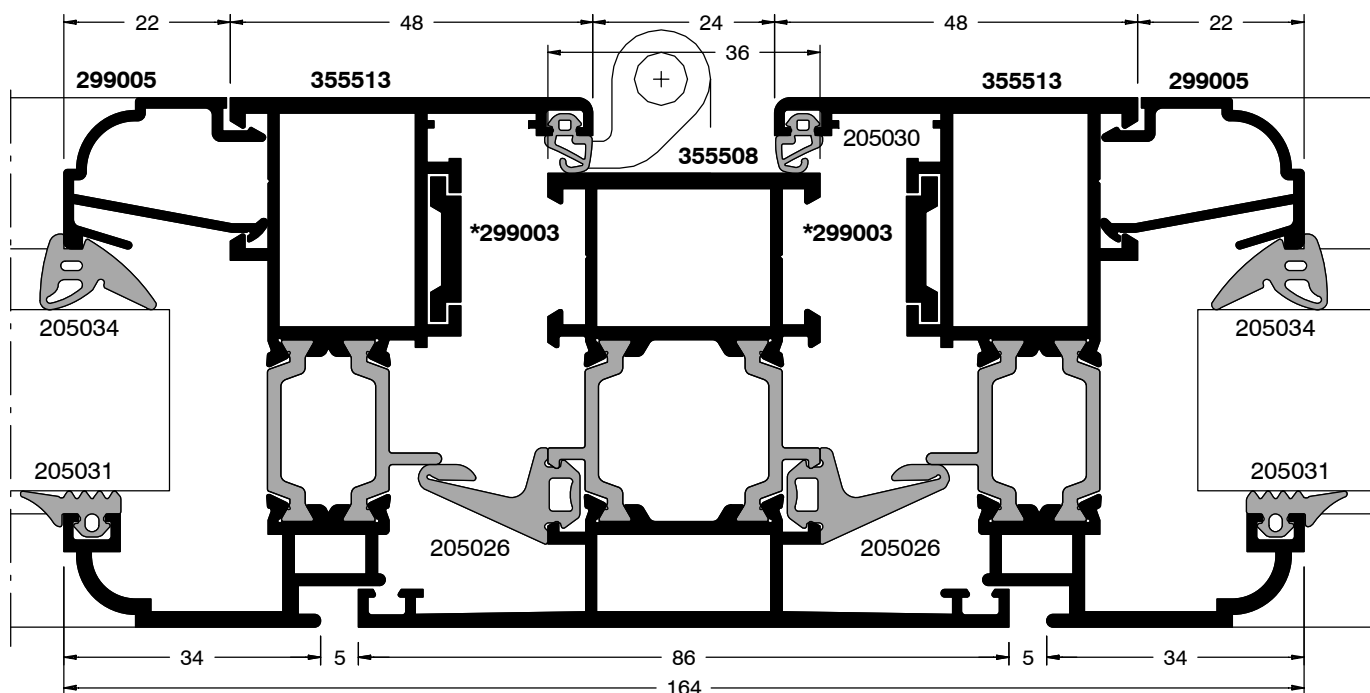


Descrizione	Codice	Lungh. profili	Squadrette e accessori				Cavallotti e accessori			
			SQ (s) (d) (v)	Spina	Viti	Squadretta allineamen.	Cav.	Spina	Cavallotto allineamen.	Part. di tenuta
<b>Telaio 26/51 mm</b>	<b>355501</b>	6,8 m	203641 UMV 4pz.	203633 UMV 100pz. 203099 UMV 100pz.	203630 UMV 100pz. 203099 UMV 100pz.	203164 UMV 100pz.	203167 UMV 2pz.	203098 UMV 100pz. 203099 UMV 100pz.	203187 UMV 10cp.	203073 UMV 100pz.
<b>Anta sagomata 48/34 mm</b>	<b>355513</b>	6,8 m	203640 UMV 4pz.	203633 UMV 100pz. 203099 UMV 100pz.	203630 UMV 100pz. 203099 UMV 100pz.	203166 UMV 100pz.	-	-	-	-
<b>Fermavetro sagomato da 20 mm</b>	<b>299005</b>	6,8 m	Per ulteriori informazioni consultare il compendio squadrette e cavallotti.							
<b>Astina di chiusura</b>	<b>299003</b>	6,8 m								
Descrizione	Codice	UMV	Descrizione		Codice	UMV	Descrizione		Codice	UMV
<b>Guarnizione di tenuta centrale</b>	<b>205026</b>	100 m	<b>Guarnizione di battuta</b> interna		<b>205030</b>	200 m				
<b>Angoli vulcanizzati</b>	<b>205027</b>	20 pz.	<b>Guarnizione cingivetro</b> esterna		<b>205031</b>	200 m				
			interna		<b>205034</b>	200 m				

Tutti i diritti sul presente catalogo sono riservati. Qualsiasi riproduzione, anche parziale senza previa autorizzazione scritta è vietata.

**Montanti centrali finestra con anta sagomata (Scala:1:1)**


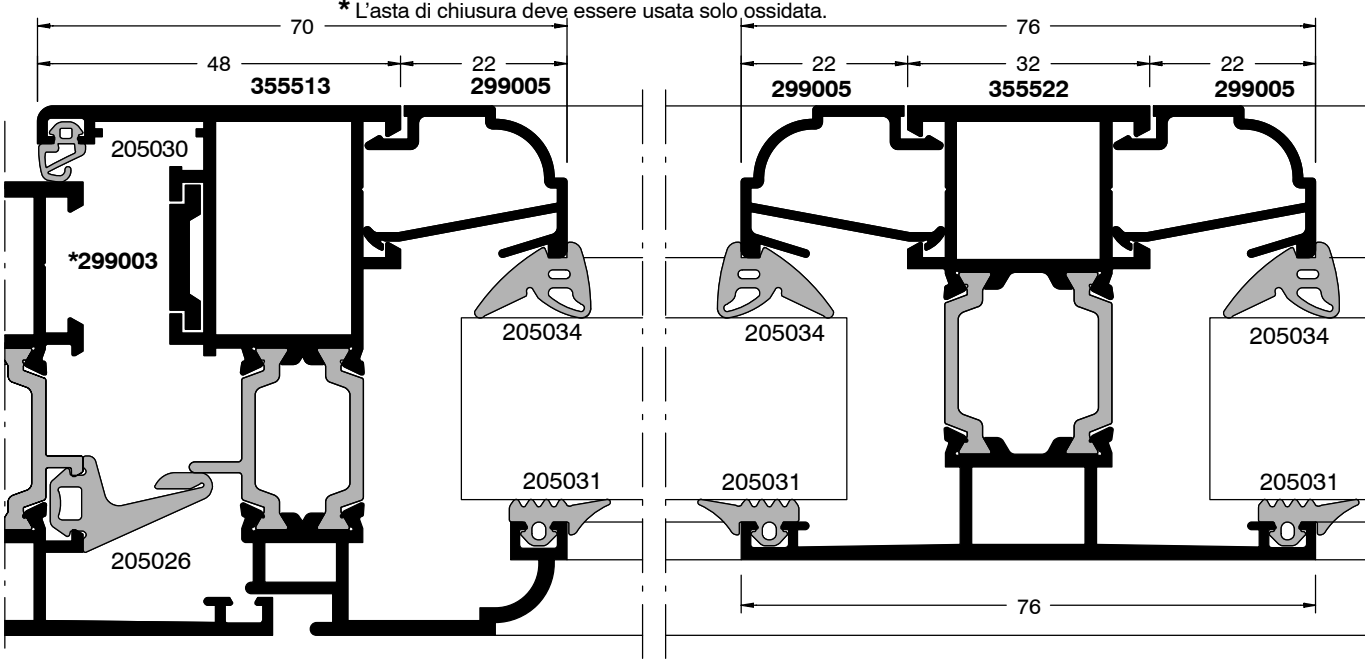
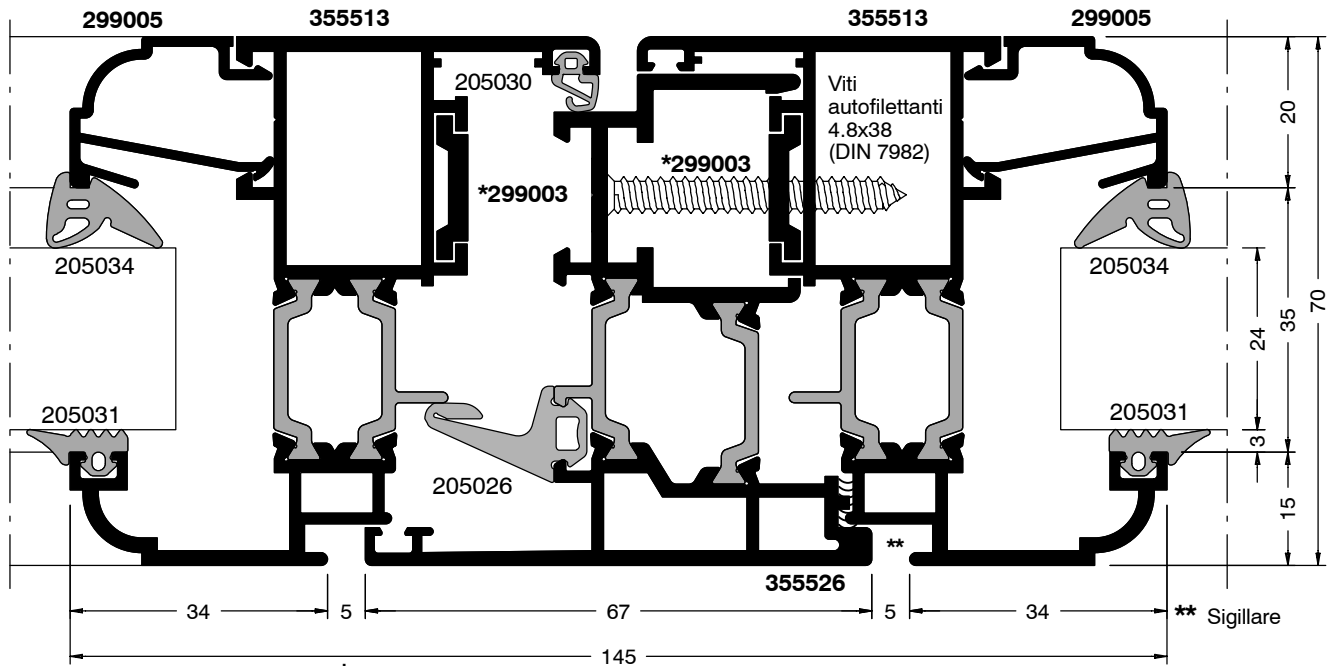
\* L'asta di chiusura deve essere usata solo ossidata.



Tutti i diritti sul presente catalogo sono riservati. Qualsiasi riproduzione, anche parziale senza previa autorizzazione scritta è vietata.

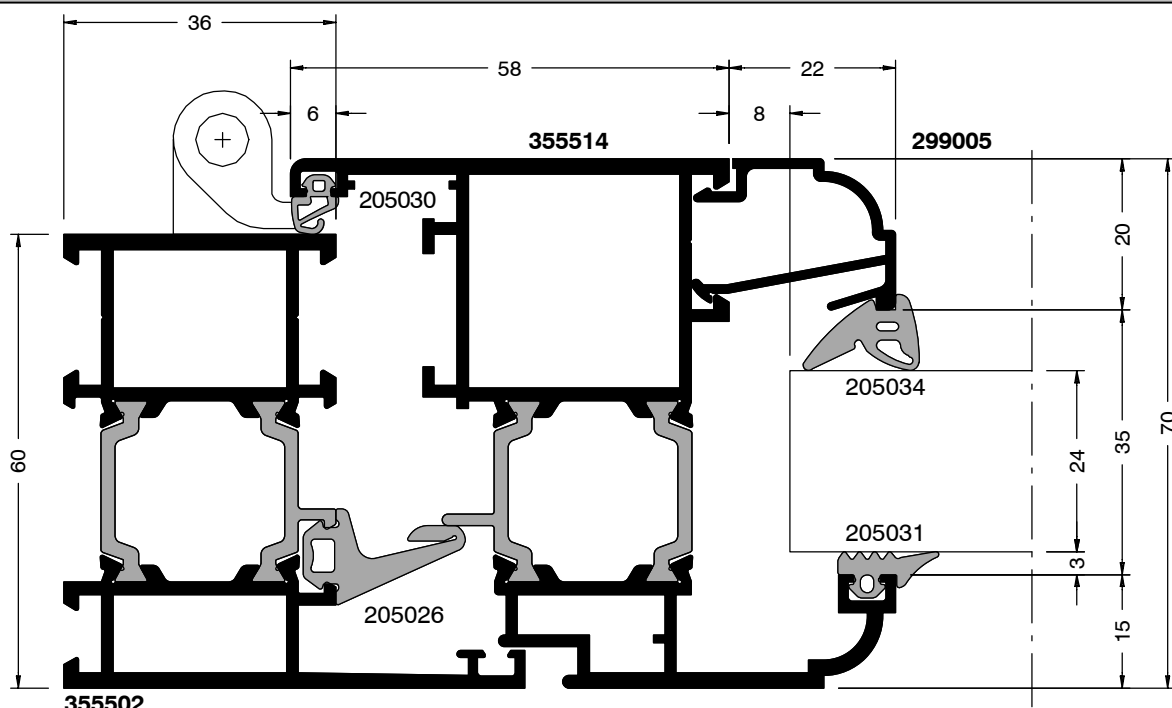
Descrizione	Codice	Lungh. profili	Squadrette e accessori				Cavallotti e accessori			
			SQ (s) (d) (v)	Spina	Viti	Squadretta allineamen.	Cav.	Spina	Cavallotto allineamen.	Part. di tenuta
<b>Montante / trasverso 36/86 mm</b>	<b>355508</b>	6,8 m	203659 UMV 4pz.	203633 UMV 100pz. 203099 UMV 100pz.	203630 UMV 100pz. 203099 UMV 100pz.	203164 UMV 100pz.	203168 UMV 2pz.	203097 UMV 100pz. 203099 UMV 100pz.	203187 UMV 10cp.	203074 UMV 100pz.
<b>Anta sagomata 48/34 mm</b>	<b>355513</b>	6,8 m	203640 UMV 4pz.	203633 UMV 100pz. 203099 UMV 100pz.	203630 UMV 100pz. 203099 UMV 100pz.	203166 UMV 100pz.	-	-	-	-
<b>Fermavetro sagomato da 20 mm</b>	<b>299005</b>	6,8 m	Per ulteriori informazioni consultare il compendio squadrette e cavallotti.							
<b>Astina di chiusura</b>	<b>299003</b>	6,8 m								
Descrizione	Codice	UMV	Descrizione		Codice	UMV	Descrizione		Codice	UMV
<b>Guarnizione di tenuta centrale</b>	<b>205026</b>	100 m	<b>Guarnizione di battuta</b>		interna	<b>205030</b>	200 m			
<b>Angoli vulcanizzati</b>	<b>205027</b>	20 pz.	<b>Guarnizione cingivetro</b>		esterna	<b>205031</b>	200 m			
					interna	<b>205034</b>	200 m			

**Sezioni finestra con anta sagomata:**  
 Profilo di riporto due ante / Fascia tagliavetro (Scala:1:1)

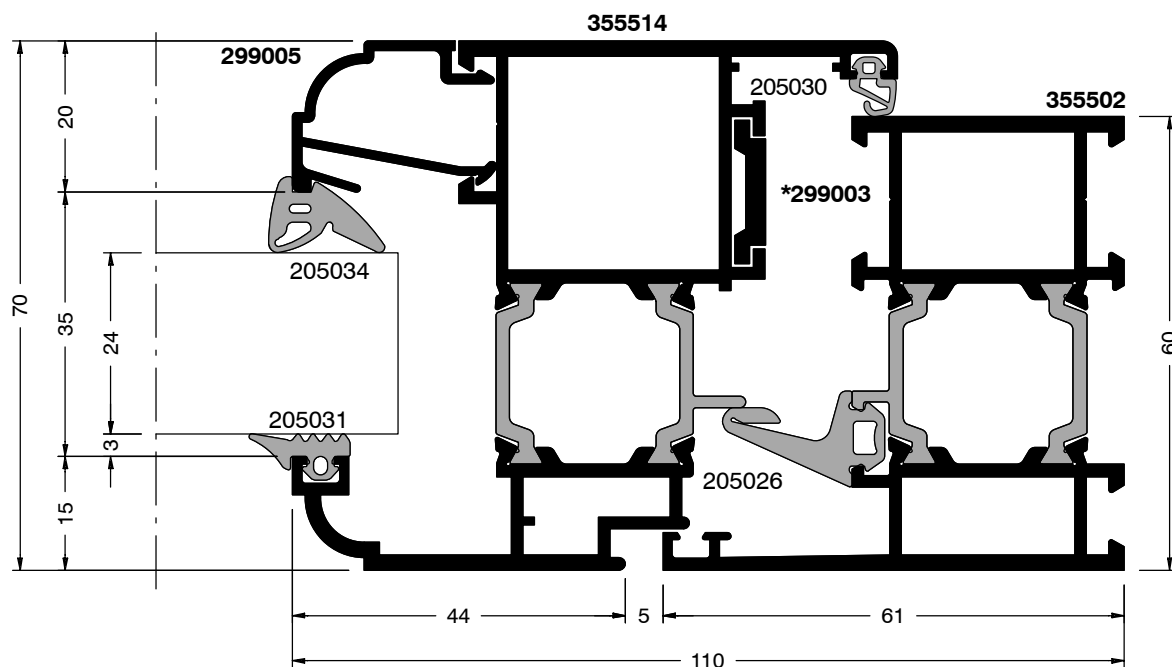


Tutti i diritti sul presente catalogo sono riservati. Qualsiasi riproduzione, anche parziale senza previa autorizzazione scritta è vietata.

Descrizione	Codice	Lungh. profili	Squadrette e accessori				Cavallotti e accessori			
			SQ (s) (d) (v)	Spina	Viti	Squadretta allineamen.	Cav.	Spina	Cavallotto allineamen.	Part. di tenuta
<b>Anta sagomata 48/34 mm</b>	<b>355513</b>	6,8 m	203640 UMV 4pz.	203633 UMV 100pz. 203099 UMV 100pz.	203630 UMV 100pz. 203099 UMV 100pz.	203166 UMV 100pz.	-	-	-	-
<b>Fascia tagliavetro da 60 mm</b>	<b>355522</b>	6,8 m	-	-	-	-	203441 UMV 2pz.	203098 UMV 100pz. 203099 UMV 100pz.	-	-
<b>Profilo di riporto due ante</b>	<b>355526</b>	6,8 m	Per ulteriori informazioni consultare il compendio squadrette e cavallotti.							
			Descrizione			Codice	UMV	Descrizione		Codice
<b>Fermavetro sagomato da 20 mm</b>	<b>299005</b>	6,8 m	<b>Guarnizione di tenuta centrale</b>		<b>205026</b>	100 m	<b>Angoli vulcanizzati</b>		<b>205027</b>	20 pz.
			<b>Guarnizione di battuta</b>	interna	<b>205030</b>	200 m	<b>Tappo di riporto 2 ante</b>		<b>205040</b>	1 cp.
<b>Astina di chiusura</b>	<b>299003</b>	6,8 m	<b>Guarnizione cingivetro</b>	esterna	<b>205031</b>	200 m				
				interna	<b>205034</b>	200 m				

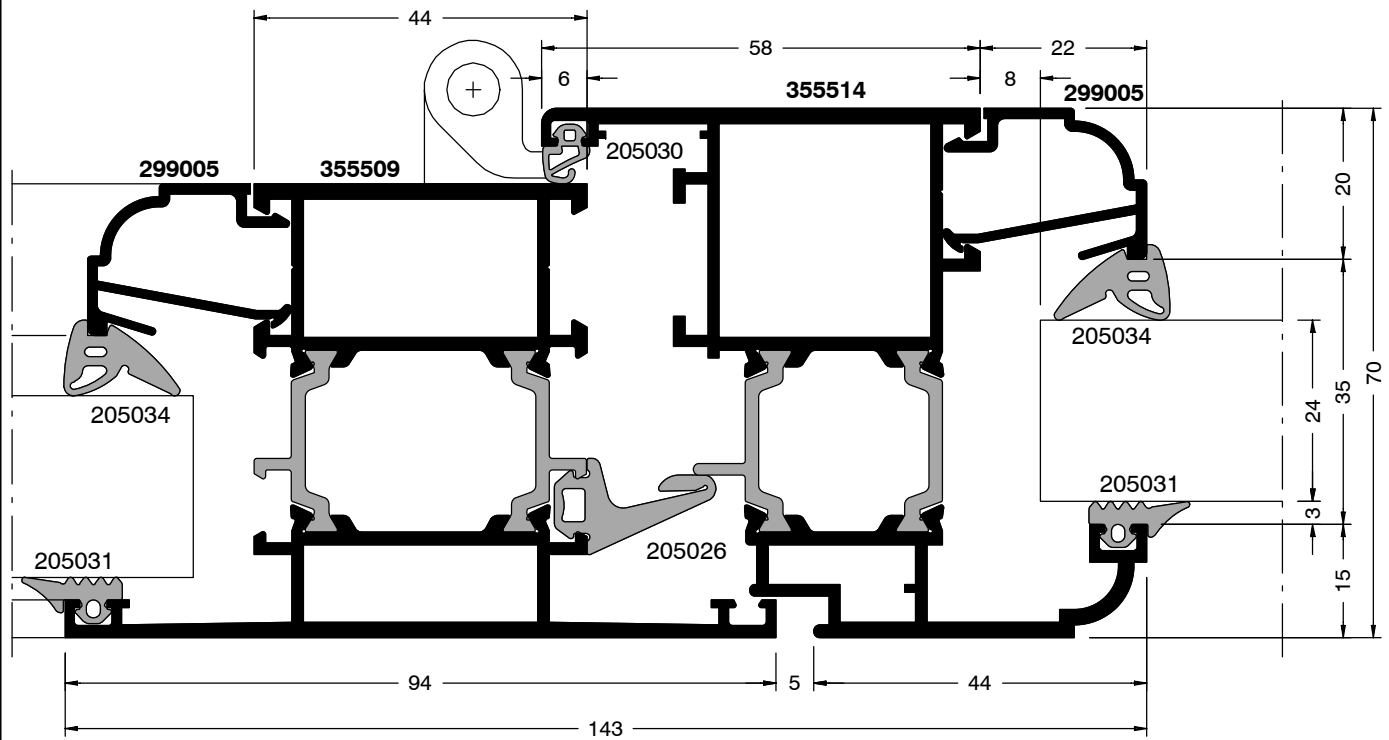
**Sezioni laterali finestra con anta sagomata (Scala:1:1)**


\* L'asta di chiusura deve essere usata solo ossidata.



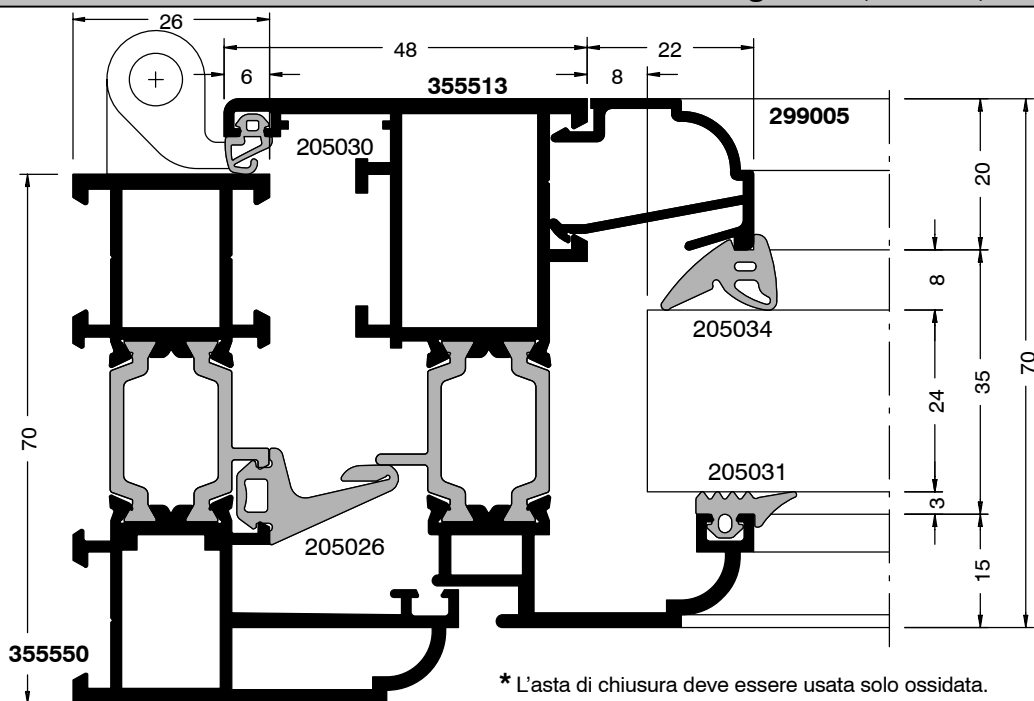
Tutti i diritti sul presente catalogo sono riservati. Qualsiasi riproduzione, anche parziale senza previa autorizzazione scritta è vietata.

Descrizione	Codice	Lungh. profil.	Squadrette e accessori				Cavallotti e accessori			
			SQ (s) (d) (v)	Spina	Viti	Squadretta allineamen.	Cav.	Spina	Cavallotto allineamen.	Part. di tenuta
<b>Telaio 36/61 mm</b>	<b>355502</b>	6,8 m	203659 UMV 4pz.	203633 UMV 100pz. 203099 UMV 100pz.	203630 UMV 100pz. 203099 UMV 100pz.	203164 UMV 100pz.	203168 UMV 2pz.	203097 UMV 100pz. 203099 UMV 100pz.	203187 UMV 10cp.	203074 UMV 100pz.
<b>Anta sagomata 58/44 mm</b>	<b>355514</b>	6,8 m	203660 UMV 4pz.	203633 UMV 100pz. 203099 UMV 100pz.	203630 UMV 100pz. 203099 UMV 100pz.	203166 UMV 100pz.	-	-	-	-
<b>Fermavetro sagomato da 20 mm</b>	<b>299005</b>	6,8 m	Per ulteriori informazioni consultare il compendio squadrette e cavallotti.							
<b>Astina di chiusura</b>	<b>299003</b>	6,8 m								
Descrizione	Codice	UMV	Descrizione		Codice	UMV	Descrizione		Codice	UMV
<b>Guarnizione di tenuta centrale</b>	<b>205026</b>	100 m	<b>Guarnizione di battuta</b>		interna	<b>205030</b>	200 m			
<b>Angoli vulcanizzati</b>	<b>205027</b>	20 pz.	<b>Guarnizione cingivetro</b>		esterna	<b>205031</b>	200 m			
					interna	<b>205034</b>	200 m			

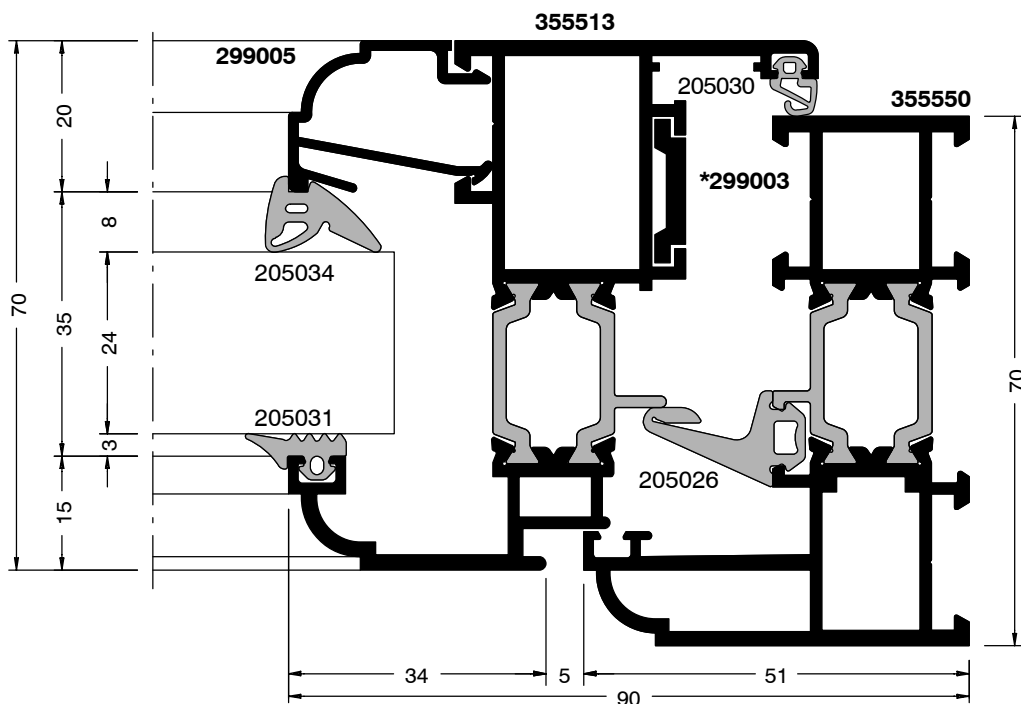
**Montante centrale finestra con anta sagomata (Scala:1:1)**


Tutti i diritti sul presente catalogo sono riservati. Qualsiasi riproduzione, anche parziale senza previa autorizzazione scritta è vietata.

Descrizione	Codice	Lungh. profili	Squadrette e accessori				Cavallotti e accessori			
			SQ (s) (d) (v)	Spina	Viti	Squadretta allineamen.	Cav.	Spina	Cavallotto allineamen.	Part. di tenuta
<b>Montante 44/94 mm</b>	<b>355509</b>	6,8 m	203655 UMV 4pz.	203633 UMV 100pz. 203099 UMV 100pz.	203630 UMV 100pz. 203099 UMV 100pz.	203164 UMV 100pz.	203169 UMV 2pz.	203098 UMV 100pz. 203099 UMV 100pz.	203187 UMV 10cp.	203079 UMV 100pz.
<b>Anta sagomata 58/44 mm</b>	<b>355514</b>	6,8 m	203660 UMV 4pz.	203633 UMV 100pz. 203099 UMV 100pz.	203630 UMV 100pz. 203099 UMV 100pz.	203166 UMV 100pz.	-	-	-	-
<b>Fermavetro sagomato da 20 mm</b>	<b>299005</b>	6,8 m	Per ulteriori informazioni consultare il compendio squadrette e cavallotti.							
Descrizione	Codice	UMV	Descrizione		Codice	UMV	Descrizione		Codice	UMV
<b>Guarnizione di tenuta centrale</b>	<b>205026</b>	100 m	<b>Guarnizione di battuta</b>		interna	<b>205030</b>	200 m	-	-	-
<b>Angoli vulcanizzati</b>	<b>205027</b>	20 pz.	<b>Guarnizione cingivetro</b>		esterna	<b>205031</b>	200 m	-	-	-
					interna	<b>205034</b>	200 m			

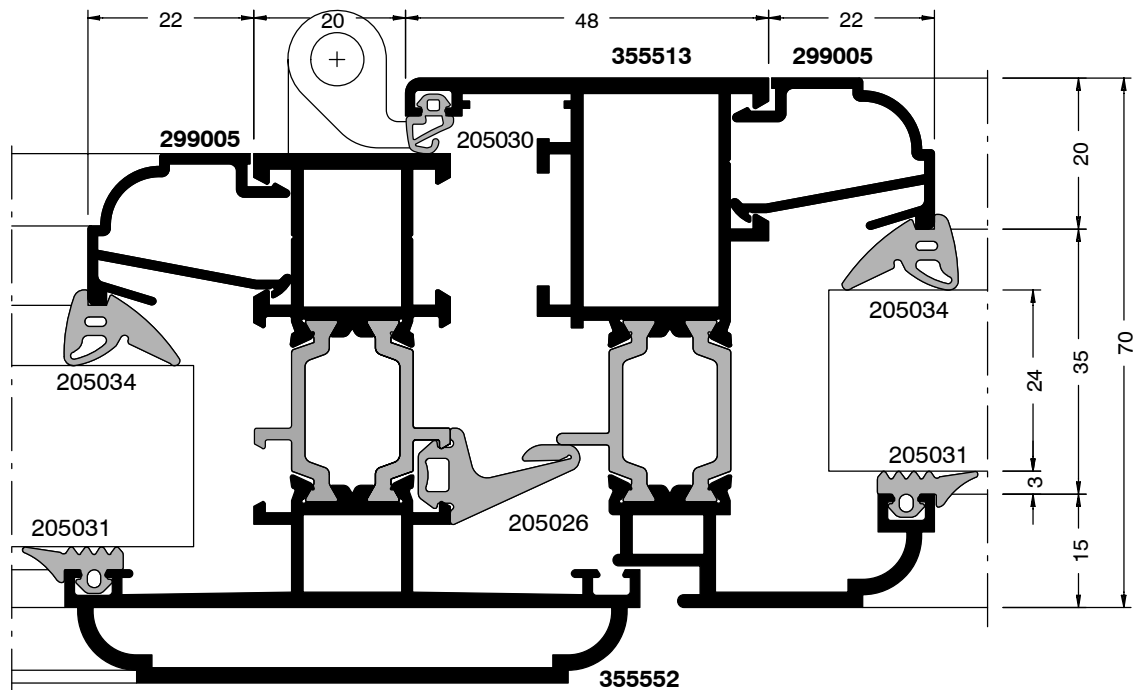
**Sezioni laterali finestra con telaio ed anta sagomati (Scala:1:1)**


\* L'asta di chiusura deve essere usata solo ossidata.

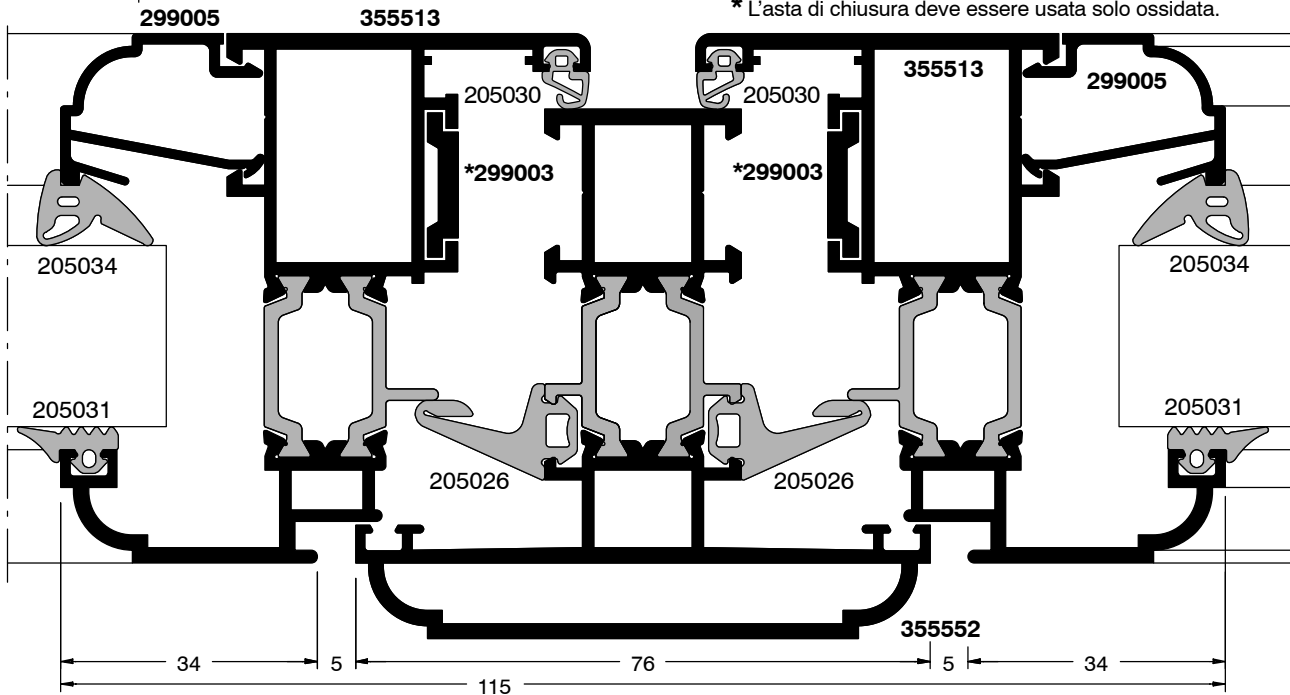


Tutti i diritti sul presente catalogo sono riservati. Qualsiasi riproduzione, anche parziale senza previa autorizzazione scritta è vietata.

Descrizione	Codice	Lungh. profili	Squadrette e accessori				Cavallotti e accessori			
			SQ (s) (d) (v)	Spina	Viti	Squadretta allineamen.	Cav.	Spina	Cavallotto allineamen.	Part. di tenuta
<b>Telaio 26/51 mm</b>	<b>355550</b>	6,8 m	203644 UMV 4pz.	203633 UMV 100pz.	203630 UMV 100pz.	203164 UMV 100pz.	203167 UMV 2pz.	203097 UMV 100pz. 203099 UMV 100pz.	203187 UMV 10cp.	203073 UMV 100pz.
<b>Anta sagomata 48/34 mm</b>	<b>355513</b>	6,8 m	203640 UMV 4pz.	203633 UMV 100pz. 203099 UMV 100pz.	203630 UMV 100pz. 203099 UMV 100pz.	203166 UMV 100pz.	-	-	-	-
<b>Fermavetro sagomato da 20 mm</b>	<b>299005</b>	6,8 m	Per ulteriori informazioni consultare il compendio squadrette e cavallotti.							
<b>Astina di chiusura</b>	<b>299003</b>	6,8 m								
Descrizione	Codice	UMV	Descrizione		Codice	UMV	Descrizione		Codice	UMV
<b>Guarnizione di tenuta centrale</b>	<b>205026</b>	100 m	<b>Guarnizione di battuta</b>	interna	<b>205030</b>	200 m	-	-	-	-
<b>Angoli vulcanizzati</b>	<b>205027</b>	20 pz.		<b>Guarnizione cingivetro</b>	esterna	<b>205031</b>				
				interna	<b>205034</b>	200 m				

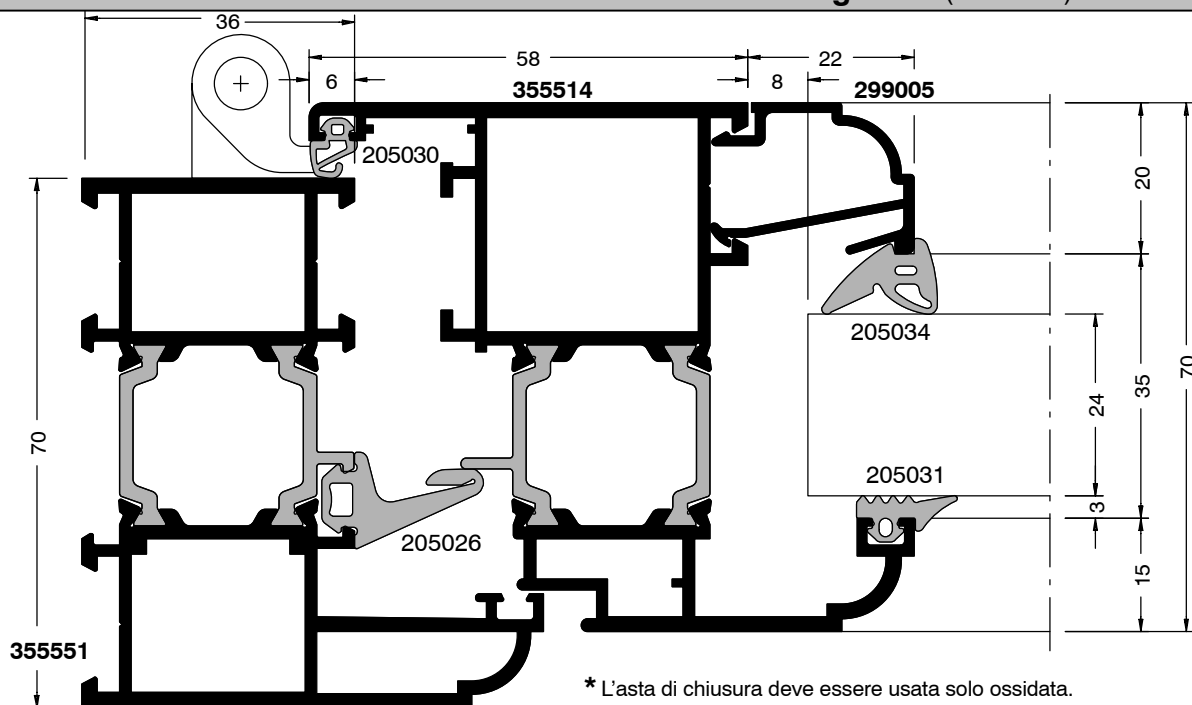
**Montanti centrali finestra con montante ed anta sagomati (Scala:1:1)**


\* L'asta di chiusura deve essere usata solo ossidata.

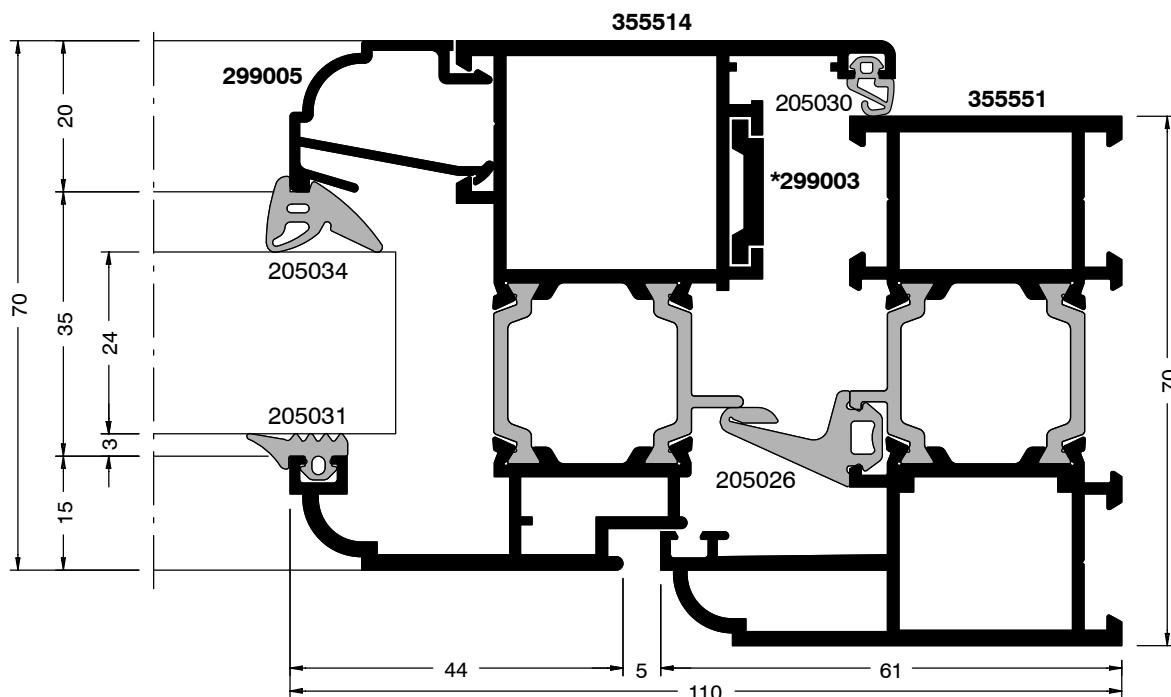


Descrizione	Codice	Lungh. profili	Squadrette e accessori				Cavallotti e accessori			
			SQ (s) (d) (v)	Spina	Viti	Squadretta allineamen.	Cav.	Spina	Cavallotto allineamen.	Part. di tenuta
<b>Montante / traverso 26/76 mm</b>	<b>355552</b>	6,8 m	203641 UMV 4pz.	203633 UMV 100pz. 203099 UMV 100pz.	203630 UMV 100pz. 203099 UMV 100pz.	203164 UMV 100pz.	203167 UMV 2pz.	203097 UMV 100pz. 203099 UMV 100pz.	203187 UMV 10cp.	203073 UMV 100pz.
<b>Anta sagomata 48/34 mm</b>	<b>355513</b>	6,8 m	203640 UMV 4pz.	203633 UMV 100pz. 203099 UMV 100pz.	203630 UMV 100pz. 203099 UMV 100pz.	203166 UMV 100pz.	-	-	-	-
<b>Fermavetro sagomato da 20 mm</b>	<b>299005</b>	6,8 m	Per ulteriori informazioni consultare il compendio squadrette e cavallotti.							
<b>Astina di chiusura</b>	<b>299003</b>	6,8 m								
Descrizione	Codice	UMV	Descrizione		Codice	UMV	Descrizione		Codice	UMV
<b>Guarnizione di tenuta centrale</b>	<b>205026</b>	100 m	<b>Guarnizione di battuta</b>		interna	<b>205030</b>	200 m			
<b>Angoli vulcanizzati</b>	<b>205027</b>	20 pz.	<b>Guarnizione cingivetro</b>		esterna	<b>205031</b>	200 m			
					interna	<b>205034</b>	200 m			

Tutti i diritti sul presente catalogo sono riservati. Qualsiasi riproduzione, anche parziale senza previa autorizzazione scritta è vietata.

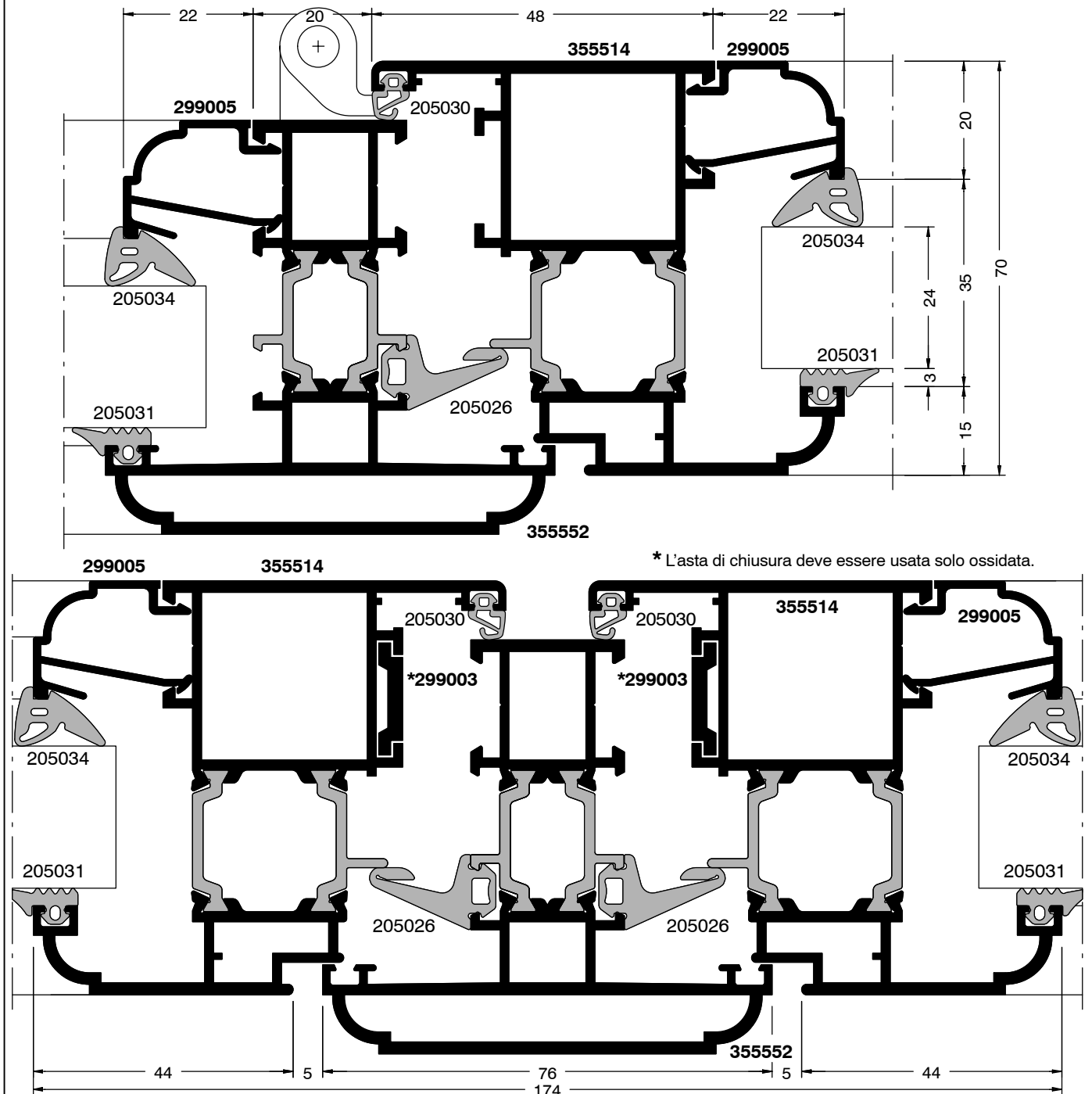
**Sezioni laterali finestra con telaio ed anta sagomati (Scala:1:1)**


\* L'asta di chiusura deve essere usata solo ossidata.



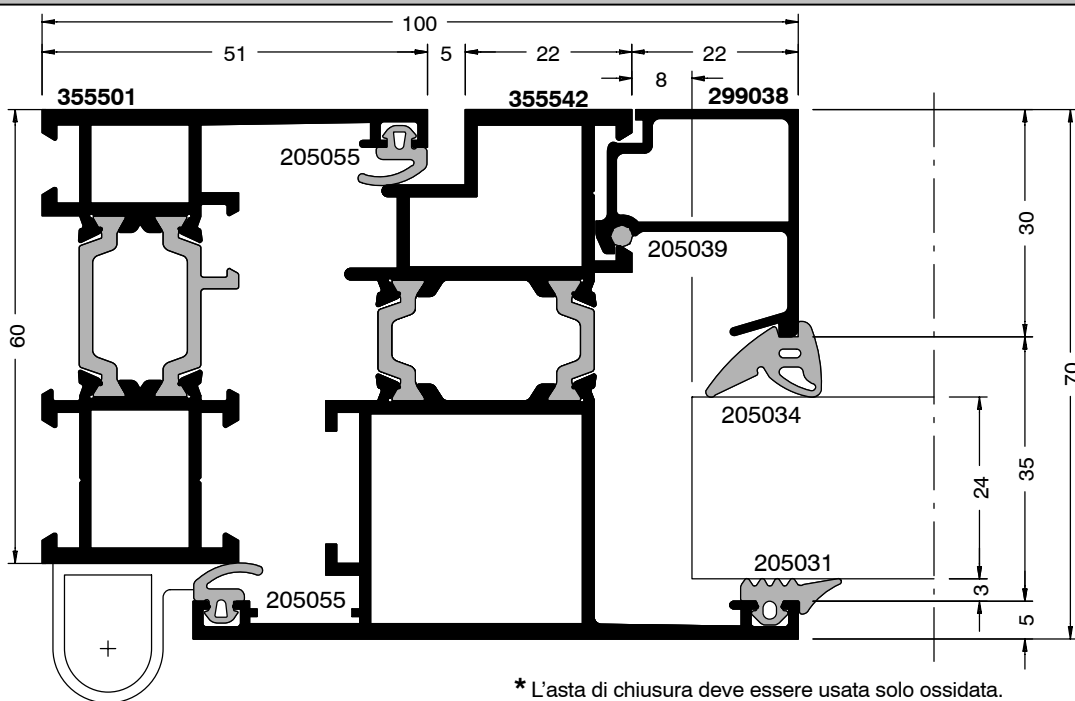
Tutti i diritti sul presente catalogo sono riservati. Qualsiasi riproduzione, anche parziale senza previa autorizzazione scritta è vietata.

Descrizione	Codice	Lungh. profili	Squadrette e accessori				Cavallotti e accessori			
			SQ (s) (d) (v)	Spina	Viti	Squadretta allineamen.	Cav.	Spina	Cavallotto allineamen.	Part. di tenuta
<b>Telaio 36/61 mm</b>	<b>355551</b>	6,8 m	203661 UMV 4pz.	203633 UMV 100pz.	203630 UMV 100pz.	203164 UMV 100pz.	203168 UMV 2pz.	203098 UMV 100pz. 203099 UMV 100pz.	203187 UMV 10cp.	203074 UMV 100pz.
<b>Anta sagomata 58/44 mm</b>	<b>355514</b>	6,8 m	203660 UMV 4pz.	203633 UMV 100pz. 203099 UMV 100pz.	203630 UMV 100pz. 203099 UMV 100pz.	203166 UMV 100pz.	-	-	-	-
<b>Fermavetro sagomato da 20 mm</b>	<b>299005</b>	6,8 m	Per ulteriori informazioni consultare il compendio squadrette e cavallotti.							
<b>Astina di chiusura</b>	<b>299003</b>	6,8 m								
Descrizione	Codice	UMV	Descrizione		Codice	UMV	Descrizione		Codice	UMV
<b>Guarnizione di tenuta centrale</b>	<b>205026</b>	100 m	<b>Guarnizione di battuta</b>	interna	<b>205030</b>	200 m	-	-	-	-
<b>Angoli vulcanizzati</b>	<b>205027</b>	20 pz.		<b>Guarnizione cingivetro</b>	esterna	<b>205031</b>				
				interna	<b>205034</b>	200 m				

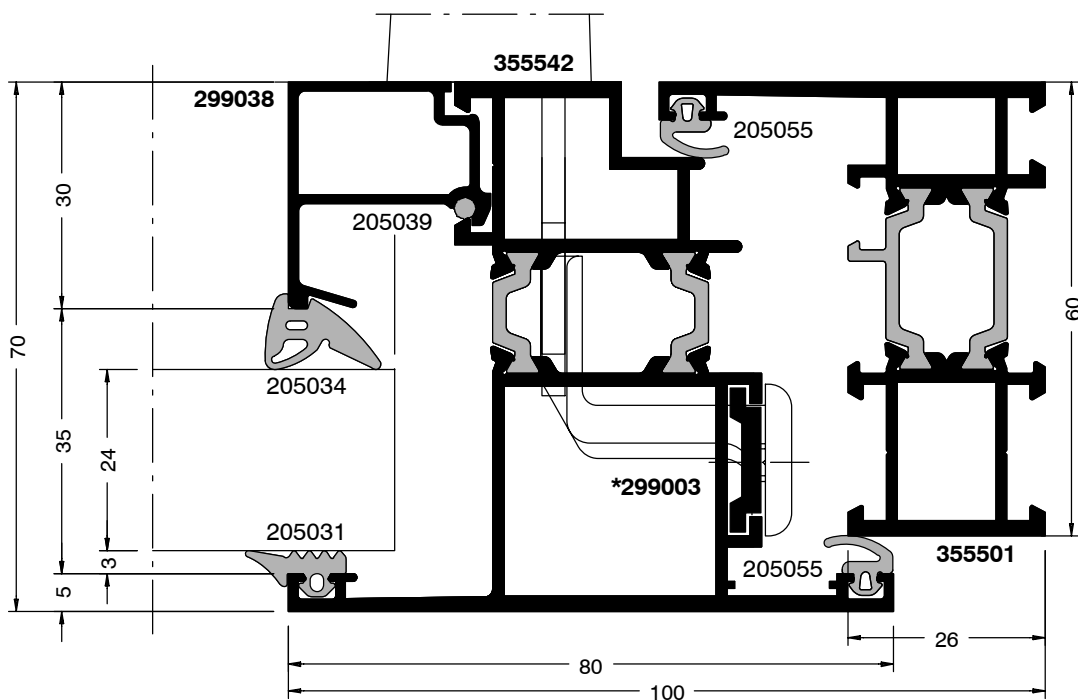
**Montanti centrali finestra con montante ed anta sagomati (Scala:1:1)**


Tutti i diritti sul presente catalogo sono riservati. Qualsiasi riproduzione, anche parziale senza autorizzazione scritta è vietata.

Descrizione	Codice	Lungh. profili	Squadrette e accessori				Cavallotti e accessori			
			SQ (s) (d) (v)	Spina	Viti	Squadretta allineamen.	Cav.	Spina	Cavallotto allineamen.	Part. di tenuta
<b>Montante / traverso 26/76 mm</b>	<b>355552</b>	6,8 m	203641 UMV 4pz.	203633 UMV 100pz. 203099 UMV 100pz.	203630 UMV 100pz. 203099 UMV 100pz.	203164 UMV 100pz.	203167 UMV 2pz.	203097 UMV 100pz. 203099 UMV 100pz.	203187 UMV 10cp.	203073 UMV 100pz.
<b>Anta sagomata 58/44 mm</b>	<b>355514</b>	6,8 m	203660 UMV 4pz.	203633 UMV 100pz. 203099 UMV 100pz.	203630 UMV 100pz. 203099 UMV 100pz.	203166 UMV 100pz.	-	-	-	-
<b>Fermavetro sagomato da 20 mm</b>	<b>299005</b>	6,8 m	Per ulteriori informazioni consultare il compendio squadrette e cavallotti.							
<b>Astina di chiusura</b>	<b>299003</b>	6,8 m								
Descrizione	Codice	UMV	Descrizione		Codice	UMV	Descrizione		Codice	UMV
<b>Guarnizione di tenuta centrale</b>	<b>205026</b>	100 m	<b>Guarnizione di battuta</b>		interna	<b>205030</b>	200 m	-	-	-
<b>Angoli vulcanizzati</b>	<b>205027</b>	20 pz.	<b>Guarnizione cingivetro</b>		esterna	<b>205031</b>	200 m	-	-	-
					interna	<b>205034</b>	200 m			

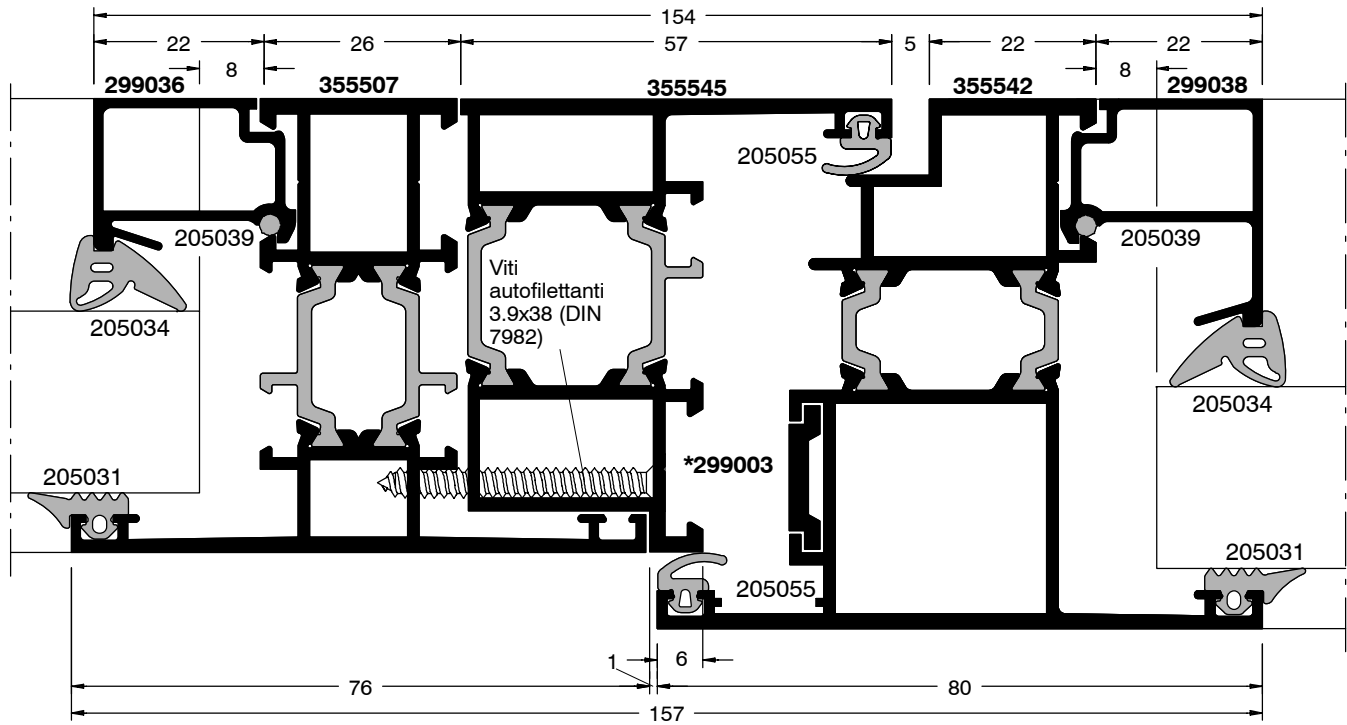
**Sezioni laterali con apertura esterna (Scala:1:1)**


\* L'asta di chiusura deve essere usata solo ossidata.



Tutti i diritti sul presente catalogo sono riservati. Qualsiasi riproduzione, anche parziale senza previa autorizzazione scritta è vietata.

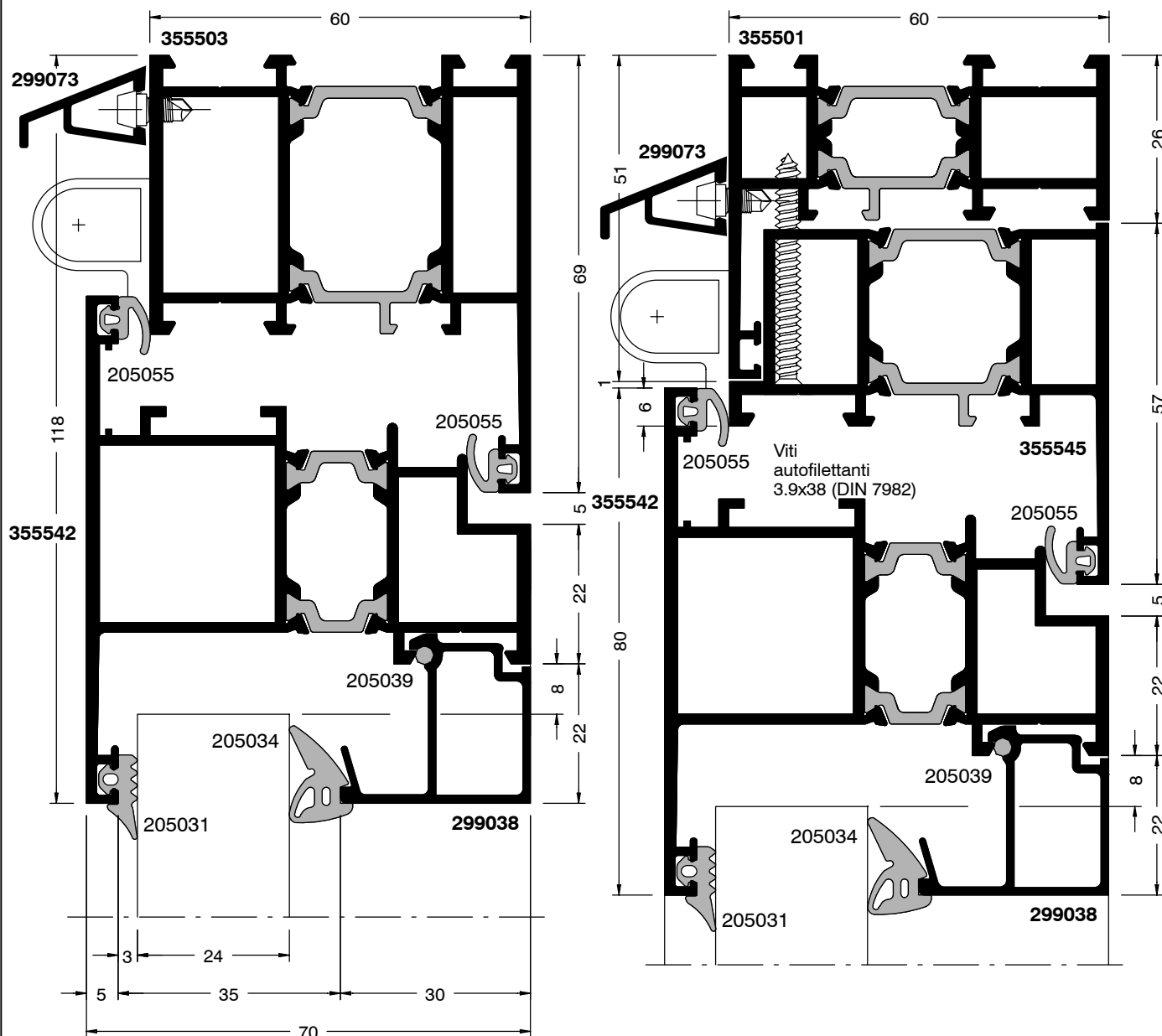
Descrizione	Codice	Lungh. profil.	Squadrette e accessori				Cavallotti e accessori				
			SQ (s) (d) (v)	Spina	Viti	Squadretta allineamen.	Cav.	Spina	Cavallotto allineamen.	Part. di tenuta	
<b>Telaio 26/51 mm</b>	<b>355501</b>	6,8 m	203641 UMV 4pz.	203633 UMV 100pz. 203099 UMV 100pz.	203630 UMV 100pz. 203099 UMV 100pz.	203164 UMV 100pz.	203167 UMV 2pz.	203098 UMV 100pz. 203099 UMV 100pz.	203187 UMV 10cp.	203073 UMV 100pz.	
<b>Anta per apertura esterna</b>	<b>355542</b>	6,8 m	<b>SQ (s)</b>	<b>Spina</b>	<b>SQ (d)</b>	<b>Squadretta allineamen.</b>					
			203297 UMV 4pz.	203098 UMV 100pz. 203099 UMV 100pz.	203298 UMV 4pz.	203166 UMV 100pz.	-	-	-	-	
<b>Fermavetro da 30 mm</b>	<b>299038</b>	6,8 m	Per ulteriori informazioni consultare il compendio squadrette e cavallotti.								
<b>Astina di chiusura</b>	<b>299003</b>	6,8 m									
Descrizione	Codice	UMV	Descrizione	Codice	UMV	Descrizione	Codice	UMV	Descrizione	Codice	UMV
<b>Bloccaggio fermavetro</b>	<b>205039</b>	100 pz.	<b>Guarnizione cingivetro</b>	esterna	<b>205031</b>	200 m	<b>Guarnizione di battuta</b>	<b>205055</b>			100 pz.
				interna	<b>205034</b>	200 m					

**Montanti centrali con apertura esterna (Scala:1:1)**


\* L'asta di chiusura deve essere usata solo ossidata.

Tutti i diritti sul presente catalogo sono riservati. Qualsiasi riproduzione, anche parziale senza autorizzazione scritta è vietata.

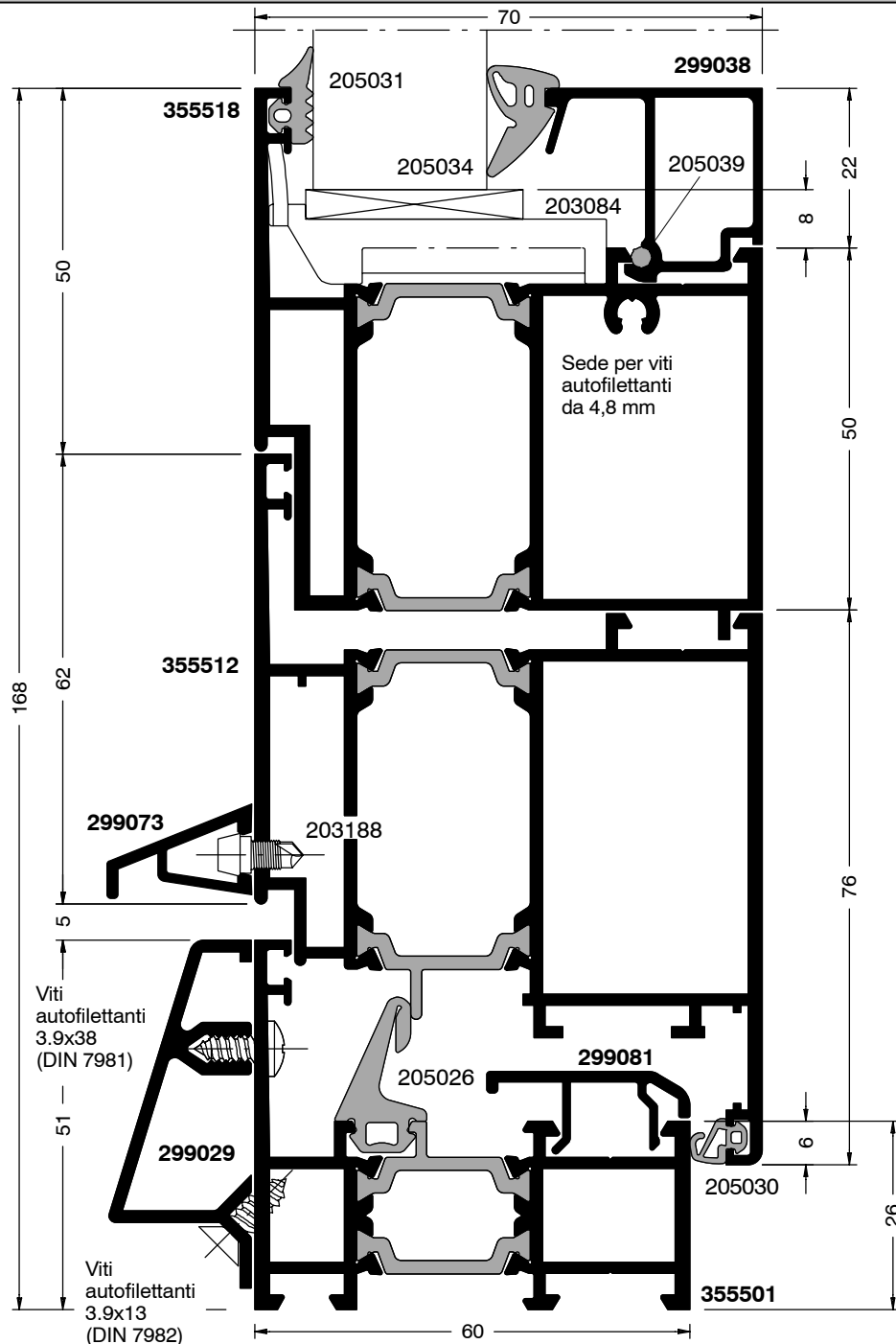
Descrizione	Codice	Lungh. profili	Squadrette e accessori				Cavallotti e accessori				
			SQ (s) (d) (v)	Spina	Viti	Squadretta allineamen.	Cav.	Spina	Cavallotto allineamen.	Part. di tenuta	
<b>Montante / traverso 26/76 mm</b>	<b>355507</b>	6,8 m	203641 UMV 4pz.	203633 UMV 100pz.	203630 UMV 100pz.	203164 UMV 100pz.	203167 UMV 2pz.	203098 UMV 100pz.	203099 UMV 100pz.	203187 UMV 10cp.	203073 UMV 100pz.
<b>Anta per apertura esterna</b>	<b>355542</b>	6,8 m	<b>SQ (s)</b>	<b>Spina</b>	<b>SQ (d)</b>	<b>Squadretta allineamen.</b>					
			203297 UMV 4pz.	203098 UMV 100pz.	203298 UMV 4pz.	203166 UMV 100pz.	-	-	-	-	
<b>Inversione di battuta</b>	<b>355545</b>	6,8 m	-	-	203296 UMV 4pz.	Per ulteriori informazioni consultare il compendio squadrette e cavallotti.					
<b>Fermavetro da 20 mm</b>	<b>299036</b>	6,8 m	Descrizione		Codice	UMV	Descrizione		Codice	UMV	
<b>Fermavetro da 30 mm</b>	<b>299038</b>	6,8 m	<b>Guarnizione cingivetro</b>	esterna	<b>205031</b>	200 m	<b>Bloccaggio fermavetro</b>	<b>205039</b>	100 pz.		
				interna	<b>205034</b>	200 m					
<b>Astina di chiusura</b>	<b>299003</b>	6,8 m	<b>Guarnizione di battuta</b>		<b>205055</b>	100 m	-	-	-		

**Sezioni superiori con apertura esterna (Scala:1:1)**


Tutti i diritti sul presente catalogo sono riservati. Qualsiasi riproduzione, anche parziale senza autorizzazione scritta è vietata.

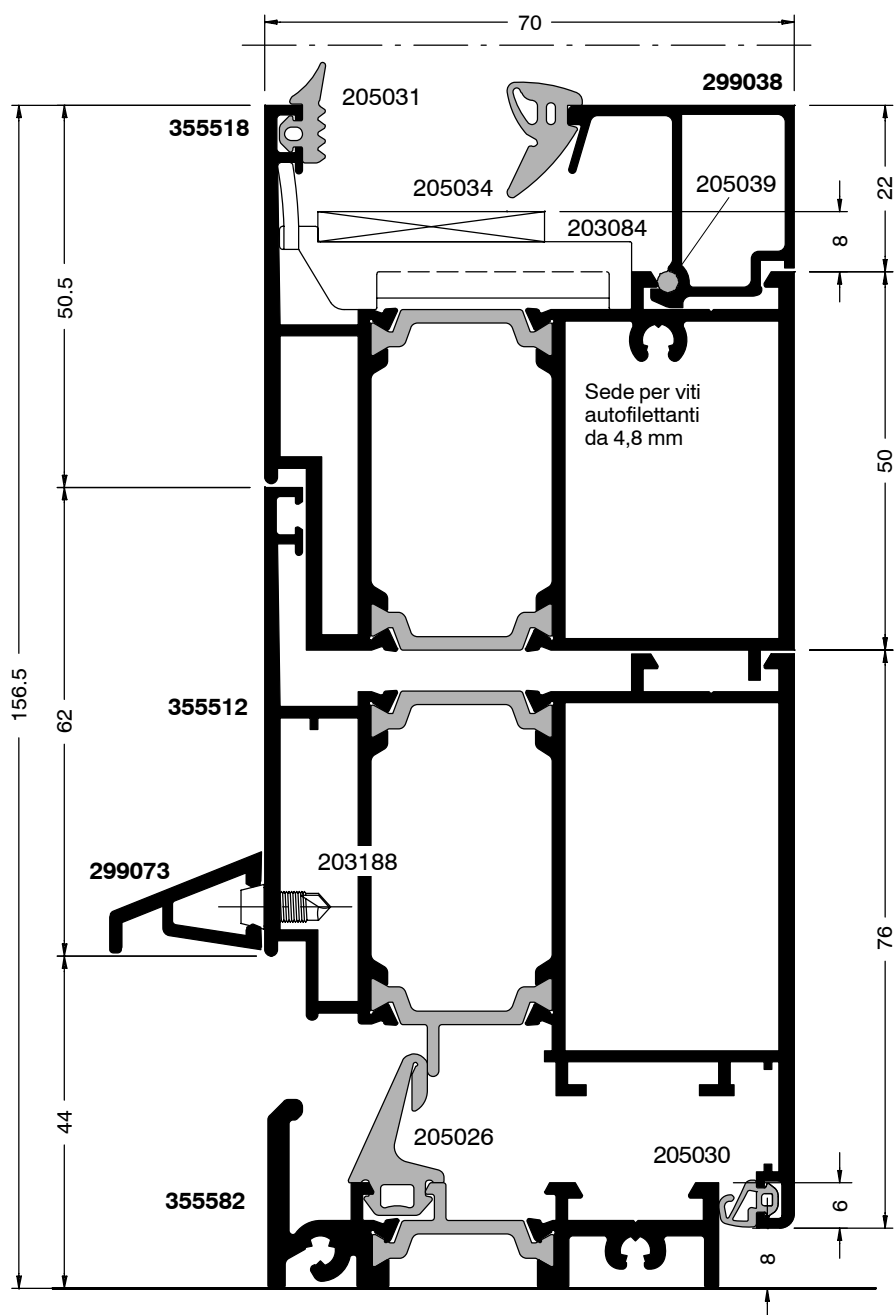
Descrizione	Codice	Lungh. profili	Squadrette e accessori				Cavallotti e accessori			
			SQ (s) (d) (v)	Spina	Viti	Squadretta allineamen.	Cav.	Spina	Cavallotto allineamen.	Part. di tenuta
<b>Telaio 44/69 mm</b>	<b>355503</b>	6,8 m	203655 UMV 4pz.	203633 UMV 100pz. 203099 UMV 100pz.	203630 UMV 100pz. 203099 UMV 100pz.	203164 UMV 100pz.	203169 UMV 2pz.	203098 UMV 100pz. 203099 UMV 100pz.	203187 UMV 10cp.	203079 UMV 100pz.
<b>Telaio 51/51 mm</b>	<b>355501</b>	6,8 m	203641 UMV 4pz.	203633 UMV 100pz. 203099 UMV 100pz.	203630 UMV 100pz. 203099 UMV 100pz.	203164 UMV 100pz.	203167 UMV 2pz.	203098 UMV 100pz. 203099 UMV 100pz.	203187 UMV 10cp.	203073 UMV 100pz.
<b>Anta per apertura esterna</b>	<b>355542</b>	6,8 m	<b>SQ (s)</b> 203297 UMV 4pz.	<b>Spina</b> 203098 UMV 100pz. 203099 UMV 100pz.	<b>SQ (d)</b> 203298 UMV 4pz.	<b>Squadretta allineamen.</b> 203166 UMV 100pz.	-	-	-	-
<b>Inversione di battuta</b>	<b>355545</b>	6,8 m	-	-	203296 UMV 4pz.	-	-	-	-	-
<b>Gocciolatoio</b>	<b>299073</b>	6,8 m	Descrizione		Codice	UMV	Descrizione		Codice	UMV
<b>Fermavetro da 30 mm</b>	<b>299038</b>	6,8 m	<b>Guarnizione cingivetro</b>		esterna	<b>205031</b>	200 m	<b>Bloccaggio fermavetro</b>	<b>205039</b>	100 pz.
					interna	<b>205034</b>	200 m			
-	-	-	<b>Guarnizione di battuta</b>			<b>205055</b>	100 m	<b>Vite di fissaggio gocciolatoio</b>	<b>203188</b>	100 pz.

Per ulteriori informazioni consultare il compendio squadrette e cavallotti.

**Sezione inferiore porta finestra (Scala:1:1)**
**Sezione 1**


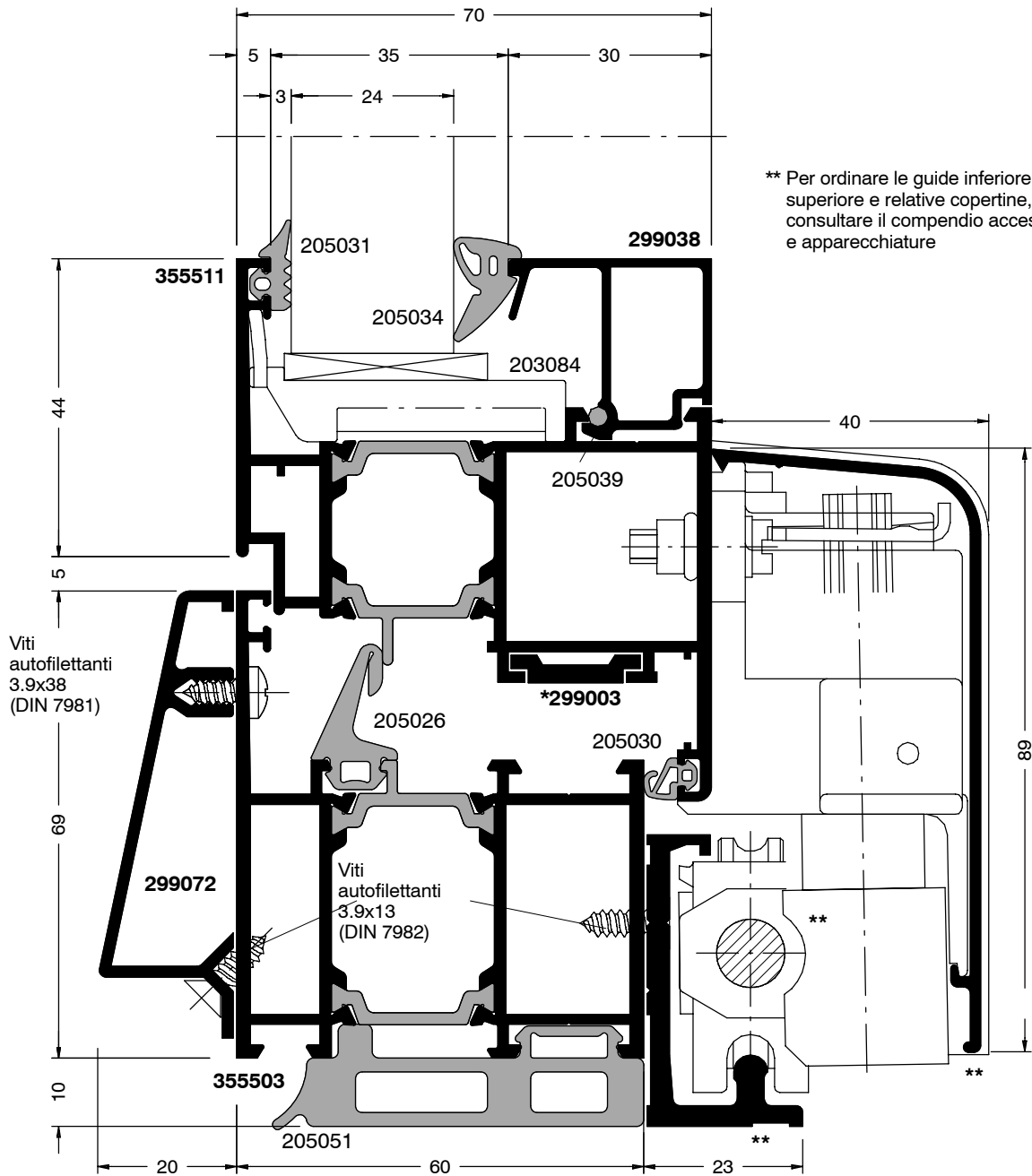
Descrizione	Codice	Lungh. profili	Squadrette e accessori				Cavallotti e accessori			
			SQ (s) (d) (v)	Spina	Viti	Squadretta allineamen.	Cav.	Spina	Cavallotto allineamen.	Part. di tenuta
<b>Telaio 26/51 mm</b>	<b>355501</b>	6,8 m	203641 UMV 4pz.	203633 UMV 100pz. 203099 UMV 100pz.	203630 UMV 100pz. 203099 UMV 100pz.	203164 UMV 100pz.	203167 UMV 2pz.	203098 UMV 100pz. 203099 UMV 100pz.	203187 UMV 10cp.	203073 UMV 100pz.
<b>Anta 76/62 mm</b>	<b>355512</b>	6,8 m	203656 UMV 4pz.	203633 UMV 100pz. 203099 UMV 100pz.	203630 UMV 100pz. 203099 UMV 100pz.	203165 UMV 100pz. 203166 UMV 100pz.	Per ulteriori informazioni consultare il compendio squadrette e cavallotti.			
<b>Riparto zoccolo da 70 mm</b>	<b>355518</b>	6,8 m	Descrizione		Codice	UMV	Descrizione		Codice	UMV
<b>Profilo di soglia porte</b>	<b>299081</b>	6,8 m	<b>Guarnizione di tenuta centrale</b>		<b>205026</b>	100 m	<b>Angoli vulcanizzati</b>		<b>205027</b>	20 pz.
<b>Gocciolatoio</b>	<b>299073</b>	6,8 m	<b>Guarnizione di battuta</b>	interna	<b>205030</b>	200 m	<b>Supporto vetro in PVC</b>		<b>203084</b>	20 pz.
<b>Rinforzo ala da 48mm per porte-finestre</b>	<b>299029</b>	6,8 m	<b>Guarnizione cingivetro</b>	esterna	<b>205031</b>	200 m	<b>Bloccaggio fermavetro</b>		<b>205039</b>	100 pz.
				interna	<b>205034</b>	200 m				
<b>Fermavetro da 30 mm</b>	<b>299038</b>	6,8 m	<b>Vite di fissaggio gocciolatoio</b>		<b>203188</b>	100 pz.				

Tutti i diritti sul presente catalogo sono riservati. Qualsiasi riproduzione, anche parziale senza previa autorizzazione scritta è vietata.

**Sezione inferiore porta finestra (Scala:1:1)**


Tutti i diritti sul presente catalogo sono riservati. Qualsiasi riproduzione, anche parziale senza previa autorizzazione scritta è vietata.

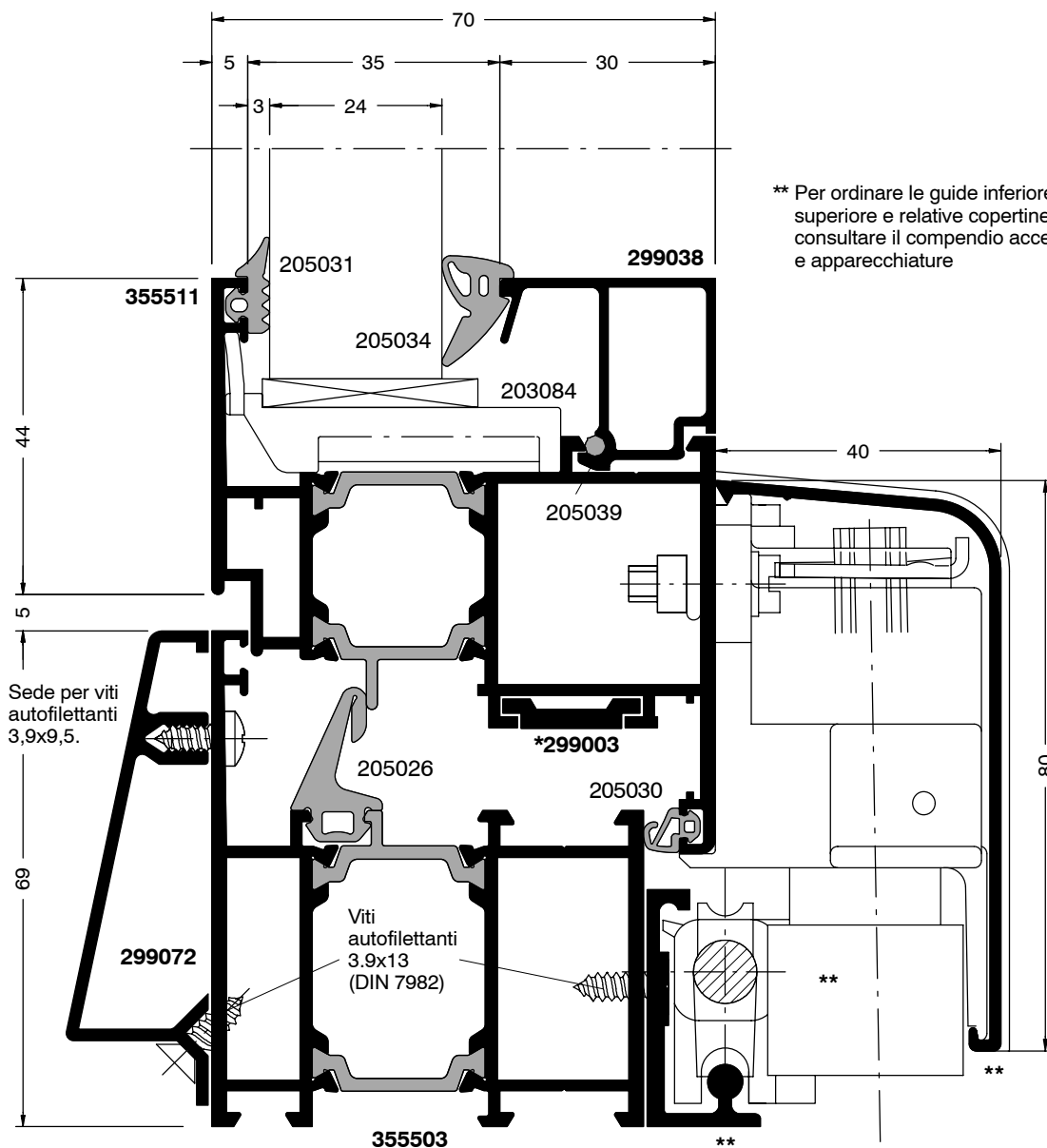
Descrizione	Codice	Lungh. profili	Squadrette e accessori				Cavallotti e accessori					
			SQ (s) (d) (v)	Spina	Viti	Squadretta allineamen.	Cav.	Spina	Cavallotto allineamen.	Part. di tenuta		
<b>Anta 76/62 mm</b>	<b>355512</b>	6,8 m	203633 203656 UMV 4pz.	203633 UMV 100pz. 203099 UMV 100pz.	203630 UMV 100pz. 203099 UMV 100pz.	203165 UMV 100pz. 203166 UMV 100pz.	-	-	-	-		
<b>Riparto zoccolo da 70 mm</b>	<b>355518</b>	6,8 m	Descrizione			Codice	UMV	Descrizione			Codice	UMV
<b>Profilo soglia per porte finestre</b>	<b>355582</b>	6,8 m	<b>Guarnizione di tenuta centrale</b>			<b>205026</b>	100 m	<b>Angoli vulcanizzati</b>			<b>205027</b>	20 pz.
<b>Gocciolatoio</b>	<b>299073</b>	6,8 m	<b>Guarnizione di battuta</b>		interna	<b>205030</b>	200 m	<b>Supporto vetro in PVC</b>		<b>203084</b>	20 pz.	
			<b>Guarnizione cingivetro</b>		esterna	<b>205031</b>	200 m	<b>Bloccaggio fermavetro</b>		<b>205039</b>	100 pz.	
					interna	<b>205034</b>	200 m					
<b>Fermavetro da 30 mm</b>	<b>299038</b>	6,8 m	<b>Vite di fissaggio gocciolatoio</b>			<b>203188</b>	100 pz.					

**Sezione inferiore porta finestra con apertura SCR versione da 200 Kg. (Scala:1:1)**


\* L'asta di chiusura deve essere usata solo ossidata.

Tutti i diritti sul presente catalogo sono riservati. Qualsiasi riproduzione, anche parziale senza previa autorizzazione scritta è vietata.

Descrizione	Codice	Lungh. profili	Squadrette e accessori				Cavallotti e accessori			
			SQ (s) (d) (v)	Spina	Viti	Squadretta allineamen.	Cav.	Spina	Cavallotto allineamen.	Part. di tenuta
<b>Telaio 44/69 mm</b>	<b>355503</b>	6,8 m	203655 UMV 4pz.	203633 UMV 100pz. 203099 UMV 100pz.	203630 UMV 100pz. 203099 UMV 100pz.	203164 UMV 100pz.	203169 UMV 2pz.	203098 UMV 100pz. 203099 UMV 100pz.	203187 UMV 10cp.	203079 UMV 100pz.
<b>Anta 58/44 mm</b>	<b>355511</b>	6,8 m	203660 UMV 4pz.	203633 UMV 100pz. 203099 UMV 100pz.	203630 UMV 100pz.	203165 UMV 100pz. 203166 UMV 100pz.	Per ulteriori informazioni consultare il compendio squadrette e cavallotti.			
<b>Rinforzo ala da 66mm per porte-finestre</b>	<b>299072</b>	6,8 m	Descrizione		Codice	UMV	Descrizione		Codice	UMV
			<b>Guarnizione di tenuta centrale</b>		<b>205026</b>	100 m	<b>Angoli vulcanizzati</b>		<b>205027</b>	20 pz.
<b>Fermavetro da 30 mm</b>	<b>299038</b>	6,8 m	<b>Guarnizione di battuta</b>	interna	<b>205030</b>	200 m	<b>Supporto vetro in PVC</b>		<b>203084</b>	20 pz.
			<b>Guarnizione cingivetro</b>	esterna	<b>205031</b>	200 m	<b>Bloccaggio fermavetro</b>		<b>205039</b>	100 pz.
				interna	<b>205034</b>	200 m				
<b>Astina di chiusura</b>	<b>299003</b>	6,8 m	<b>Base isolante</b>		<b>205051</b>	20 m			-	-

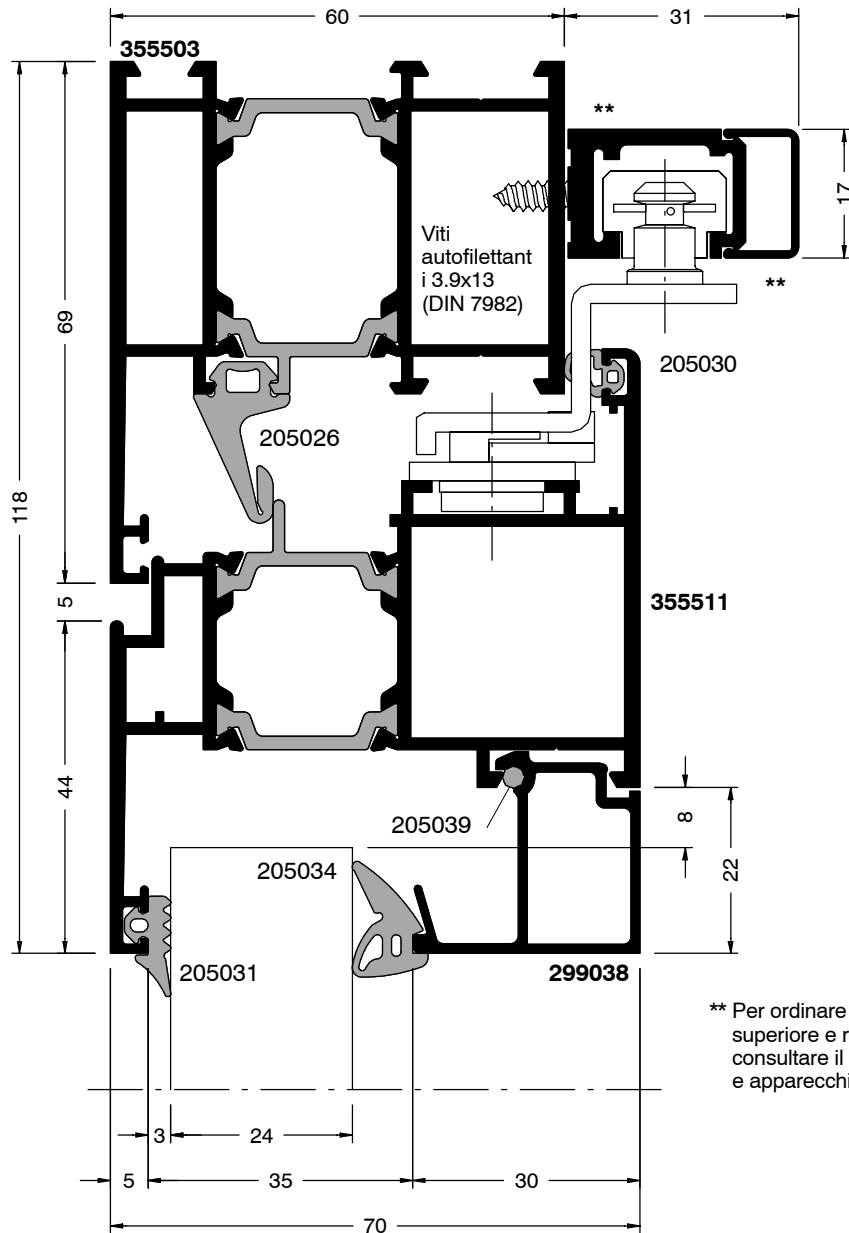
**Sezione inferiore porta finestra con apertura SCR versione da 150. Kg (Scala:1:1)**


\*\* Per ordinare le guide inferiore, superiore e relative copertine, consultare il compendio accessori e apparecchiature

\* L'asta di chiusura deve essere usata solo ossidata.

Tutti i diritti sul presente catalogo sono riservati. Qualsiasi riproduzione, anche parziale senza autorizzazione scritta è vietata.

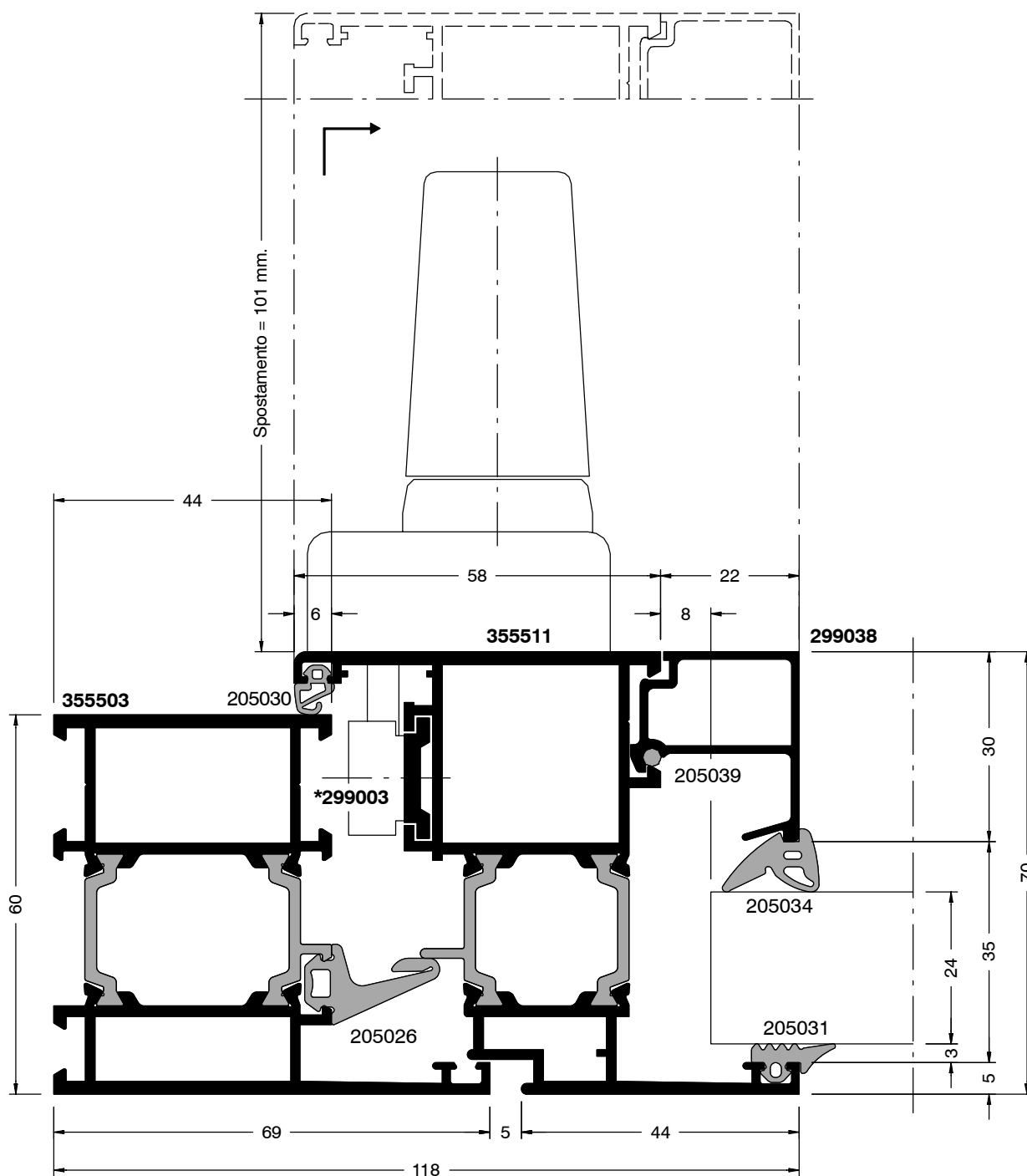
Descrizione	Codice	Lungh. profili	Squadrette e accessori				Cavallotti e accessori				
			SQ (s) (d) (v)	Spina	Viti	Squadretta allineamen.	Cav.	Spina	Cavallotto allineamen.	Part. di tenuta	
<b>Telaio 44/69 mm</b>	<b>355503</b>	6,8 m	203655 UMV 4pz.	203633 UMV 100pz. 203099 UMV 100pz.	203630 UMV 100pz. 203099 UMV 100pz.	203164 UMV 100pz.	203169 UMV 2pz.	203098 UMV 100pz. 203099 UMV 100pz.	203187 UMV 10cp.	203079 UMV 100pz.	
<b>Anta 58/44 mm</b>	<b>355511</b>	6,8 m	203660 UMV 4pz.	203633 UMV 100pz. 203099 UMV 100pz.	203630 UMV 100pz. 203099 UMV 100pz.	203165 UMV 100pz. 203166 UMV 100pz.	Per ulteriori informazioni consultare il compendio squadrette e cavallotti.				
<b>Rinforzo ala da 66mm per porte-finestre</b>	<b>299072</b>	6,8 m	Descrizione		Codice	UMV	Descrizione		Codice	UMV	
			<b>Guarnizione di tenuta centrale</b>		<b>205026</b>	100 m	<b>Angoli vulcanizzati</b>		<b>205027</b>	20 pz.	
<b>Fermavetro da 30 mm</b>	<b>299038</b>	6,8 m	<b>Guarnizione di battuta</b>		interna	<b>205030</b>	200 m	<b>Supporto vetro in PVC</b>		<b>203084</b>	20 pz.
			<b>Guarnizione cingivetro</b>		esterna	<b>205031</b>	200 m	<b>Bloccaggio fermavetro</b>		<b>205039</b>	100 pz.
<b>Astina di chiusura</b>	<b>299003</b>	6,8 m	-	-	-	-	-	-	-	-	

**Sezione superiore finestra o porta finestra con apertura SCR (Scala:1:1)**


\*\* Per ordinare le guide inferiori, superiore e relative copertine, consultare il compendio accessori e apparecchiature

Tutti i diritti sul presente catalogo sono riservati. Qualsiasi riproduzione, anche parziale senza previa autorizzazione scritta è vietata.

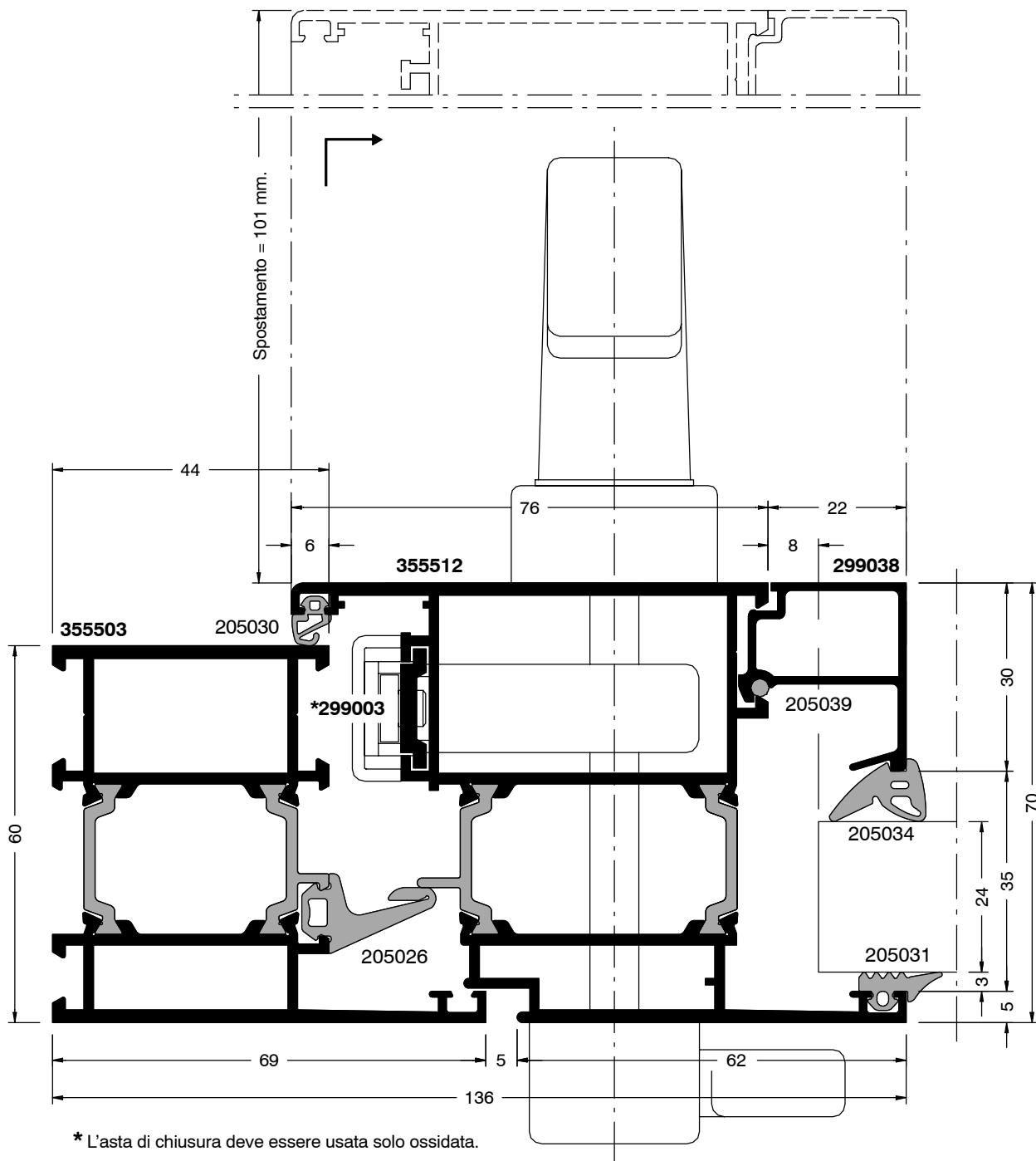
Descrizione	Codice	Lungh. profili	Squadrette e accessori				Cavallotti e accessori			
			SQ (s) (d) (v)	Spina	Viti	Squadretta allineamen.	Cav.	Spina	Cavallotto allineamen.	Part. di tenuta
<b>Telaio 44/69 mm</b>	<b>355503</b>	6,8 m	203655 UMV 4pz.	203633 UMV 100pz.	203630 UMV 100pz.	203164 UMV 100pz.	203169 UMV 2pz.	203098 UMV 100pz.	203187 UMV 10cp.	203079 UMV 100pz.
<b>Anta 58/44 mm</b>	<b>355511</b>	6,8 m	203660 UMV 4pz.	203633 UMV 100pz.	203630 UMV 100pz.	203165 UMV 100pz.	-	-	-	-
<b>Fermavetro da 30 mm</b>	<b>299038</b>	6,8 m	Per ulteriori informazioni consultare il compendio squadrette e cavallotti.							
Descrizione	Codice	UMV	Descrizione		Codice	UMV	Descrizione		Codice	UMV
<b>Guarnizione di tenuta centrale</b>	<b>205026</b>	100 m	<b>Guarnizione di battuta</b>	interna	<b>205030</b>	200 m	<b>Bloccaggio fermavetro</b>	<b>205039</b>	-	100 pz.
<b>Angoli vulcanizzati</b>	<b>205027</b>	20 pz.	<b>Guarnizione cingivetro</b>	esterna	<b>205031</b>	200 m	-	-	-	-
				interna	<b>205034</b>	200 m				

**Sezione laterale finestra o porta finestra con apertura SCR (Scala:1:1)**


\* L'asta di chiusura deve essere usata solo ossidata.

Tutti i diritti sul presente catalogo sono riservati. Qualsiasi riproduzione, anche parziale senza previa autorizzazione scritta è vietata.

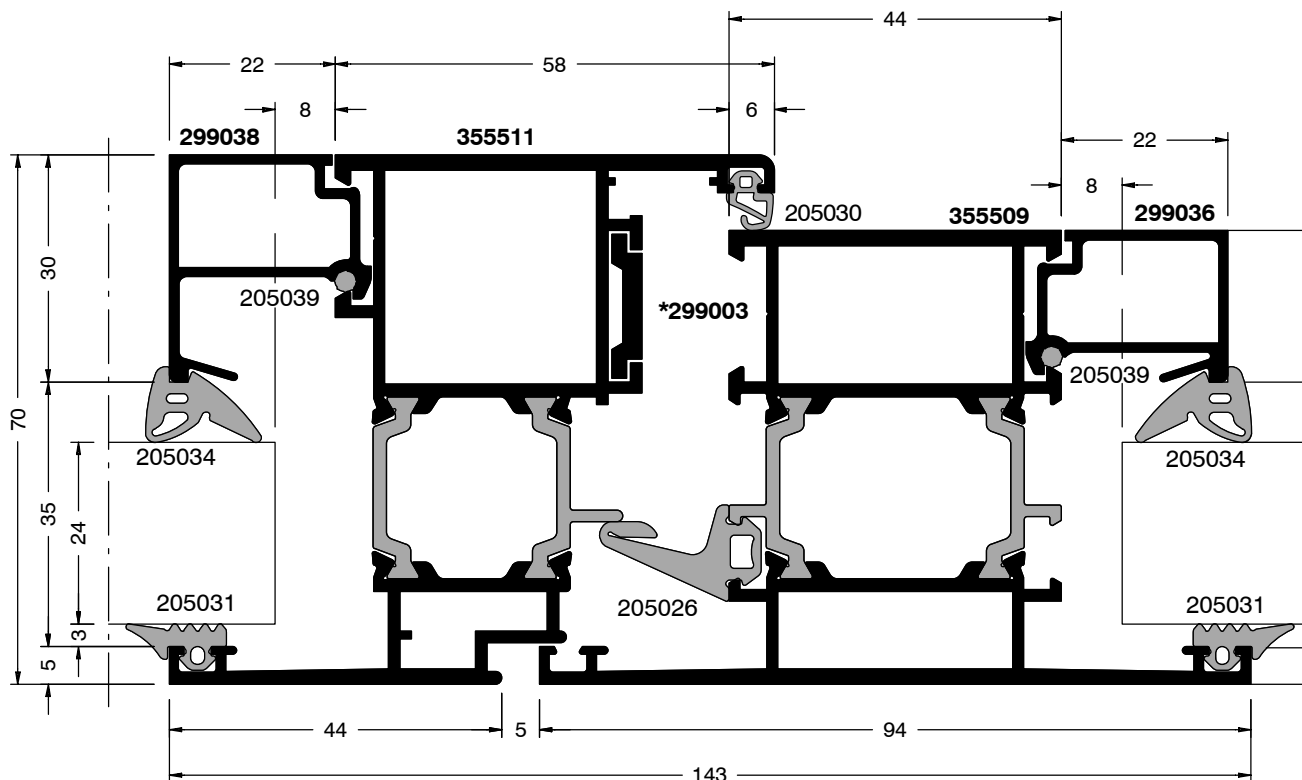
Descrizione	Codice	Lungh. profili	Squadrette e accessori				Cavallotti e accessori				
			SQ (s) (d) (v)	Spina	Viti	Squadretta allineamen.	Cav.	Spina	Cavallotto allineamen.	Part. di tenuta	
<b>Telaio 44/69 mm</b>	<b>355503</b>	6,8 m	203655 UMV 4pz.	203633 UMV 100pz.	203630 UMV 100pz.	203164 UMV 100pz.	203169 UMV 2pz.	203098 UMV 100pz.	203187 UMV 10cp.	203079 UMV 100pz.	
<b>Anta 58/44 mm</b>	<b>355511</b>	6,8 m	203660 UMV 4pz.	203633 UMV 100pz.	203630 UMV 100pz.	203165 UMV 100pz.	-	-	-	-	
			203099 UMV 100pz.	203099 UMV 100pz.	203099 UMV 100pz.	203166 UMV 100pz.	Per ulteriori informazioni consultare il compendio squadrette e cavallotti.				
<b>Astina di chiusura</b>	<b>299003</b>	6,8 m	Descrizione			Codice	UMV	Descrizione		Codice	UMV
			<b>Guarnizione di tenuta centrale</b>			<b>205026</b>	100 m	<b>Angoli vulcanizzati</b>		<b>205027</b>	20 pz.
<b>Fermavetro da 30 mm</b>	<b>299038</b>	6,8 m	<b>Guarnizione di battuta</b>	interna	<b>205030</b>	200 m	<b>Bloccaggio fermavetro</b>		<b>205039</b>	100 pz.	
			<b>Guarnizione cingivetro</b>	esterna	<b>205031</b>	200 m					
				interna	<b>205034</b>	200 m					

**Sezione laterale finestra o porta finestra con apertura SCR (Scala:1:1)**


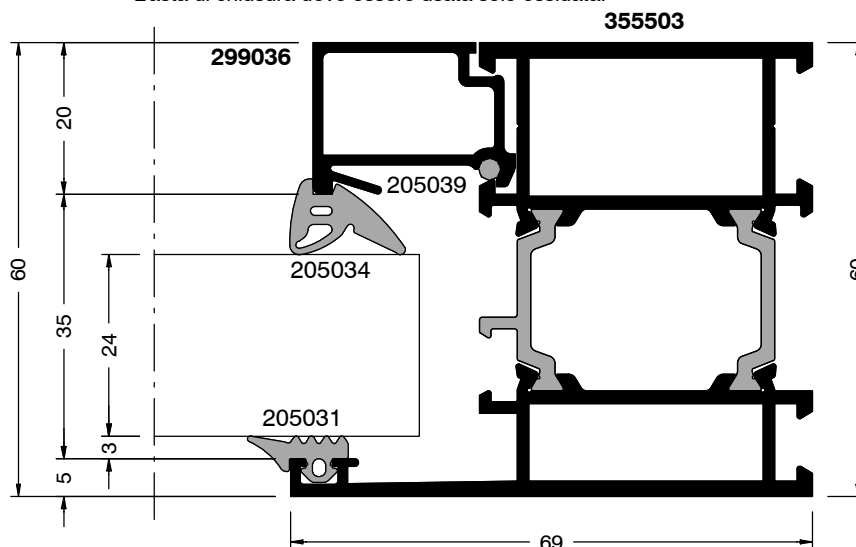
\* L'asta di chiusura deve essere usata solo ossidata.

Tutti i diritti sul presente catalogo sono riservati. Qualsiasi riproduzione, anche parziale senza previa autorizzazione scritta è vietata.

Descrizione	Codice	Lungh. profili	Squadrette e accessori				Cavallotti e accessori			
			SQ (s) (d) (v)	Spina	Viti	Squadretta allineamen.	Cav.	Spina	Cavallotto allineamen.	Part. di tenuta
<b>Telaio 44/69 mm</b>	<b>355503</b>	6,8 m	203655 UMV 4pz.	203633 UMV 100pz. 203099 UMV 100pz.	203630 UMV 100pz. 203099 UMV 100pz.	203164 UMV 100pz.	203169 UMV 2pz.	203098 UMV 100pz. 203099 UMV 100pz.	203187 UMV 10cp.	203079 UMV 100pz.
<b>Anta 76/62 mm</b>	<b>355512</b>	6,8 m	203656 UMV 4pz.	203633 UMV 100pz. 203099 UMV 100pz.	203630 UMV 100pz. 203099 UMV 100pz.	203165 UMV 100pz. 203166 UMV 100pz.	Per ulteriori informazioni consultare il compendio squadrette e cavallotti.			
<b>Astina di chiusura</b>	<b>299003</b>	6,8 m	Descrizione		Codice	UMV	Descrizione		Codice	UMV
			<b>Guarnizione di tenuta centrale</b>		<b>205026</b>	100 m	<b>Angoli vulcanizzati</b>		<b>205027</b>	20 pz.
<b>Fermavetro da 30 mm</b>	<b>299038</b>	6,8 m	<b>Guarnizione di battuta</b>	interna	<b>205030</b>	200 m	<b>Bloccaggio fermavetro</b>		<b>205039</b>	100 pz.
			<b>Guarnizione cingivetro</b>	esterna	<b>205031</b>	200 m				
				interna	<b>205034</b>	200 m				

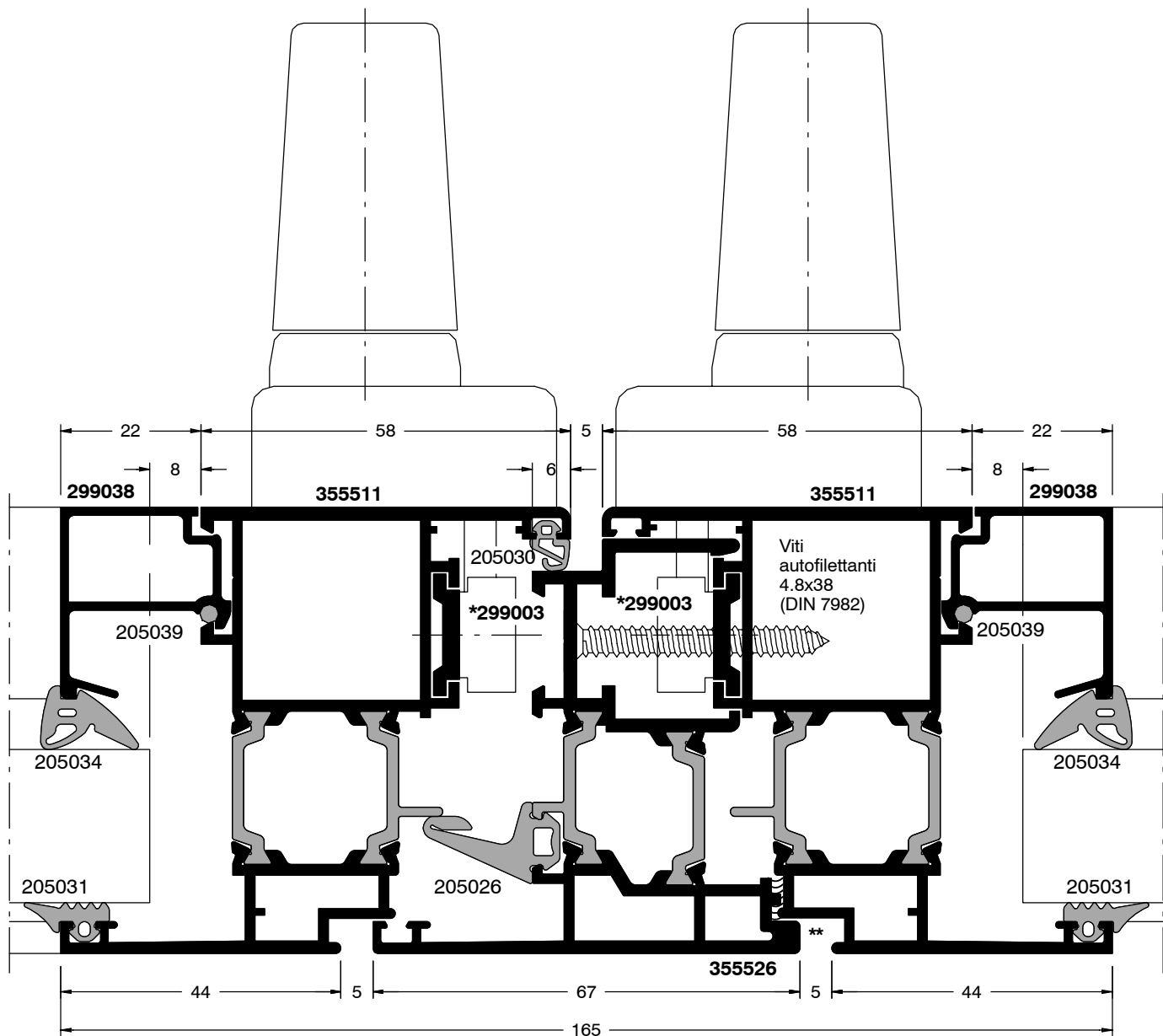
**Sezione centrale e laterale  
finestra o porte finestra con apertura SCR (Scala:1:1)**


\* L'asta di chiusura deve essere usata solo ossidata.



Tutti i diritti sul presente catalogo sono riservati. Qualsiasi riproduzione, anche parziale senza previa autorizzazione scritta è vietata.

Descrizione	Codice	Lungh. profili	Squadrette e accessori				Cavallotti e accessori			
			SQ (s) (d) (v)	Spina	Viti	Squadretta allineamen.	Cav.	Spina	Cavallotto allineamen.	Part. di tenuta
<b>Telaio 44/69 mm</b>	<b>355503</b>	6,8 m	203633 203655 UMV 100pz. UMV 4pz.	203630 UMV 100pz.	203630 UMV 100pz.	203164 UMV 100pz.	203169 UMV 2pz.	203098 UMV 100pz. 203099 UMV 100pz.	203187 UMV 10cp.	203079 UMV 100pz.
<b>Montante 44/94 mm</b>	<b>355509</b>	6,8 m	203633 203660 UMV 100pz. UMV 4pz.	203099 UMV 100pz.	203099 UMV 100pz.	203165 UMV 100pz. 203166 UMV 100pz.	-	-	-	-
<b>Anta 58/44 mm</b>	<b>355511</b>	6,8 m	203633 203660 UMV 100pz. UMV 4pz.	203099 UMV 100pz.	203099 UMV 100pz.	203165 UMV 100pz. 203166 UMV 100pz.	Per ulteriori informazioni consultare il compendio squadrette e cavallotti.			
<b>Astina di chiusura</b>	<b>299003</b>	6,8 m	Descrizione		Codice	UMV	Descrizione		Codice	UMV
			<b>Guarnizione di tenuta centrale</b>		<b>205026</b>	100 m	<b>Angoli vulcanizzati</b>		<b>205027</b>	20 pz.
<b>Fermavetro da 20 mm</b>	<b>299036</b>	6,8 m	<b>Guarnizione di battuta</b>	interna	<b>205030</b>	200 m	<b>Bloccaggio fermavetro</b>		<b>205039</b>	100 pz.
<b>Fermavetro da 30 mm</b>	<b>299038</b>	6,8 m	<b>Guarnizione cingivetro</b>	esterna	<b>205031</b>	200 m				
				interna	<b>205034</b>	200 m				

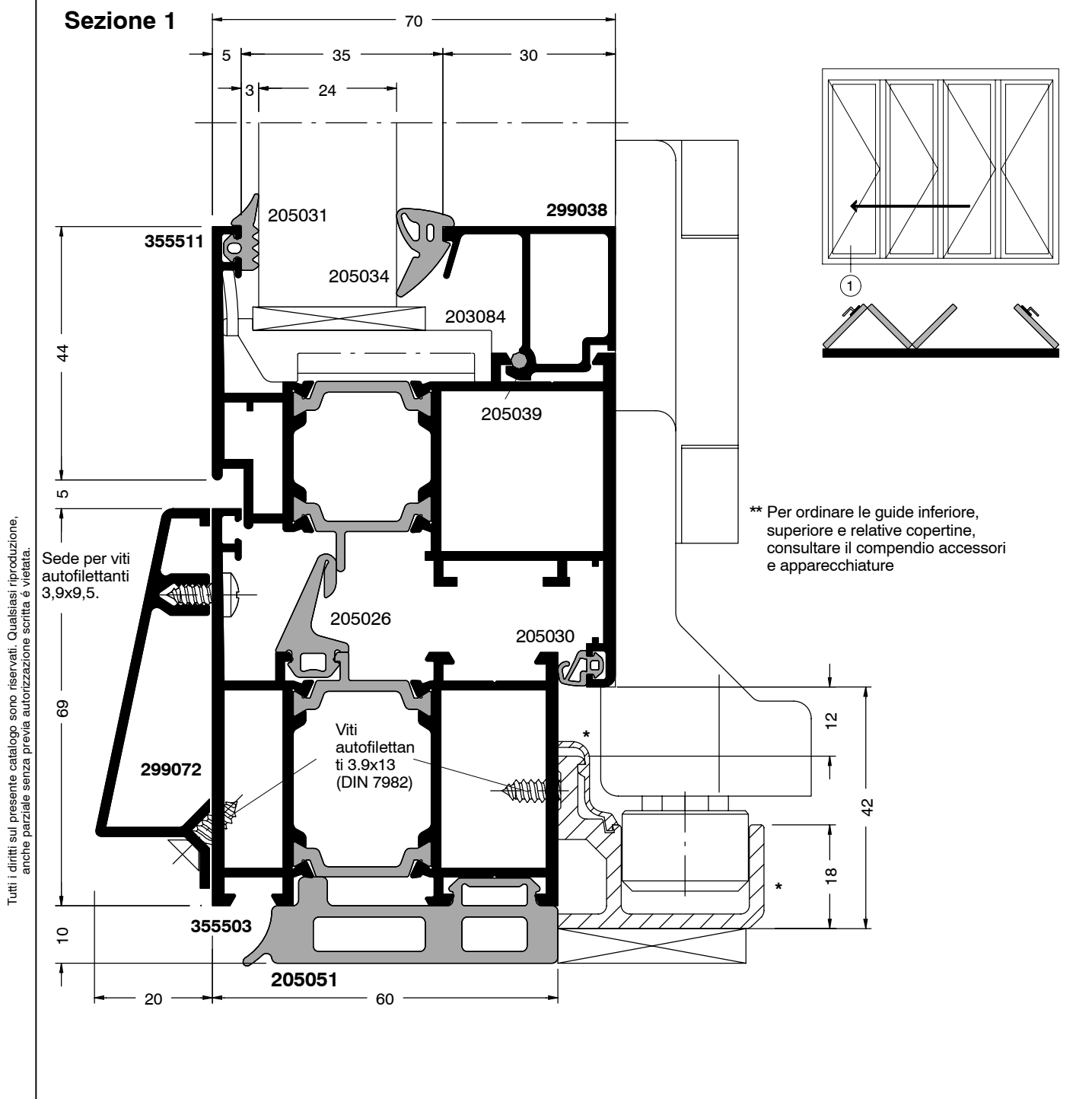
**Sezione centrale 2 ante  
finestra o porte finestra con apertura SCR (Scala:1:1)**


\* L'asta di chiusura deve essere usata solo ossidata.

\*\* Sigillare

Tutti i diritti sul presente catalogo sono riservati. Qualsiasi riproduzione, anche parziale senza previa autorizzazione scritta è vietata.

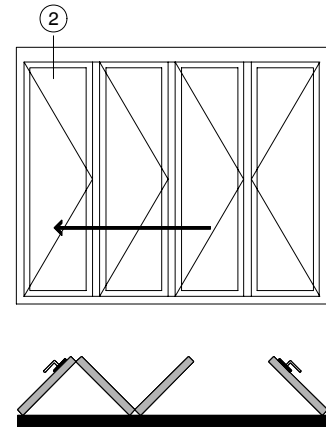
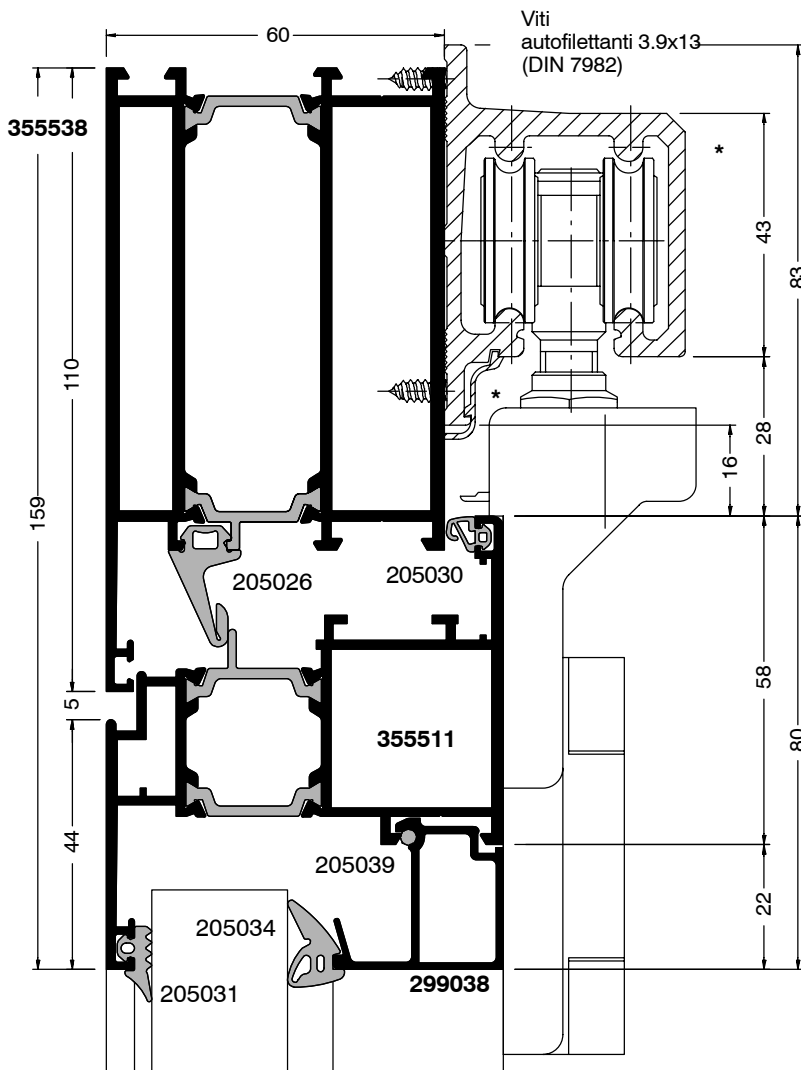
Descrizione	Codice	Lungh. profili	Squadrette e accessori				Cavallotti e accessori			
			SQ (s) (d) (v)	Spina	Viti	Squadretta allineamen.	Cav.	Spina	Cavallotto allineamen.	Part. di tenuta
<b>Anta 58/44 mm</b>	<b>355511</b>	6,8 m	203660 UMV 4pz.	203633 UMV 100pz.	203630 UMV 100pz.	203165 UMV 100pz.	-	-	-	-
			203099 UMV 100pz.	203099 UMV 100pz.	203166 UMV 100pz.	Per ulteriori informazioni consultare il compendio squadrette e cavallotti.				
<b>Profilo di riporto due ante</b>	<b>355526</b>	6,8 m	Descrizione		Codice	UMV	Descrizione		Codice	UMV
<b>Astina di chiusura</b>			<b>299003</b>	6,8 m	<b>Guarnizione di tenuta centrale</b>		<b>205026</b>	100 m	<b>Angoli vulcanizzati</b>	<b>205027</b>
<b>Fermavetro da 30 mm</b>	<b>299038</b>	6,8 m	<b>Guarnizione di battuta</b>		interna	<b>205030</b>	200 m	<b>Bloccaggio fermavetro</b>	<b>205039</b>	100 pz.
			<b>Guarnizione cingivetro</b>		esterna	<b>205031</b>	200 m	<b>Tappo di riporto 2 ante</b>	<b>205040</b>	1 cp.
				interna	<b>205034</b>	200 m				

**Sezione inferiore porta a libro. (Scala:1:1)**


\*\* Per ordinare le guide inferiore, superiore e relative copertine, consultare il compendio accessori e apparecchiature

Tutti i diritti sul presente catalogo sono riservati. Qualsiasi riproduzione, anche parziale senza previa autorizzazione scritta è vietata.

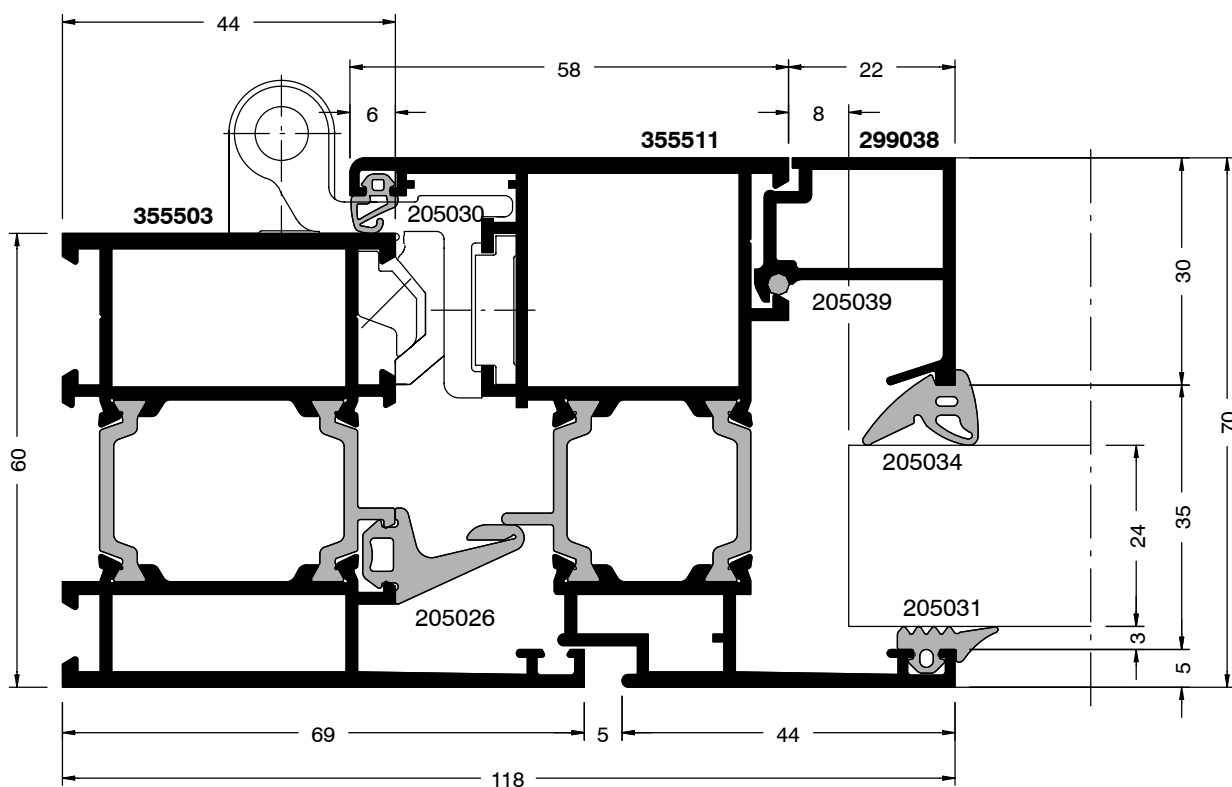
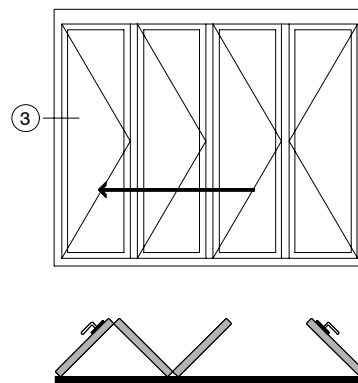
Descrizione	Codice	Lungh. profili	Squadrette e accessori				Cavallotti e accessori			
			SQ (s) (d) (v)	Spina	Viti	Squadretta allineamen.	Cav.	Spina	Cavallotto allineamen.	Part. di tenuta
<b>Telaio 44/69 mm</b>	<b>355503</b>	6,8 m	203655 UMV 4pz.	203633 UMV 100pz. 203099 UMV 100pz.	203630 UMV 100pz. 203099 UMV 100pz.	203164 UMV 100pz.	203169 UMV 2pz.	203098 UMV 100pz. 203099 UMV 100pz.	203187 UMV 10cp.	203079 UMV 100pz.
<b>Anta 58/44 mm</b>	<b>355511</b>	6,8 m	203660 UMV 4pz.	203633 UMV 100pz. 203099 UMV 100pz.	203630 UMV 100pz. 203099 UMV 100pz.	203165 UMV 100pz. 203166 UMV 100pz.	Per ulteriori informazioni consultare il compendio squadrette e cavallotti.			
<b>Rinforzo ala da 66mm per porte-finestre</b>	<b>299072</b>	6,8 m	Descrizione		Codice	UMV	Descrizione		Codice	UMV
			<b>Guarnizione di tenuta centrale</b>		<b>205026</b>	100 m	<b>Supporto vetro in PVC</b>		<b>203084</b>	20 pz.
<b>Fermavetro da 30 mm</b>	<b>299038</b>	6,8 m	<b>Guarnizione di battuta</b>	interna	<b>205030</b>	200 m	<b>Bloccaggio fermavetro</b>		<b>205039</b>	100 pz.
<b>Base isolante</b>	<b>205051</b>	20 m	<b>Guarnizione cingivetro</b>	esterna	<b>205031</b>	200 m	<b>Angoli vulcanizzati</b>		<b>205027</b>	20 pz.
				interna	<b>205034</b>	200 m				

**Sezione superiore porta a libro (Disegno in scala ridotta)**
**Sezione 2**


\*\* Per ordinare le guide inferiore, superiore e relative copertine, consultare il compendio accessori e apparecchiature

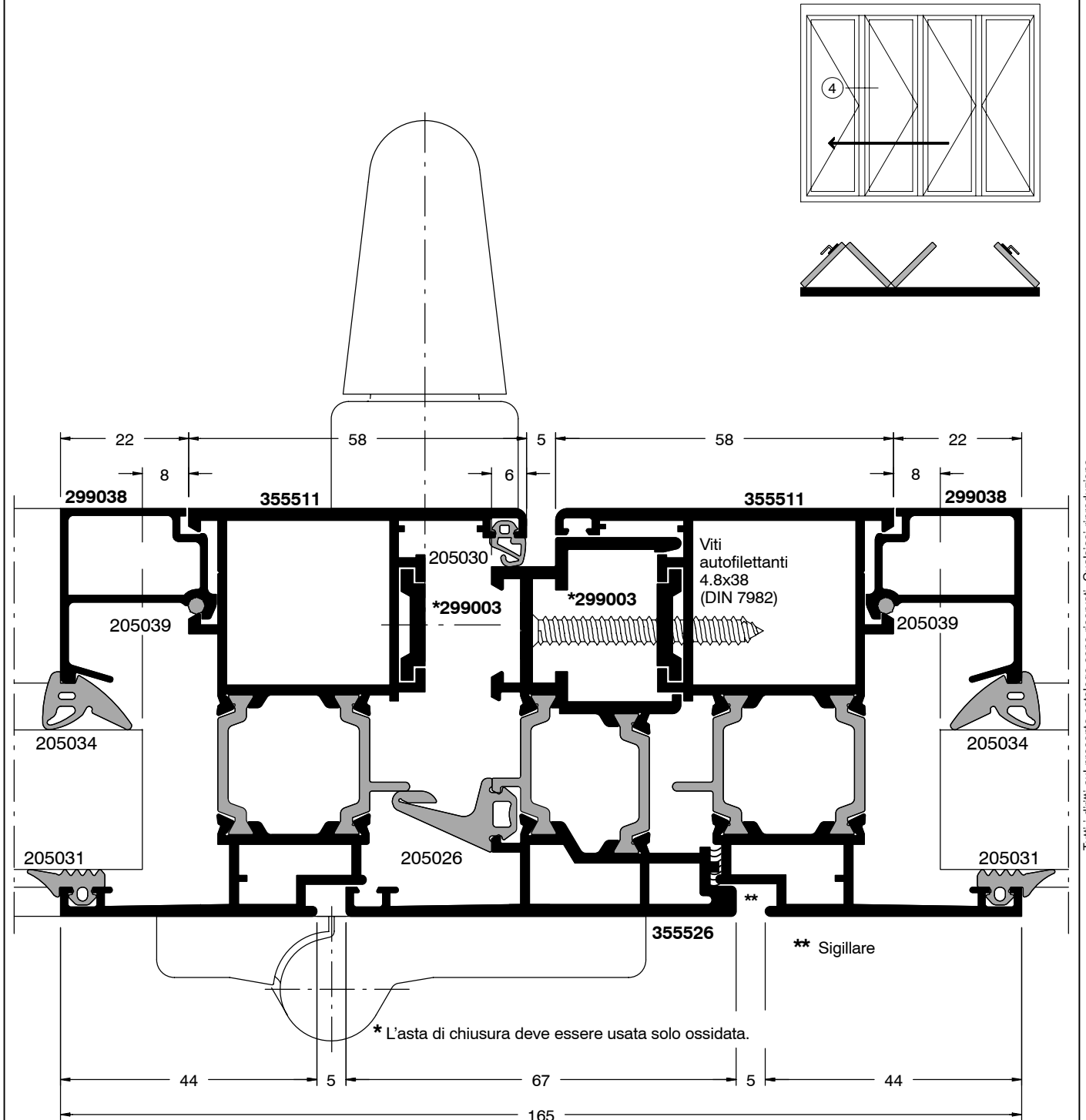
Tutti i diritti sul presente catalogo sono riservati. Qualsiasi riproduzione, anche parziale senza previa autorizzazione scritta è vietata.

Descrizione	Codice	Lungh. profili	Squadrette e accessori				Cavallotti e accessori			
			SQ (s) (d) (v)	Spina	Viti	Squadretta allineamen.	Cav.	Spina	Cavallotto allineamen.	Part. di tenuta
<b>Montante / traverso 85/110 mm</b>	<b>355538</b>	6,8 m	-	-	-	-	203290 UMV 2pz.	203098 UMV 100pz. 203099 UMV 100pz.	203187 UMV 10cp.	203079 UMV 100pz.
<b>Anta 58/44 mm</b>	<b>355511</b>	6,8 m	203660 UMV 4pz.	203633 UMV 100pz. 203099 UMV 100pz.	203630 UMV 100pz. 203099 UMV 100pz.	203165 UMV 100pz. 203166 UMV 100pz.	-	-	-	-
<b>Fermavetro da 30 mm</b>	<b>299038</b>	6,8 m	Per ulteriori informazioni consultare il compendio squadrette e cavallotti.							
Descrizione	Codice	UMV	Descrizione		Codice	UMV	Descrizione		Codice	UMV
<b>Guarnizione di tenuta centrale</b>	<b>205026</b>	100 m	<b>Guarnizione di battuta</b>	interna	<b>205030</b>	200 m	<b>Bloccaggio fermavetro</b>	<b>205039</b>	-	100 pz.
<b>Angoli vulcanizzati</b>	<b>205027</b>	20 pz.	<b>Guarnizione cingivetro</b>	esterna	<b>205031</b>	200 m	-	-	-	-
				interna	<b>205034</b>	200 m				

**Sezione laterale porta a libro (Scala:1:1)**
**Sezione 3**


\* L'asta di chiusura deve essere usata solo ossidata.

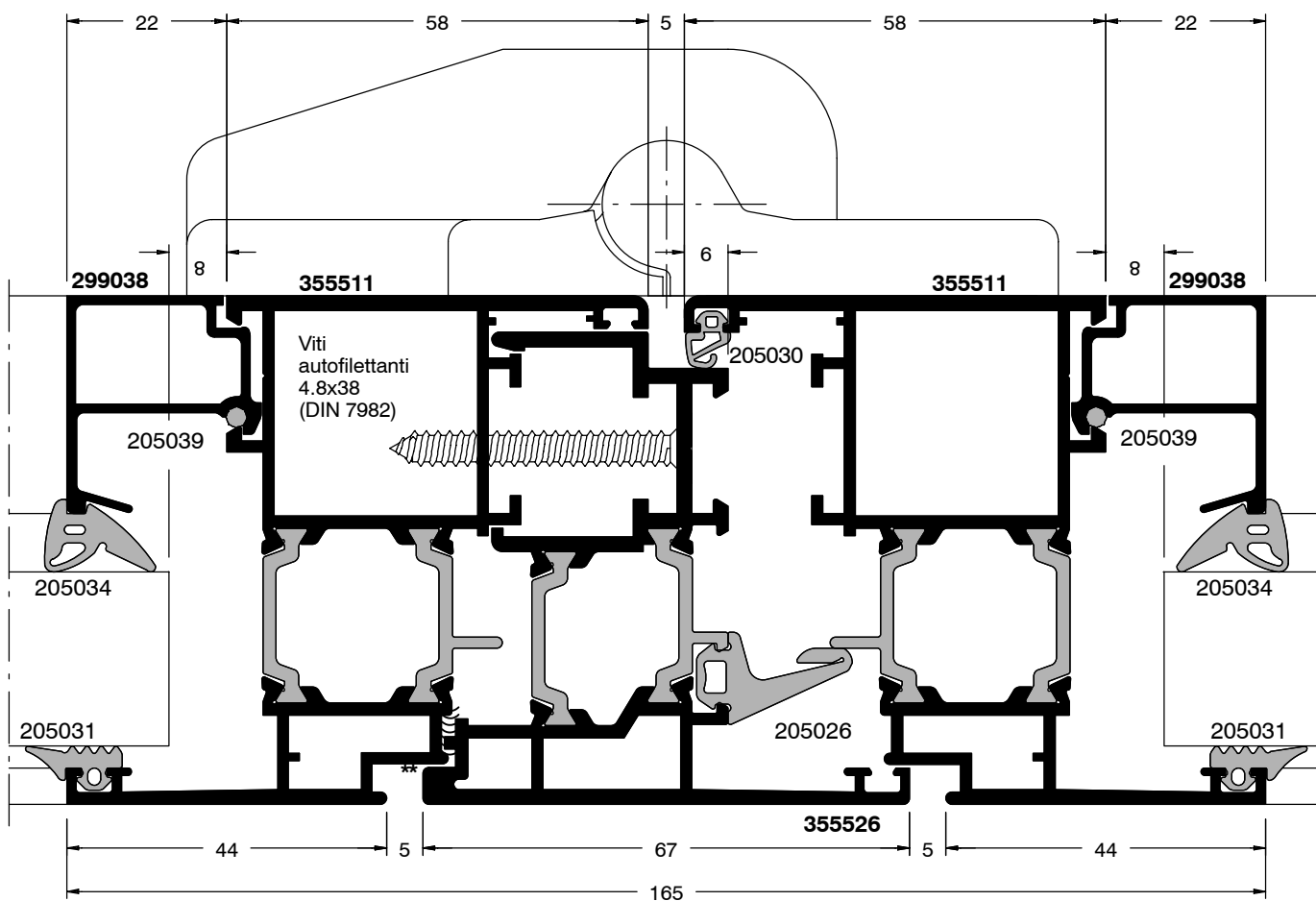
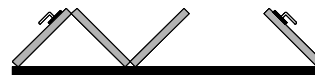
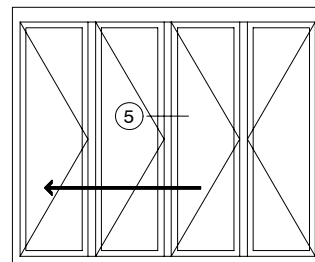
Descrizione	Codice	Lungh. profili	Squadrette e accessori				Cavallotti e accessori			
			SQ (s) (d) (v)	Spina	Viti	Squadretta allineamen.	Cav.	Spina	Cavallotto allineamen.	Part. di tenuta
<b>Telaio 44/69 mm</b>	<b>355503</b>	6,8 m	203655 UMV 4pz.	203633 UMV 100pz. 203099 UMV 100pz.	203630 UMV 100pz. 203099 UMV 100pz.	203164 UMV 100pz.	203169 UMV 2pz.	203098 UMV 100pz. 203099 UMV 100pz.	203187 UMV 10cp.	203079 UMV 100pz.
<b>Anta 58/44 mm</b>	<b>355511</b>	6,8 m	203660 UMV 4pz.	203633 UMV 100pz. 203099 UMV 100pz.	203630 UMV 100pz. 203099 UMV 100pz.	203165 UMV 100pz. 203166 UMV 100pz.	Per ulteriori informazioni consultare il compendio squadrette e cavallotti.			
<b>Fermavetro da 30 mm</b>	<b>299038</b>	6,8 m	Descrizione		Codice	UMV	Descrizione		Codice	UMV
			<b>Guarnizione di tenuta centrale</b>		<b>205026</b>	100 m	<b>Bloccaggio fermavetro</b>		<b>205039</b>	100 pz.
			<b>Guarnizione di battuta</b>	interna	<b>205030</b>	200 m	<b>Angoli vulcanizzati</b>		<b>205027</b>	20 pz.
			<b>Guarnizione cingivetro</b>	esterna	<b>205031</b>	200 m				
				interna	<b>205034</b>	200 m				

**Sezione centrale porta a libro (Scala:1:1)**
**Sezione 4**


Tutti i diritti sul presente catalogo sono riservati. Qualsiasi riproduzione, anche parziale senza previa autorizzazione scritta è vietata.

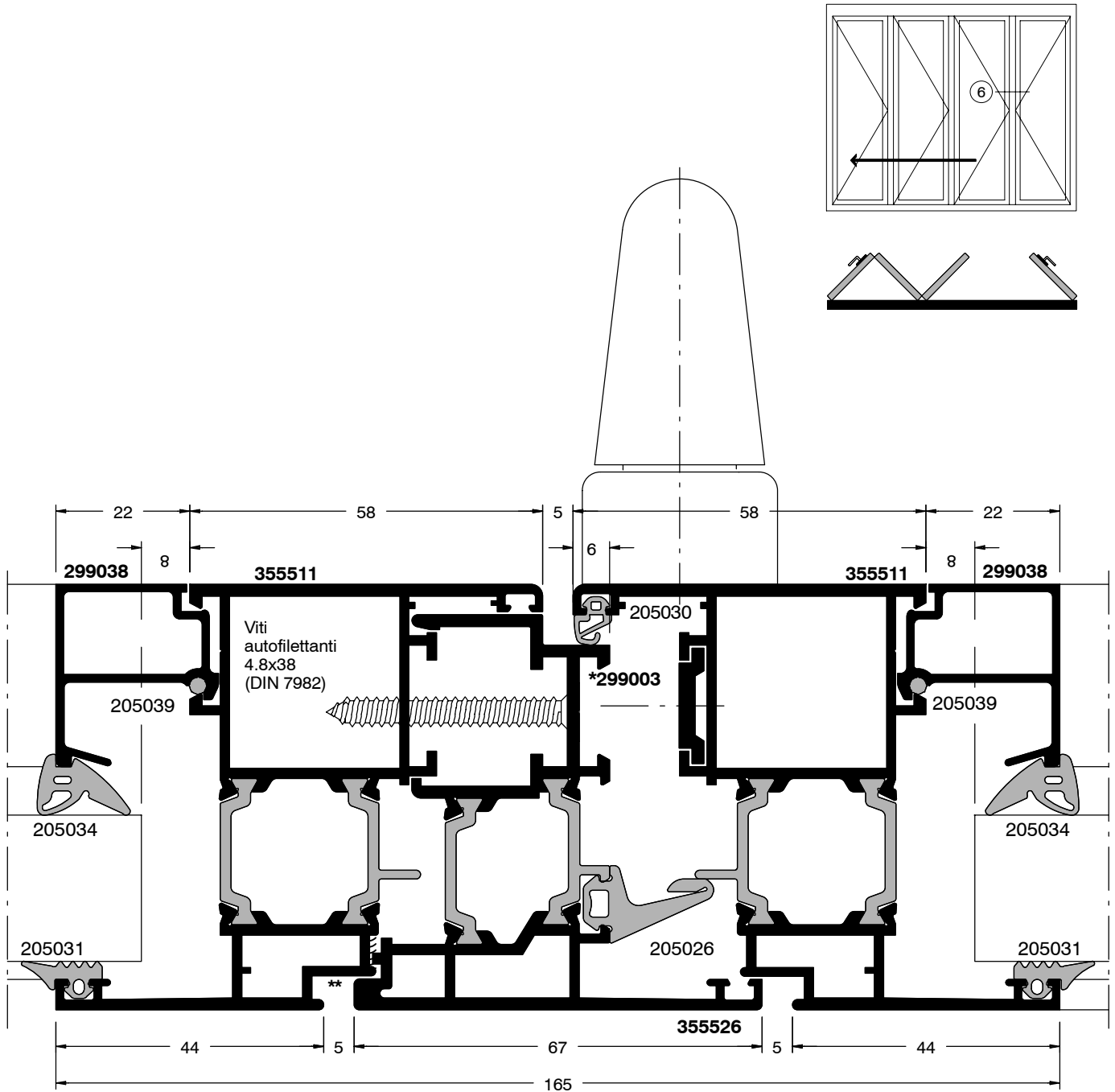
Descrizione	Codice	Lungh. profili	Squadrette e accessori				Cavallotti e accessori				
			SQ (s) (d) (v)	Spina	Viti	Squadretta allineamen.	Cav.	Spina	Cavallotto allineamen.	Part. di tenuta	
<b>Anta 58/44 mm</b>	<b>35511</b>	6,8 m	203660 UMV 4pz.	203633 UMV 100pz. 203099 UMV 100pz.	203630 UMV 100pz. 203099 UMV 100pz.	203165 UMV 100pz. 203166 UMV 100pz.	-	-	-	-	
<b>Profilo di riporto due ante</b>	<b>35526</b>	6,8 m	Descrizione		Codice	UMV	Descrizione		Codice	UMV	
<b>Astina di chiusura</b>	<b>299003</b>	6,8 m	<b>Guarnizione di tenuta centrale</b>		<b>205026</b>	100 m	<b>Angoli vulcanizzati</b>		<b>205027</b>	20 pz.	
<b>Fermavetro da 30 mm</b>	<b>299038</b>	6,8 m	<b>Guarnizione di battuta</b>		interna	<b>205030</b>	200 m	<b>Bloccaggio fermavetro</b>		<b>205039</b>	100 pz.
			<b>Guarnizione cingivetro</b>		esterna	<b>205031</b>	200 m	<b>Tappo di riporto 2 ante</b>		<b>205040</b>	1 cp.
					interna	<b>205034</b>	200 m				

Per ulteriori informazioni consultare il compendio squadrette e cavallotti.

**Sezione centrale porta a libro (Scala:1:1)**
**Sezione 5**

**\*\* Sigillare**

Tutti i diritti sul presente catalogo sono riservati. Qualsiasi riproduzione, anche parziale senza previa autorizzazione scritta è vietata.

Descrizione	Codice	Lungh. profili	Squadrette e accessori				Cavallotti e accessori			
			SQ (s) (d) (v)	Spina	Viti	Squadretta allineamen.	Cav.	Spina	Cavallotto allineamen.	Part. di tenuta
<b>Anta 58/44 mm</b>	<b>355511</b>	6,8 m	203660 UMV 4pz.	203633 UMV 100pz. 203099 UMV 100pz.	203630 UMV 100pz. 203099 UMV 100pz.	203165 UMV 100pz. 203166 UMV 100pz.	-	-	-	-
Per ulteriori informazioni consultare il compendio squadrette e cavallotti.										
<b>Profilo di riporto due ante</b>	<b>355526</b>	6,8 m	Descrizione		Codice	UMV	Descrizione		Codice	UMV
<b>Fermavetro da 30 mm</b>	<b>299038</b>	6,8 m	<b>Guarnizione di tenuta centrale</b>		<b>205026</b>	100 m	<b>Bloccaggio fermavetro</b>		<b>205039</b>	100 pz.
			<b>Guarnizione di battuta</b>	interna	<b>205030</b>	200 m	<b>Tappo di riporto 2 ante</b>		<b>205040</b>	1 cp.
			<b>Guarnizione cingivetro</b>	esterna	<b>205031</b>	200 m	<b>Angoli vulcanizzati</b>		<b>205027</b>	20 pz.
				interna	<b>205034</b>	200 m				

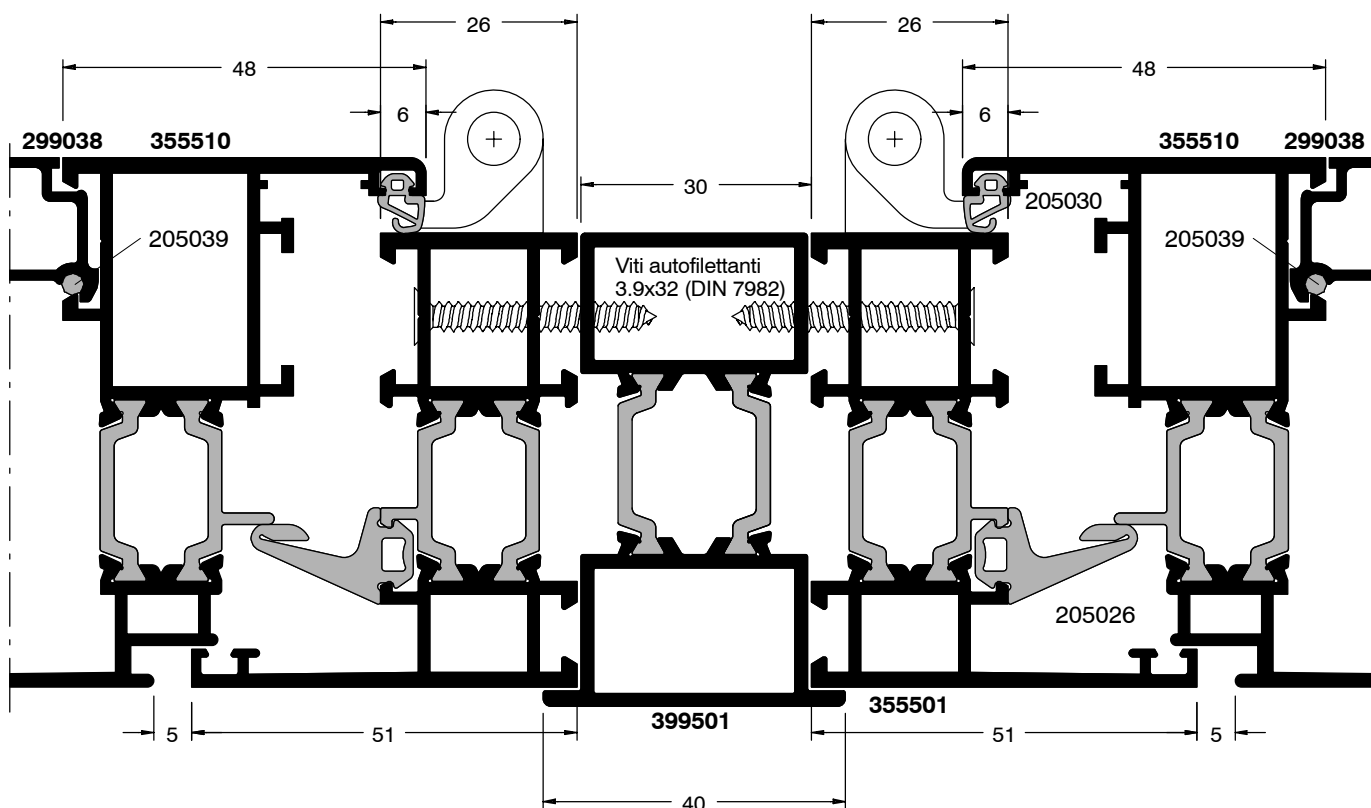
**Sezione centrale porta a libro (Scala:1:1)**
**Sezione 6**


\* L'asta di chiusura deve essere usata solo ossidata.

\*\* Sigillare

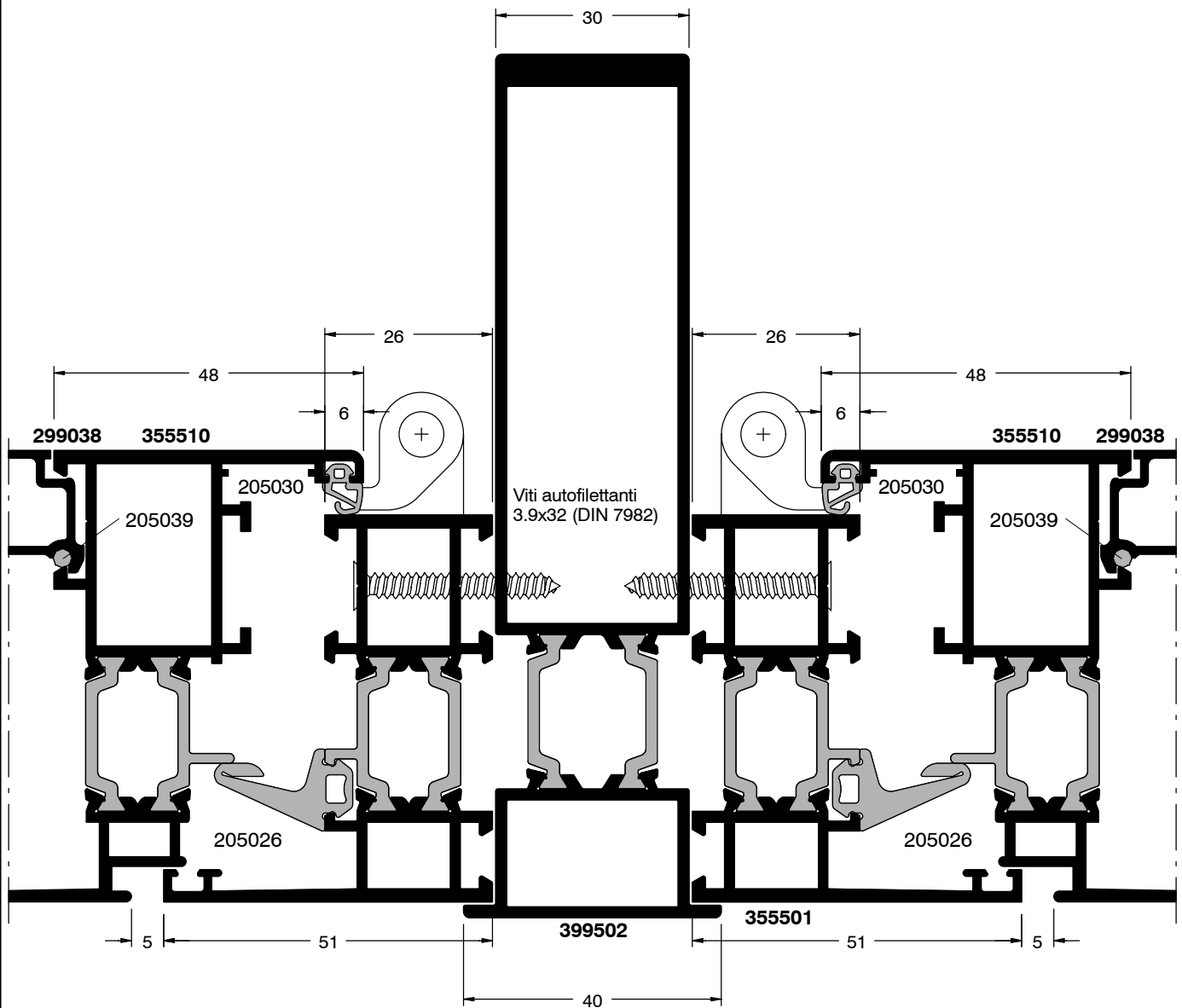
Descrizione	Codice	Lungh. profili	Squadrette e accessori				Cavallotti e accessori			
			SQ (s) (d) (v)	Spina	Viti	Squadretta allineamen.	Cav.	Spina	Cavallotto allineamen.	Part. di tenuta
<b>Anta 58/44 mm</b>	<b>355511</b>	6,8 m	203660	203633	203630	203165	-	-	-	-
			UMV 4pz.	UMV 100pz.	UMV 100pz.	UMV 100pz.	Per ulteriori informazioni consultare il compendio squadrette e cavallotti.			
<b>Profilo di riporto due ante</b>	<b>355526</b>	6,8 m	Descrizione		Codice	UMV	Descrizione		Codice	UMV
<b>Guarnizione di tenuta centrale</b>			<b>205026</b>	100 m	<b>Bloccaggio fermavetro</b>	<b>205039</b>	100 pz.			
<b>Astina di chiusura</b>	<b>299003</b>	6,8 m	<b>Guarnizione di battuta</b>	interna	<b>205030</b>	200 m	<b>Tappo di riporto 2 ante</b>	<b>205040</b>	1 cp.	
<b>Fermavetro da 30 mm</b>	<b>299038</b>	6,8 m	<b>Guarnizione cingivetro</b>	esterna	<b>205031</b>	200 m	<b>Angoli vulcanizzati</b>	<b>205027</b>	20 pz.	
				interna	<b>205034</b>	200 m				

Tutti i diritti sul presente catalogo sono riservati. Qualsiasi riproduzione, anche parziale senza previa autorizzazione scritta è vietata.

**Sezioni laterali (Scala:1:1)**


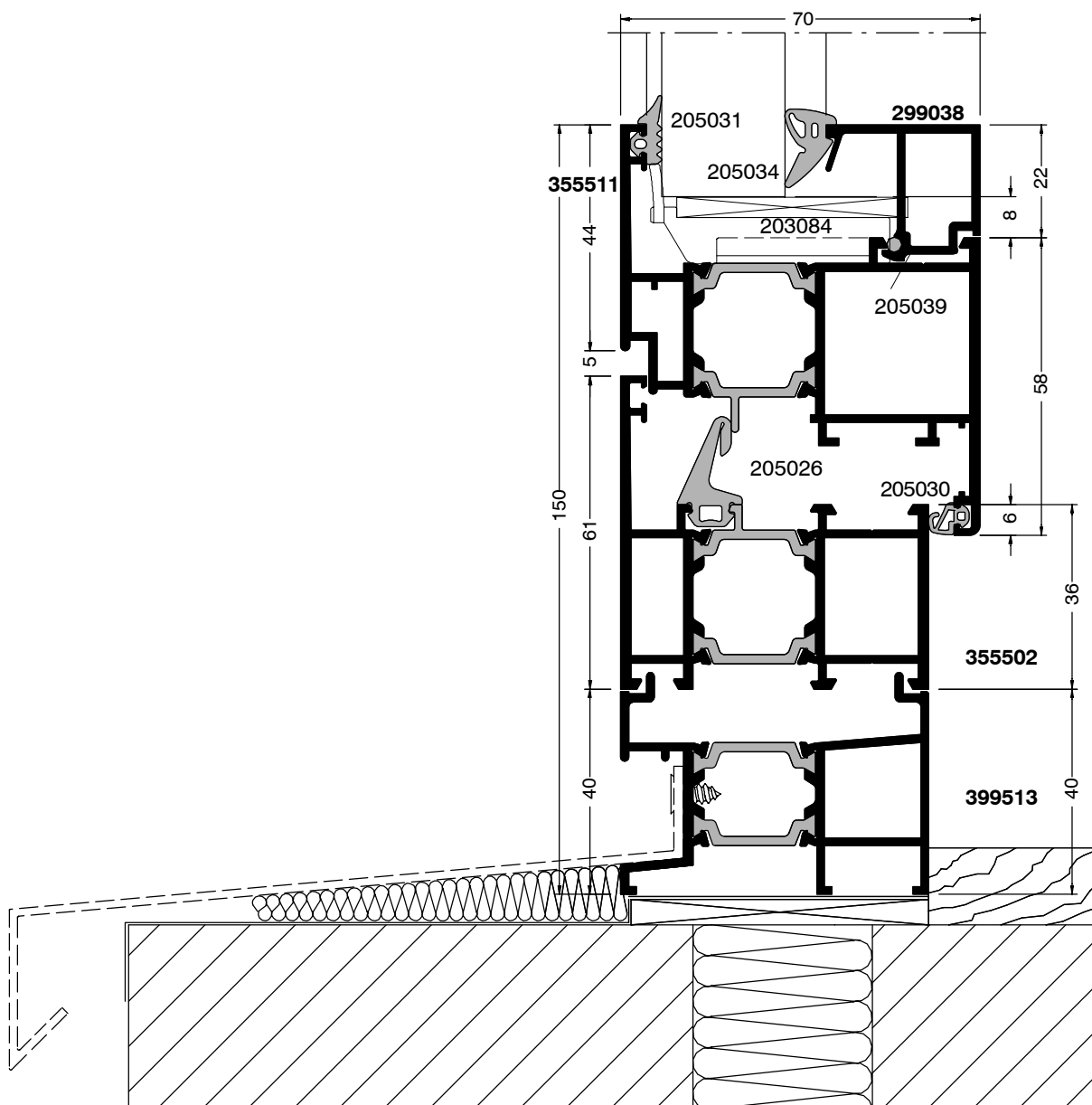
Tutti i diritti sul presente catalogo sono riservati. Qualsiasi riproduzione, anche parziale senza previa autorizzazione scritta è vietata.

Descrizione	Codice	Lungh. profili	Squadrette e accessori				Cavallotti e accessori			
			SQ (s) (d) (v)	Spina	Viti	Squadretta allineamen.	Cav.	Spina	Cavallotto allineamen.	Part. di tenuta
<b>Telaio 26/51 mm</b>	<b>355501</b>	6,8 m	203641 UMV 4pz.	203633 UMV 100pz. 203099 UMV 100pz.	203630 UMV 100pz. 203099 UMV 100pz.	203164 UMV 100pz.	203167 UMV 2pz.	203098 UMV 100pz. 203099 UMV 100pz.	203187 UMV 10cp.	203073 UMV 100pz.
<b>Anta 48/34 mm</b>	<b>355510</b>	6,8 m	203640 UMV 4pz.	203633 UMV 100pz. 203099 UMV 100pz.	203630 UMV 100pz. 203099 UMV 100pz.	203165 UMV 100pz. 203166 UMV 100pz.	-	-	-	-
<b>Rinforzo da 60 mm</b>	<b>399501</b>	6,8 m	Per ulteriori informazioni consultare il compendio squadrette e cavallotti.							
<b>Fermavetro da 30 mm</b>	<b>299038</b>	6,8 m								
Descrizione	Codice	UMV	Descrizione		Codice	UMV	Descrizione		Codice	UMV
<b>Guarnizione di tenuta centrale</b>	<b>205026</b>	100 m	<b>Guarnizione di battuta</b>	interna	<b>205030</b>	200 m	<b>Bloccaggio fermavetro</b>	<b>205039</b>	100 pz.	
<b>Angoli vulcanizzati</b>	<b>205027</b>	20 pz.		<b>Guarnizione cingivetro</b>	esterna	<b>205031</b>				200 m
				interna	<b>205034</b>	200 m				

**Sezione laterale rinforzata (Scala:1:1)**


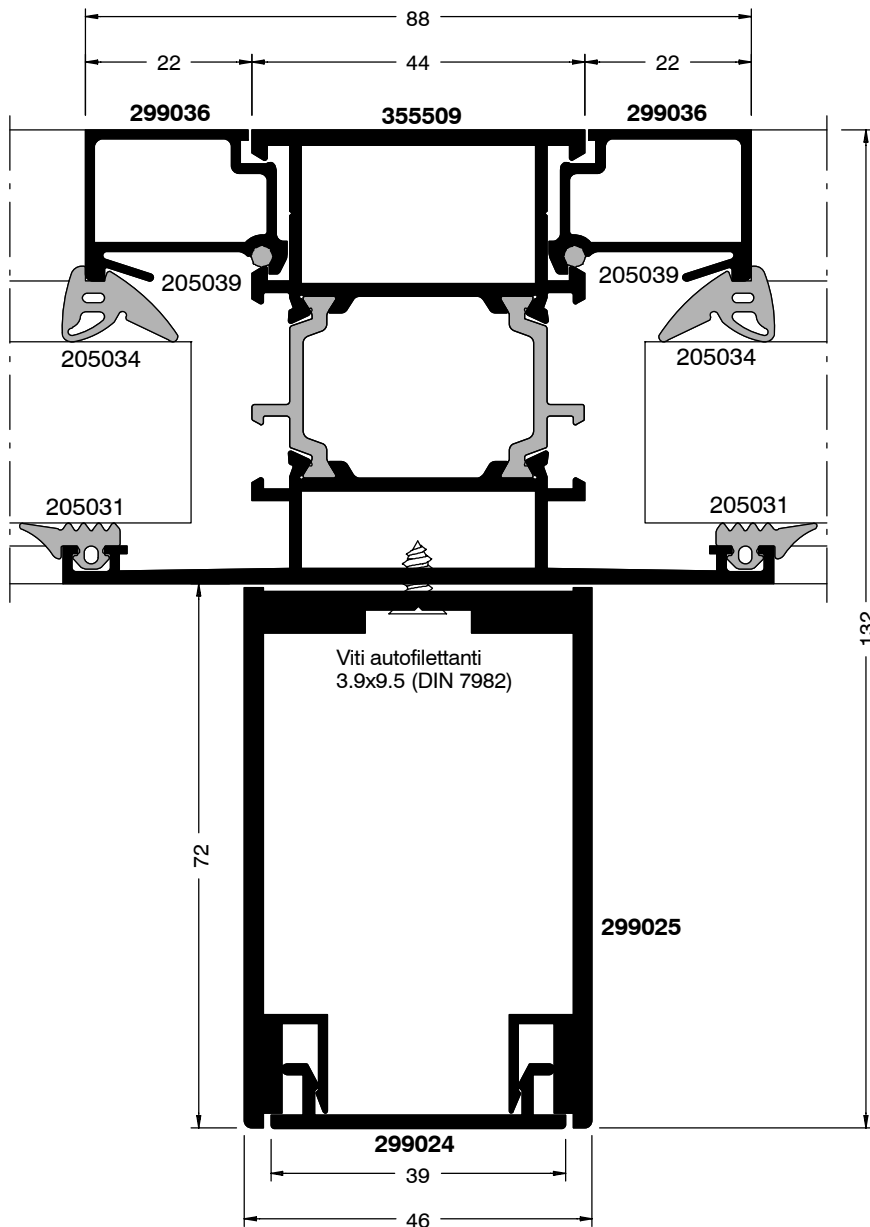
Tutti i diritti sul presente catalogo sono riservati. Qualsiasi riproduzione, anche parziale senza previa autorizzazione scritta è vietata.

Descrizione	Codice	Lungh. profili	Squadrette e accessori				Cavallotti e accessori			
			SQ (s) (d) (v)	Spina	Viti	Squadretta allineamen.	Cav.	Spina	Cavallotto allineamen.	Part. di tenuta
<b>Telaio 26/51 mm</b>	<b>355501</b>	6,8 m	203641 UMV 4pz.	203633 UMV 100pz. 203099 UMV100pz.	203630 UMV 100pz. 203099 UMV100pz.	203164 UMV100pz.	203167 UMV 2pz.	203098 UMV100pz. 203099 UMV100pz.	203187 UMV 10cp.	203073 UMV100pz.
<b>Anta 48/34 mm</b>	<b>355510</b>	6,8 m	203640 UMV 4pz.	203633 UMV 100pz. 203099 UMV100pz.	203630 UMV 100pz. 203099 UMV100pz.	203165 UMV100pz. 203166 UMV100pz.	-	-	-	-
<b>Rinforzo da 132 mm</b>	<b>399502</b>	6,8 m	Per ulteriori informazioni consultare il compendio squadrette e cavallotti.							
<b>Fermavetro da 30 mm</b>	<b>299038</b>	6,8 m								
Descrizione	Codice	UMV	Descrizione		Codice	UMV	Descrizione		Codice	UMV
<b>Guarnizione di tenuta centrale</b>	<b>205026</b>	100 m	<b>Guarnizione di battuta</b>	interna	<b>205030</b>	200 m	<b>Bloccaggio fermavetro</b>	<b>205039</b>	100 pz.	
<b>Angoli vulcanizzati</b>	<b>205027</b>	20 pz.		esterna	<b>205031</b>	200 m				
				interna	<b>205034</b>	200 m				

**Sezione inferiore avanzata**


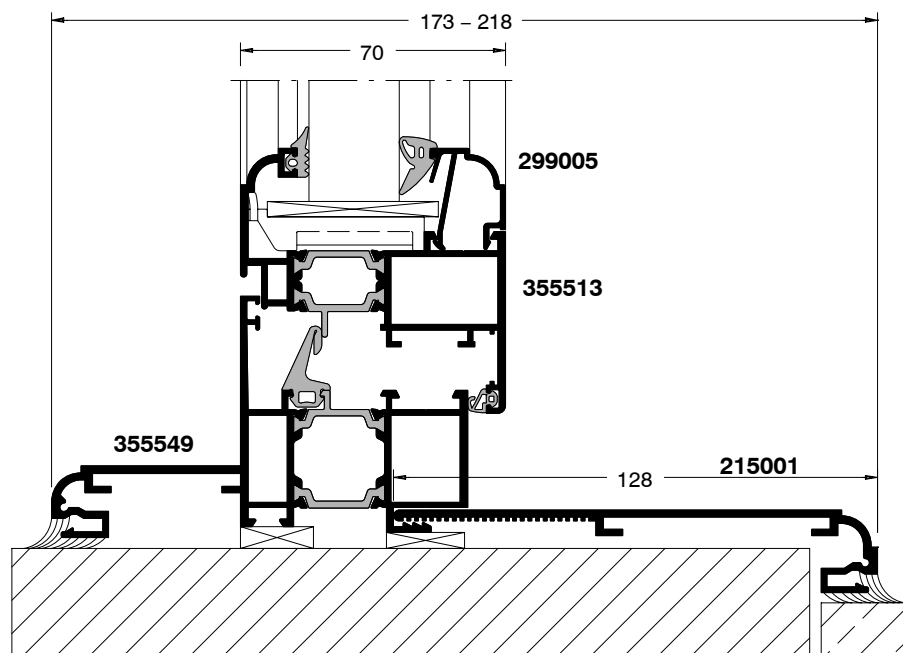
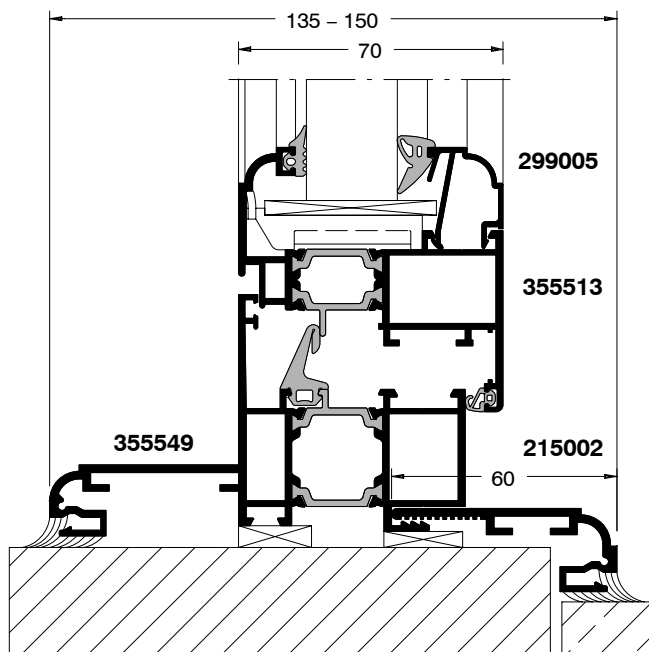
Tutti i diritti sul presente catalogo sono riservati. Qualsiasi riproduzione, anche parziale senza previa autorizzazione scritta è vietata.

Descrizione	Codice	Lungh. profili	Squadrette e accessori				Cavallotti e accessori				
			SQ (s) (d) (v)	Spina	Viti	Squadretta allineamen.	Cav.	Spina	Cavallotto allineamen.	Part. di tenuta	
<b>Telaio 36/61 mm</b>	<b>355502</b>	6,8 m	203659 UMV 4pz.	203633 UMV 100pz. 203099 UMV 100pz.	203630 UMV 100pz. 203099 UMV 100pz.	203164 UMV 100pz.	203168 UMV 2pz.	203097 UMV 100pz. 203099 UMV 100pz.	203187 UMV 10cp.	203074 UMV 100pz.	
<b>Anta 58/44 mm</b>	<b>355511</b>	6,8 m	203660 UMV 4pz.	203633 UMV 100pz. 203099 UMV 100pz.	203630 UMV 100pz. 203099 UMV 100pz.	203165 UMV 100pz. 203166 UMV 100pz.	Per ulteriori informazioni consultare il compendio squadrette e cavallotti.				
<b>Profilo di soglia</b>	<b>399513</b>	6,8 m	Descrizione			Codice	UMV	Descrizione		Codice	UMV
			<b>Guarnizione di tenuta centrale</b>			<b>205026</b>	100 m	<b>Angoli vulcanizzati</b>		<b>205027</b>	20 pz.
<b>Fermavetro da 30 mm</b>	<b>299038</b>	6,8 m	<b>Guarnizione di battuta</b>	interna	<b>205030</b>	200 m	<b>Bloccaggio fermavetro</b>		<b>205039</b>	100 pz.	
			<b>Guarnizione cingivetro</b>	esterna	<b>205031</b>	200 m					
				interna	<b>205034</b>	200 m					

**Montante centrale rinforzato (Scala:1:1)**


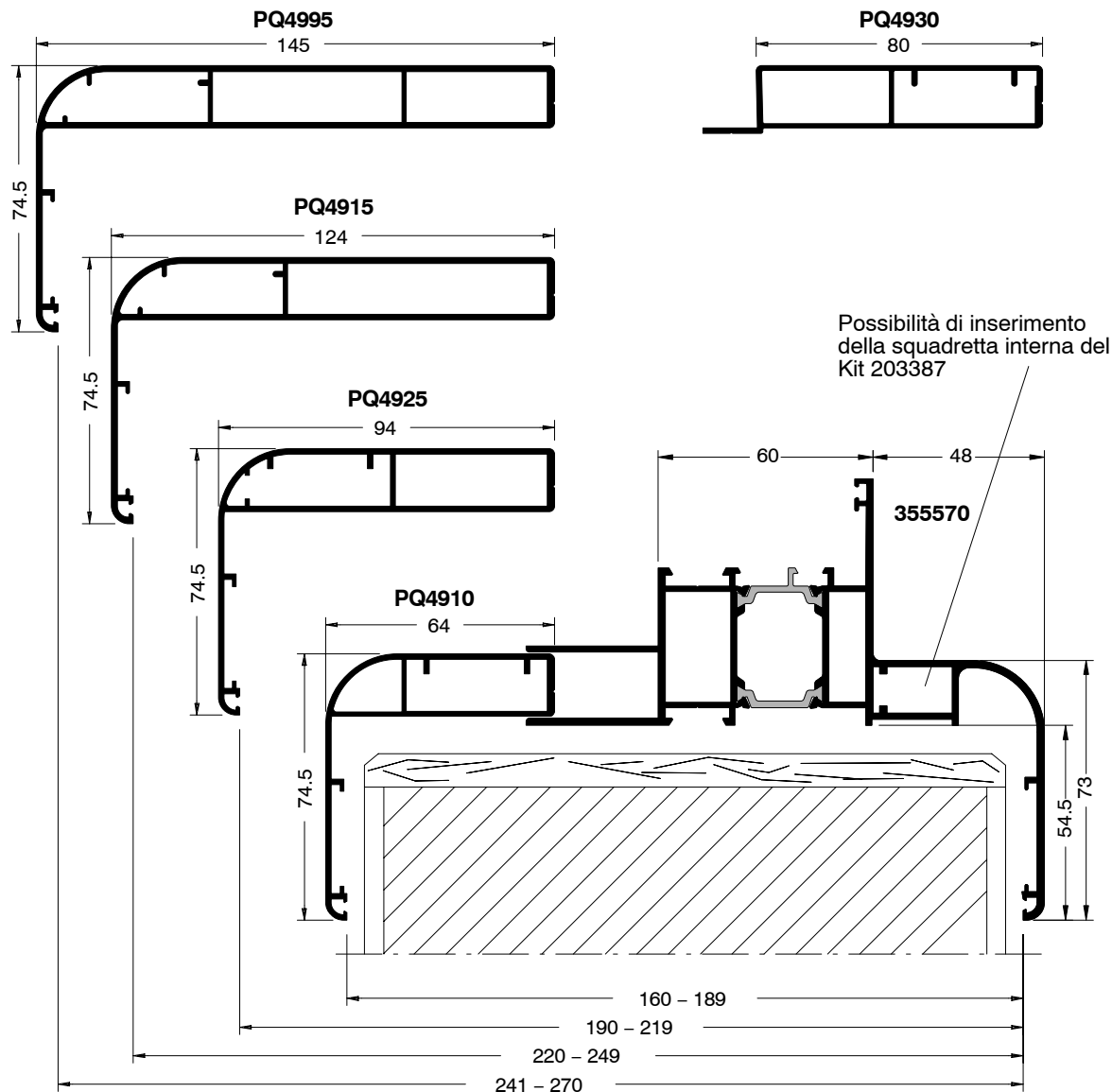
Tutti i diritti sul presente catalogo sono riservati. Qualsiasi riproduzione, anche parziale senza previa autorizzazione scritta è vietata.

Descrizione	Codice	Lungh. profili	Squadrette e accessori				Cavallotti e accessori			
			SQ (s) (d) (v)	Spina	Viti	Squadretta allineamen.	Cav.	Spina	Cavallotto allineamen.	Part. di tenuta
<b>Montante 44/94 mm</b>	<b>355509</b>	6,8 m	203655 UMV 4pz.	203633 UMV 100pz. 203099 UMV 100pz.	203630 UMV 100pz. 203099 UMV 100pz.	203164 UMV 100pz.	203169 UMV 2pz.	203098 UMV 100pz. 203099 UMV 100pz.	203187 UMV 10cp.	203079 UMV 100pz.
<b>Copertina rinforzo</b>	<b>299024</b>	6,8 m	Per ulteriori informazioni consultare il compendio squadrette e cavallotti.							
<b>Rinforzo</b>	<b>299025</b>									
<b>Fermavetro da 20 mm</b>	<b>299036</b>									
Descrizione	Codice	UMV	Descrizione		Codice	UMV	Descrizione		Codice	UMV
<b>Guarnizione di tenuta centrale</b>	<b>205026</b>	100 m	<b>Guarnizione di battuta</b>	interna	<b>205030</b>	200 m	<b>Bloccaggio fermavetro</b>	<b>205039</b>	100 pz.	
<b>Angoli vulcanizzati</b>	<b>205027</b>	20 pz.		<b>Guarnizione cingivetro</b>	esterna	<b>205031</b>				200 m
			interna		<b>205034</b>	200 m				

**Sezione imbotte (Scala:1:2)**


Tutti i diritti sul presente catalogo sono riservati. Qualsiasi riproduzione, anche parziale senza previa autorizzazione scritta è vietata.

Descrizione	Codice	Lungh. profili	Squadrette e accessori				Cavallotti e accessori			
			SQ (s) (d) (v)	Spina	Viti	Squadretta allineamen.	Cav.	Spina	Cavallotto allineamen.	Part. di tenuta
<b>Telaio imbotte</b>	<b>355549</b>	6,8 m	203659 UMV 4pz.	-	-	203164 UMV 100pz.	-	-	-	-
<b>Anta sagomata 48/34 mm</b>	<b>355513</b>	6,8 m	203640 UMV 4pz.	203633 UMV 100pz. 203099 UMV 100pz.	203630 UMV 100pz. 203099 UMV 100pz.	203166 UMV 100pz.	-	-	-	-
<b>Profilo per imbotte da 128 mm</b>	<b>215001</b>	6,8 m	Per ulteriori informazioni consultare il compendio squadrette e cavallotti.							
<b>Profilo per imbotte da 60 mm</b>	<b>215002</b>	6,8 m								
<b>Fermavetro sagomato da 20 mm</b>	<b>299005</b>	6,8 m								
Descrizione	Codice	UMV	Descrizione		Codice	UMV	Descrizione		Codice	UMV
<b>Guarnizione di tenuta centrale</b>	<b>205026</b>	100 m	<b>Guarnizione di battuta</b>	interna	<b>205030</b>	200 m	-	-	-	-
<b>Angoli vulcanizzati</b>	<b>205027</b>	20 pz.		<b>Guarnizione cingivetro</b>	esterna	<b>205031</b>				
				interna	<b>205034</b>	200 m				

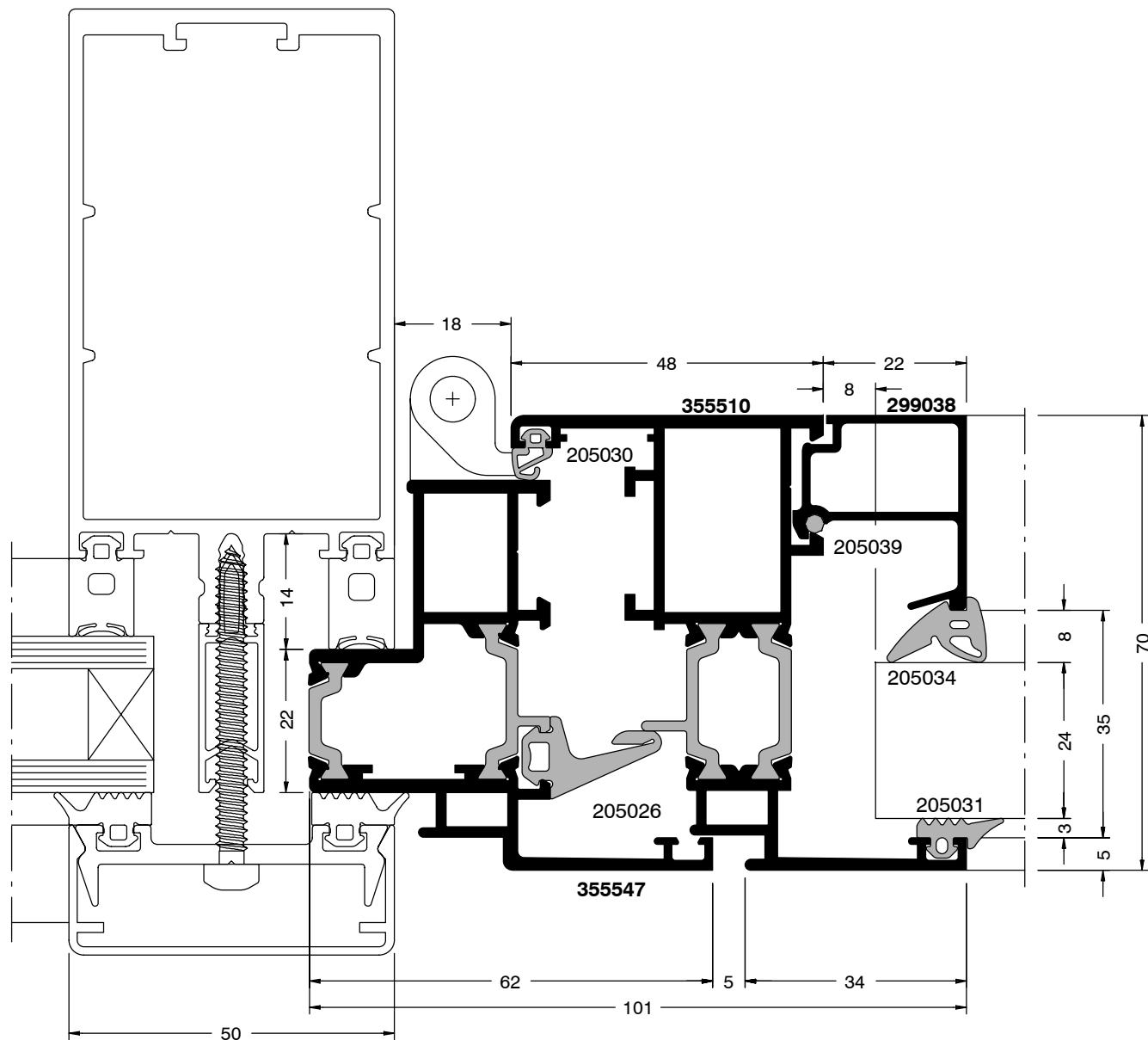
**Sezione imbotte (Scala:1:2)**


Tutti i diritti sul presente catalogo sono riservati. Qualsiasi riproduzione, anche parziale senza autorizzazione scritta è vietata.

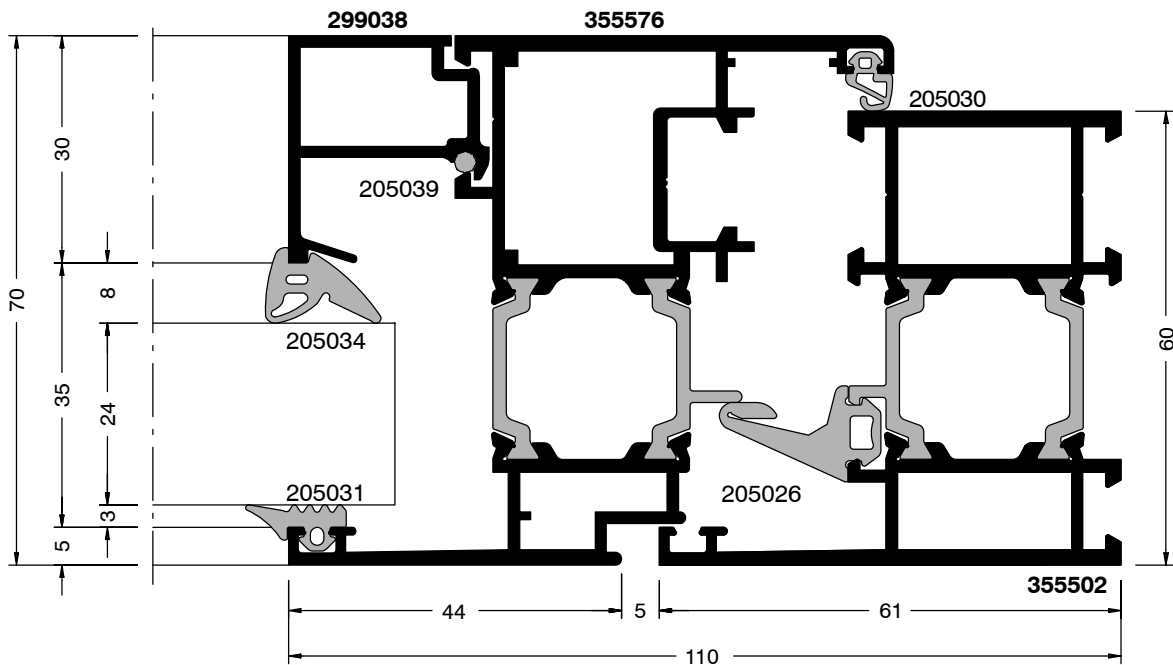
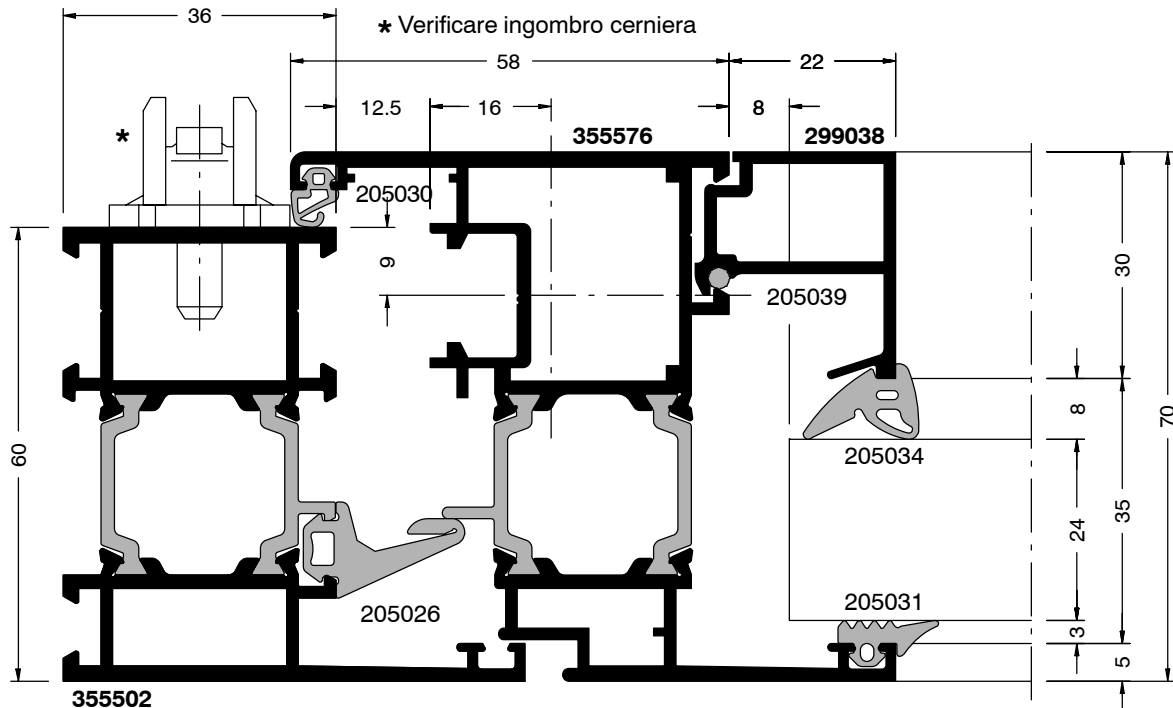
Descrizione	Codice	Lungh. profili	Squadrette e accessori				Cavallotti e accessori				
			SQ (s) (d) (v)	Spina	Viti	Squadretta allineamen.	Cav.	Spina	Cavallotto allineamen.	Particolare di tenuta	
<b>Telaio imbotte da 145 mm</b>	<b>355570</b>	6,8 m	203655 UMV 4pz.	203633 UMV 100pz. 203099 UMV 100pz.	203630 UMV 100pz. 203099 UMV 100pz.	203164 UMV 100pz. NT436 UMV 100pz.			-	-	
<b>Profilo imbotte da 64 mm.</b>	<b>PQ4910</b>	6,8 m	SQ (p)								
<b>Profilo imbotte da 94 mm.</b>	<b>PQ4925</b>	6,8 m	NT401SX UMV 4pz.			NT436 UMV 100pz.					
<b>Profilo imbotte da 124 m</b>	<b>PQ4915</b>	6,8 m									
<b>Profilo imbotte da 145 mm.</b>	<b>PQ4995</b>	6,8 m		NT401DX UMV 4pz.							
<b>Prolunga da 80 mm.</b>	<b>PQ4930</b>	6,8 m				-	-	-	-	-	

**Sezione inserimento con facciata (Scala:1:1)**

Tutti i diritti sul presente catalogo sono riservati. Qualsiasi riproduzione, anche parziale senza previa autorizzazione scritta è vietata.

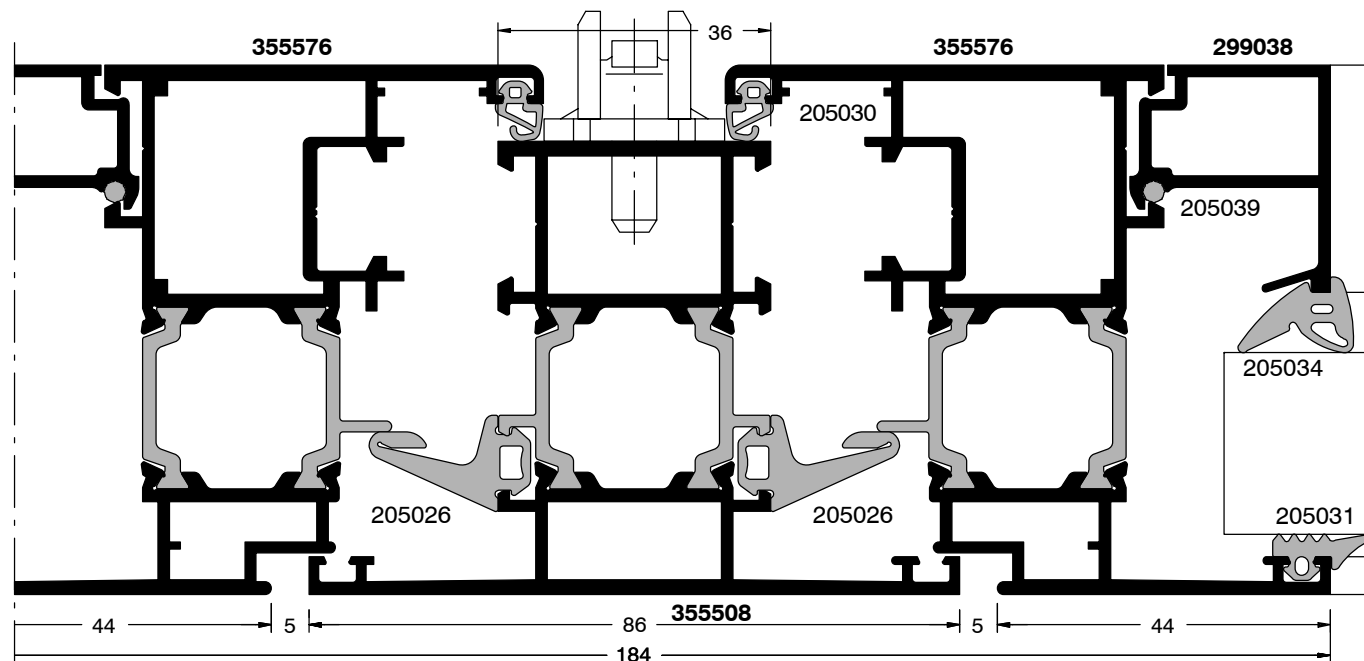
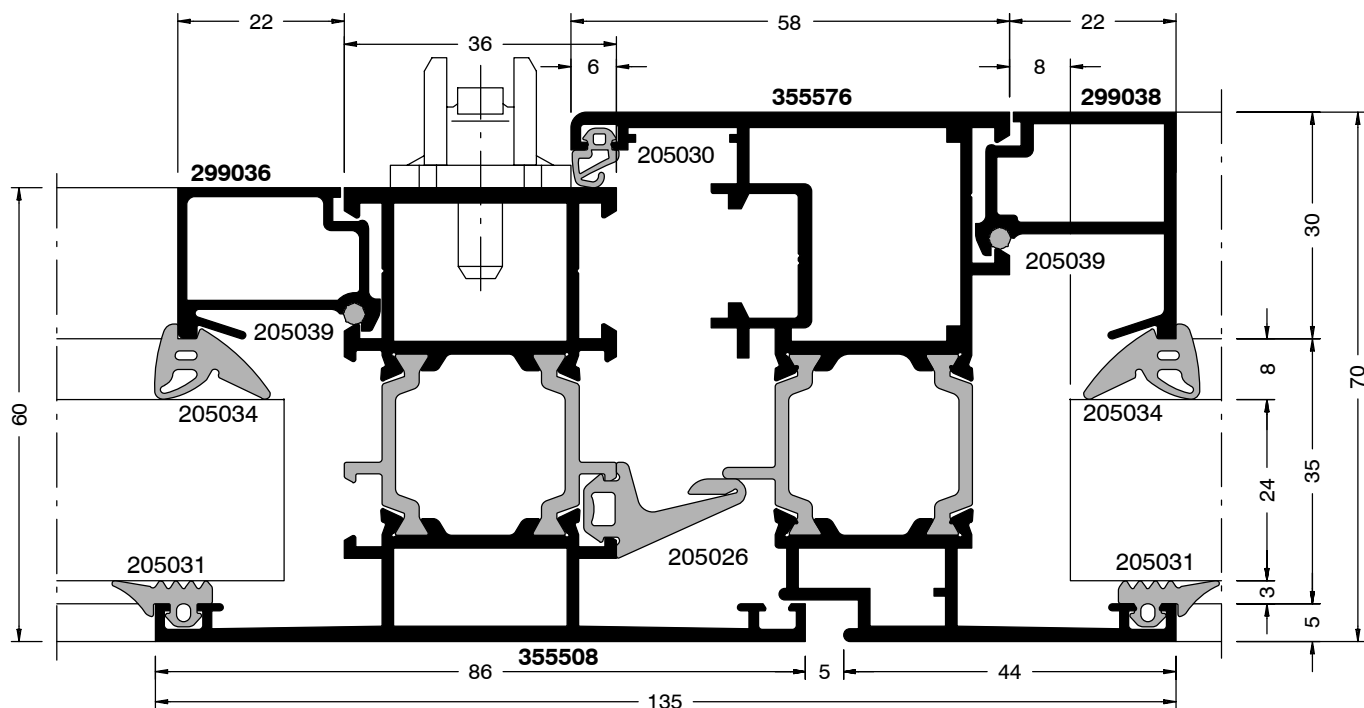


Descrizione	Codice	Lungh. profili	Squadrette e accessori				Cavallotti e accessori			
			SQ (s) (d) (v)	Spina	Viti	Squadretta allineamen.	Cav.	Spina	Cavallotto allineamen.	Part. di tenuta
<b>Telaio inserimento in facciata</b>	<b>355547</b>	6,8 m	203643 UMV 4pz.	203633 UMV 100pz. 203099 UMV 100pz.	203630 UMV 100pz. 203099 UMV 100pz.	203164 UMV 100pz.	203167 UMV 2pz.	203098 UMV 100pz. 203099 UMV 100pz.	203187 UMV 10cp.	203073
<b>Anta 48/34 mm</b>	<b>355510</b>	6,8 m	203640 UMV 4pz.	203633 UMV 100pz. 203099 UMV 100pz.	203630 UMV 100pz. 203099 UMV 100pz.	203165 UMV 100pz. 203166 UMV 100pz.	-	-	-	-
<b>Fermavetro da 30 mm</b>	<b>299038</b>	6,8 m	Per ulteriori informazioni consultare il compendio squadrette e cavallotti.							
<b>Astina di chiusura</b>	<b>299003</b>	6,8 m								
Descrizione	Codice	UMV	Descrizione		Codice	UMV	Descrizione		Codice	UMV
<b>Guarnizione di tenuta centrale</b>	<b>205026</b>	100 m	<b>Guarnizione di battuta</b>	interna	<b>205030</b>	200 m	<b>Bloccaggio fermavetro</b>	<b>205039</b>	100 pz.	
<b>Angoli vulcanizzati</b>	<b>205027</b>	20 pz.		esterna	<b>205031</b>	200 m				
				interna	<b>205034</b>	200 m				

**Sezioni laterali con cava 16/12/9 (Scala 1:1)**


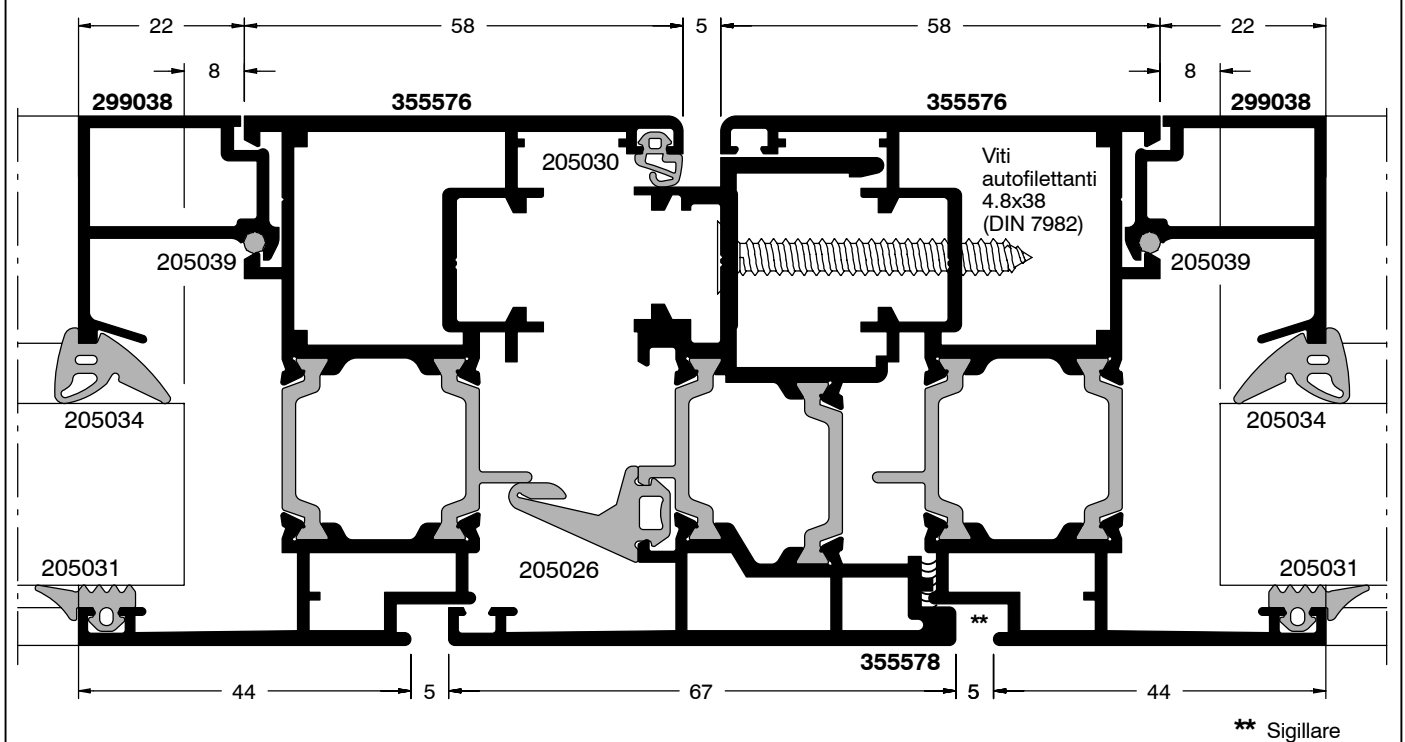
Descrizione	Codice	Lungh. profili	Squadrette e accessori			Cavallotti e accessori				
			SQ (s) (d) (v)	Spina	Viti	Squadretta allineamen.	Cav.	Spina	Cavallotto allineamen.	Part. di tenuta
<b>Telaio 36/61 mm</b>	<b>355502</b>	6,8 m	203659 UMV 4pz.	203633 UMV 100pz. 203099 UMV 100pz.	203630 UMV 100pz. 203099 UMV 100pz.	203164 UMV 100pz.	203168 UMV 2pz.	203097 UMV 100pz. 203099 UMV 100pz.	203187 UMV 10cp.	203074 UMV 100pz.
<b>Anta standard cava 16/12/9</b>	<b>355576</b>	6,8 m	203642 UMV 4pz.	203633 UMV 100pz. 203099 UMV 100pz.	203630 UMV 100pz. 203099 UMV 100pz.	203165 UMV 100pz. 203166 UMV 100pz.	-	-	-	-
<b>Fermavetro da 30 mm</b>	<b>299038</b>	6,8 m	Per ulteriori informazioni consultare il compendio squadrette e cavallotti.							
Descrizione	Codice	UMV	Descrizione		Codice	UMV	Descrizione		Codice	UMV
<b>Guarnizione di tenuta centrale</b>	<b>205026</b>	100 m	<b>Guarnizione di battuta</b>	interna	<b>205030</b>	200 m	<b>Bloccaggio fermavetro</b>	<b>205039</b>		100 pz.
<b>Angoli vulcanizzati</b>	<b>205027</b>	20 pz.	<b>Guarnizione cingivetro</b>	esterna interna	<b>205031</b> <b>205034</b>	200 m 200 m				

Tutti i diritti sul presente catalogo sono riservati. Qualsiasi riproduzione, anche parziale senza previa autorizzazione scritta è vietata.

**Montanti centrali con cava 16/12/9 (Scala 1:1)**


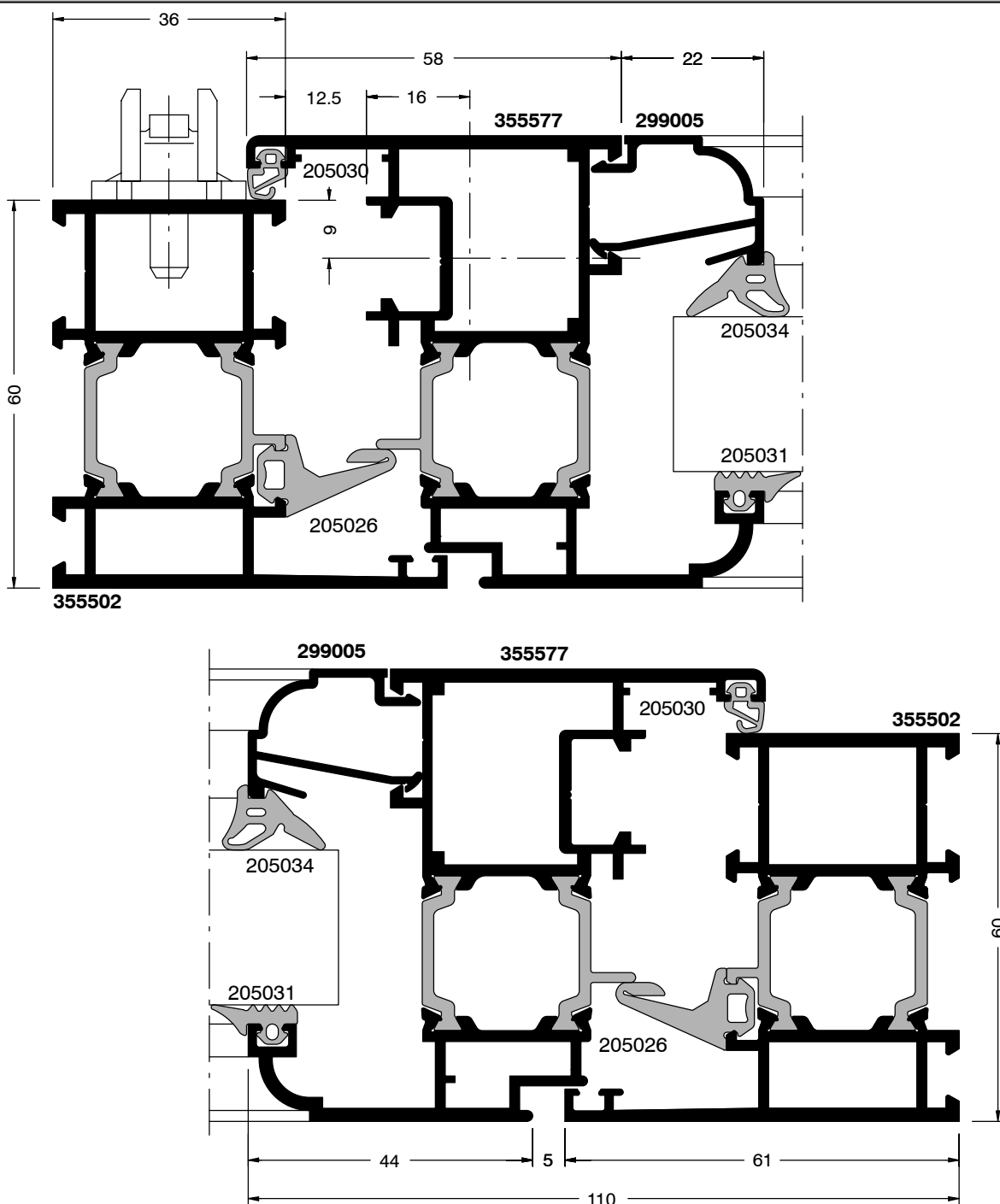
Tutti i diritti sul presente catalogo sono riservati. Qualsiasi riproduzione, anche parziale senza previa autorizzazione scritta è vietata.

Descrizione	Codice	Lungh. profili	Squadrette e accessori				Cavallotti e accessori			
			SQ (s) (d) (v)	Spina	Viti	Squadretta allineamen.	Cav.	Spina	Cavallotto allineamen.	Part. di tenuta
<b>Montante / trasverso 36/86 mm</b>	<b>355508</b>	6,8 m	203633 203659 UMV 100pz. UMV 4pz.	203630 UMV 100pz. 203099 UMV 100pz.	203630 UMV 100pz. 203099 UMV 100pz.	203164 UMV 100pz.	203168 UMV 2pz.	203097 UMV 100pz. 203099 UMV 100pz.	203187 UMV 10cp.	203074 UMV 100pz.
<b>Anta standard cava 16/12/9</b>	<b>355576</b>	6,8 m	203642 UMV 4pz.	203633 UMV 100pz. 203099 UMV 100pz.	203630 UMV 100pz. 203099 UMV 100pz.	203165 UMV 100pz. 203166 UMV 100pz.	-	-	-	-
<b>Fermavetro da 20 mm</b>	<b>299036</b>	6,8 m	Per ulteriori informazioni consultare il compendio squadrette e cavallotti.							
<b>Fermavetro da 30 mm</b>	<b>299038</b>									
Descrizione	Codice	UMV	Descrizione		Codice	UMV	Descrizione		Codice	UMV
<b>Guarnizione di tenuta centrale</b>	<b>205026</b>	100 m	<b>Guarnizione di battuta</b>	interna	<b>205030</b>	200 m	<b>Bloccaggio fermavetro</b>	<b>205039</b>		100 pz.
<b>Angoli vulcanizzati</b>	<b>205027</b>	20 pz.	<b>Guarnizione cingivetro</b>	esterna interna	<b>205031</b> <b>205034</b>	200 m 200 m				

**Montanti centrali con cava 16/12/9 (Scala 1:1)**


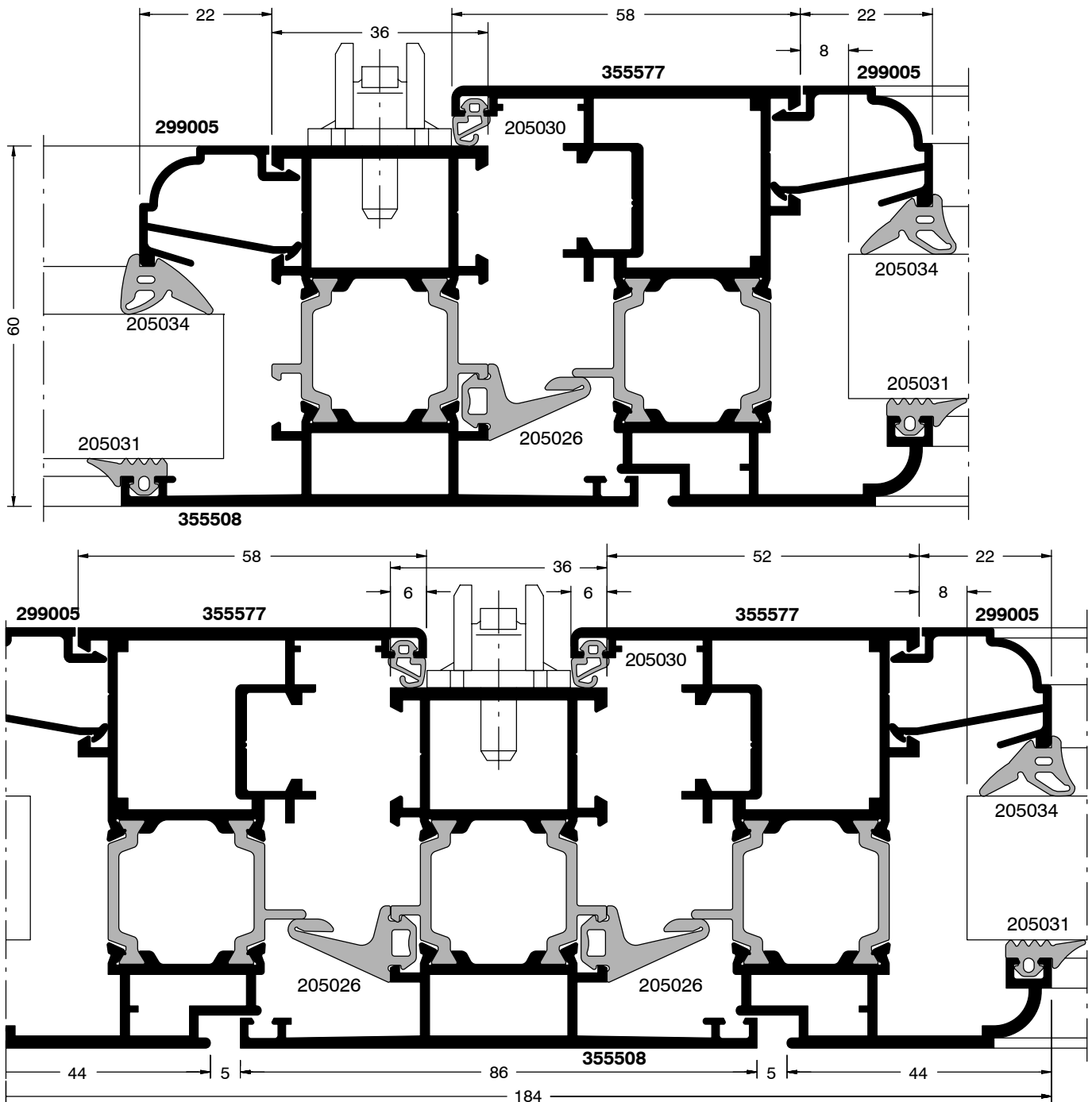
Tutti i diritti sul presente catalogo sono riservati. Qualsiasi riproduzione, anche parziale senza autorizzazione scritta è vietata.

Descrizione	Codice	Lungh. profili	Squadrette e accessori				Cavallotti e accessori			
			SQ (s) (d) (v)	Spina	Viti	Squadretta allineamen.	Cav.	Spina	Cavallotto allineamen.	Part. di tenuta
<b>Anta standard cava 16/12/9</b>	<b>355576</b>	6,8 m	203642 UMV 4pz.	203633 UMV 100pz.	203630 UMV 100pz.	203165 UMV 100pz.	-	-	-	-
<b>Riporto 2 ante cava 16/12/9</b>	<b>355578</b>	6,8 m	Per ulteriori informazioni consultare il compendio squadrette e cavallotti.							
			Descrizione			Codice	UMV	Descrizione		Codice
			<b>Guarnizione di tenuta centrale</b>		<b>205026</b>	100 m	<b>Angoli vulcanizzati</b>	<b>205027</b>	20 pz.	
			<b>Guarnizione di battuta</b>	interna	<b>205030</b>	200 m	<b>Tappo di riporto 2 ante</b>	<b>205040</b>	1 cp.	
			<b>Guarnizione cingivetro</b>	esterna	<b>205031</b>	200 m	<b>Bloccaggio fermavetro</b>	<b>205039</b>	100 pz.	
				interna	<b>205034</b>	200 m				

**Sezioni laterali con cava 16/12/9 (Scala 1:1)**


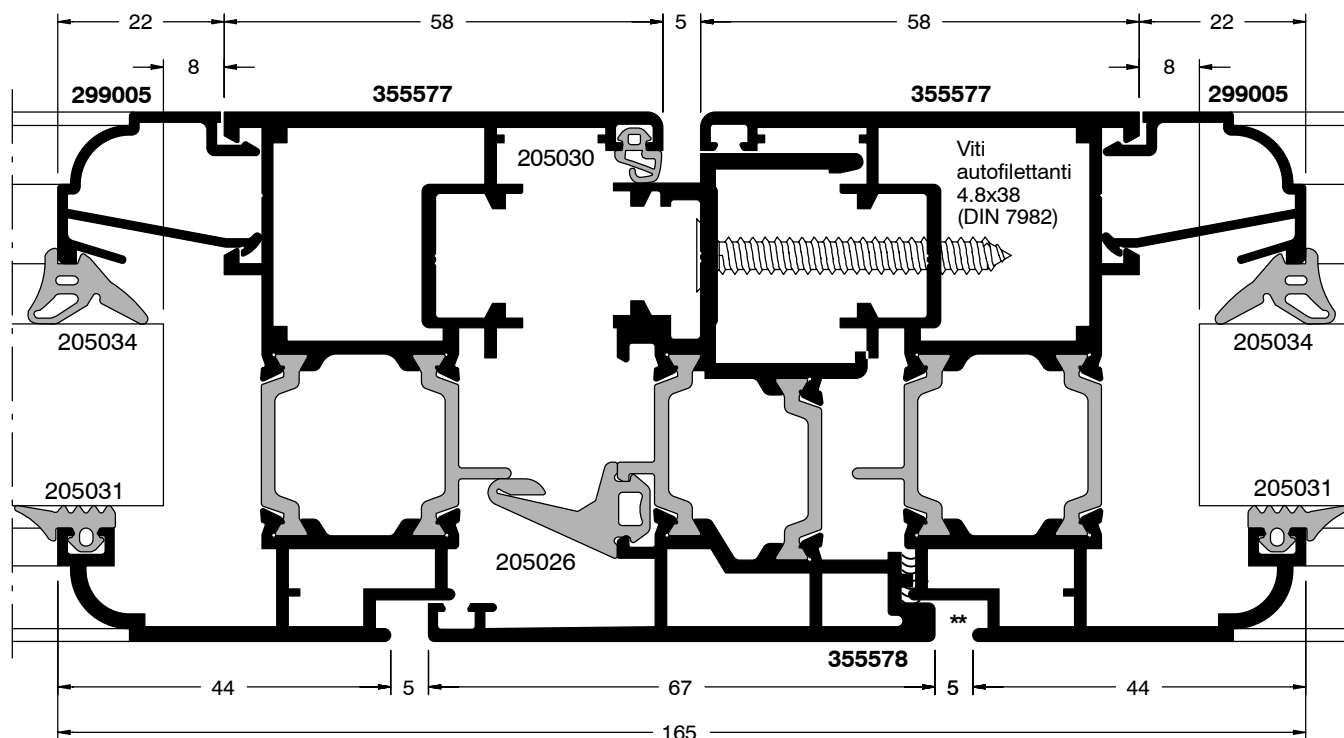
Tutti i diritti sul presente catalogo sono riservati. Qualsiasi riproduzione, anche parziale senza autorizzazione scritta è vietata.

Descrizione	Codice	Lungh. profil.	Squadrette e accessori				Cavallotti e accessori			
			SQ (s) (d) (v)	Spina	Viti	Squadretta allineamen.	Cav.	Spina	Cavallotto allineamen.	Part. di tenuta
<b>Telaio 36/61 mm</b>	<b>355502</b>	6,8 m	203659 UMV 4pz.	203633 UMV 100pz. 203099 UMV 100pz.	203630 UMV 100pz. 203099 UMV 100pz.	203164 UMV 100pz.	203168 UMV 2pz.	203097 UMV 100pz. 203099 UMV 100pz.	203187 UMV 10cp.	203074 UMV 100pz.
<b>Anta sagomata cava 16/12/9</b>	<b>355577</b>	6,8 m	203642 UMV 4pz.	203633 UMV 100pz. 203099 UMV 100pz.	203630 UMV 100pz. 203099 UMV 100pz.	203166 UMV 100pz.	-	-	-	-
<b>Fermavetro sagomato da 20 mm</b>	<b>299005</b>	6,8 m	Per ulteriori informazioni consultare il compendio squadrette e cavallotti.							
Descrizione	Codice	UMV	Descrizione		Codice	UMV	Descrizione		Codice	UMV
<b>Guarnizione di tenuta centrale</b>	<b>205026</b>	100 m	<b>Guarnizione di battuta</b>		interna	<b>205030</b>	200 m			
<b>Angoli vulcanizzati</b>	<b>205027</b>	20 pz.	<b>Guarnizione cingivetro</b>		esterna	<b>205031</b>	200 m	-	-	-
					interna	<b>205034</b>	200 m			

**Montanti centrali con cava 16/12/9 (Scala 1:1)**


Tutti i diritti sul presente catalogo sono riservati. Qualsiasi riproduzione, anche parziale senza previa autorizzazione scritta è vietata.

Descrizione	Codice	Lungh. profili	Squadrette e accessori				Cavallotti e accessori			
			SQ (s) (d) (v)	Spina	Viti	Squadretta allineamen.	Cav.	Spina	Cavallotto allineamen.	Part. di tenuta
<b>Montante / traverso 36/86 mm</b>	<b>355508</b>	6,8 m	203659 UMV 4pz.	203633 UMV 100pz. 203099 UMV 100pz.	203630 UMV 100pz. 203099 UMV 100pz.	203164 UMV 100pz.	203168 UMV 2pz.	203097 UMV 100pz. 203099 UMV 100pz.	203187 UMV 10cp.	203074 UMV 100pz.
<b>Anta sagomata cava 16/12/9</b>	<b>355577</b>	6,8 m	203642 UMV 4pz.	203633 UMV 100pz. 203099 UMV 100pz.	203630 UMV 100pz. 203099 UMV 100pz.	203166 UMV 100pz.	-	-	-	-
<b>Fermavetro sagomato da 20 mm</b>	<b>299005</b>	6,8 m	Per ulteriori informazioni consultare il compendio squadrette e cavallotti.							
Descrizione	Codice	UMV	Descrizione		Codice	UMV	Descrizione		Codice	UMV
<b>Guarnizione di tenuta centrale</b>	<b>205026</b>	100 m	<b>Guarnizione di battuta</b>	interna	<b>205030</b>	200 m	-	-	-	-
<b>Angoli vulcanizzati</b>	<b>205027</b>	20 pz.		<b>Guarnizione cingivetro</b>	esterna	<b>205031</b>				
				interna	<b>205034</b>	200 m				

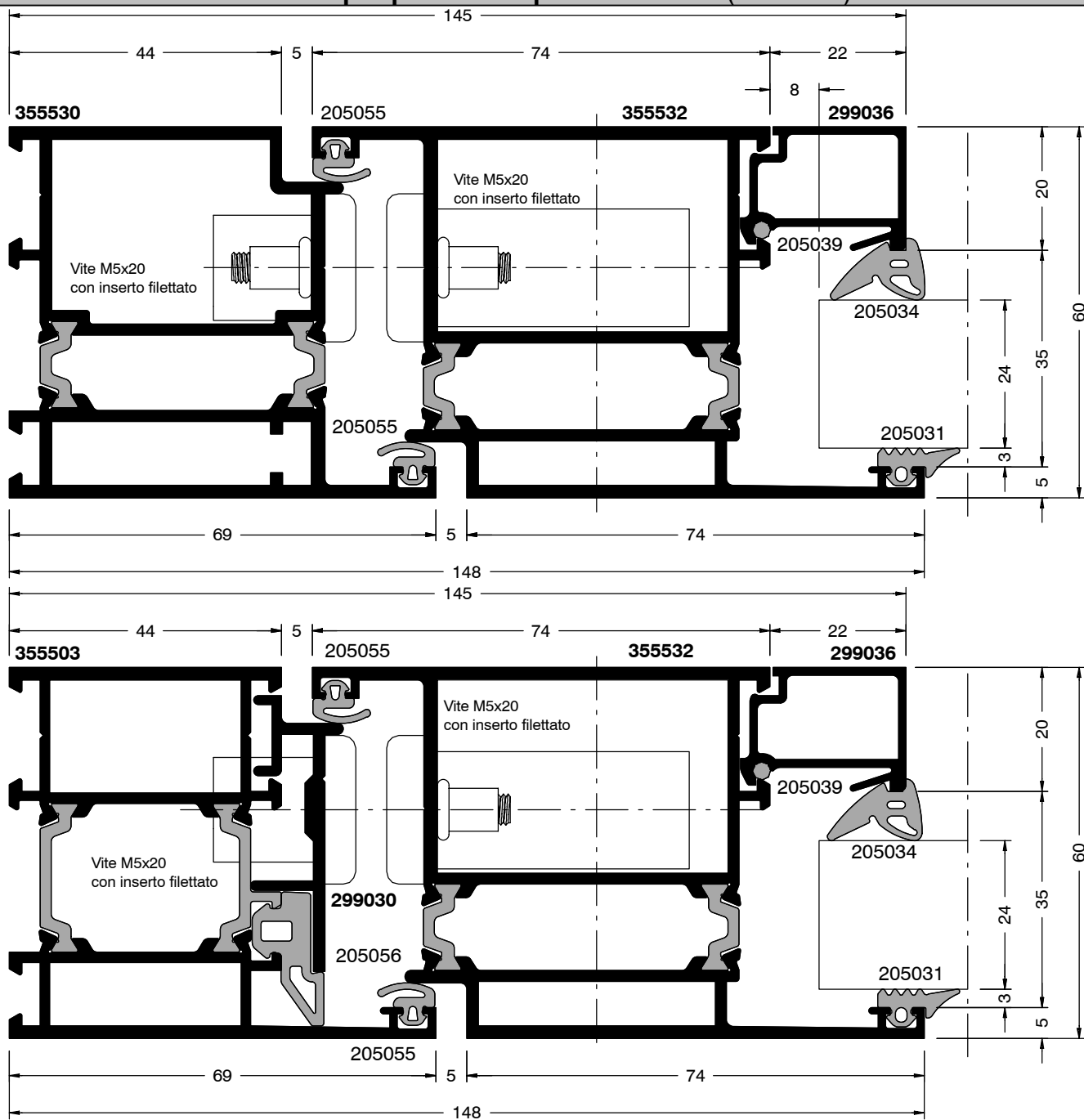
**Montanti centrali con cava 16/12/9 (Scala 1:1)**

**\*\* Sigillare**

Tutti i diritti sul presente catalogo sono riservati. Qualsiasi riproduzione, anche parziale senza previa autorizzazione scritta è vietata.

Descrizione	Codice	Lungh. profili	Squadrette e accessori				Cavallotti e accessori			
			SQ (s) (d) (v)	Spina	Viti	Squadretta allineamen.	Cav.	Spina	Cavallotto allineamen.	Part. di tenuta
<b>Anta sagomata cava 16/12/9</b>	<b>355577</b>	6,8 m	203633 203642 UMV 4pz.	203633 UMV 100pz. 203099 UMV 100pz.	203630 UMV 100pz. 203099 UMV 100pz.	203166 UMV 100pz.	-	-	-	-
<b>Riporto 2 ante cava 16/12/9</b>	<b>355578</b>	6,8 m	Per ulteriori informazioni consultare il compendio squadrette e cavallotti.							
			Descrizione			Codice	UMV	Descrizione		Codice
<b>Fermavetro sagomato da 20 mm</b>	<b>299005</b>	6,8 m	<b>Guarnizione di tenuta centrale</b>		<b>205026</b>	100 m	<b>Angoli vulcanizzati</b>		<b>205027</b>	20 pz.
			<b>Guarnizione di battuta</b>	interna	<b>205030</b>	200 m	<b>Tappo di riporto 2 ante</b>		<b>205040</b>	1 cp.
			<b>Guarnizione cingivetro</b>	esterna	<b>205031</b>	200 m				
				interna	<b>205034</b>	200 m				



Tutti i diritti sul presente catalogo sono riservati. Qualsiasi riproduzione,  
anche parziale senza previa autorizzazione scritta è vietata.

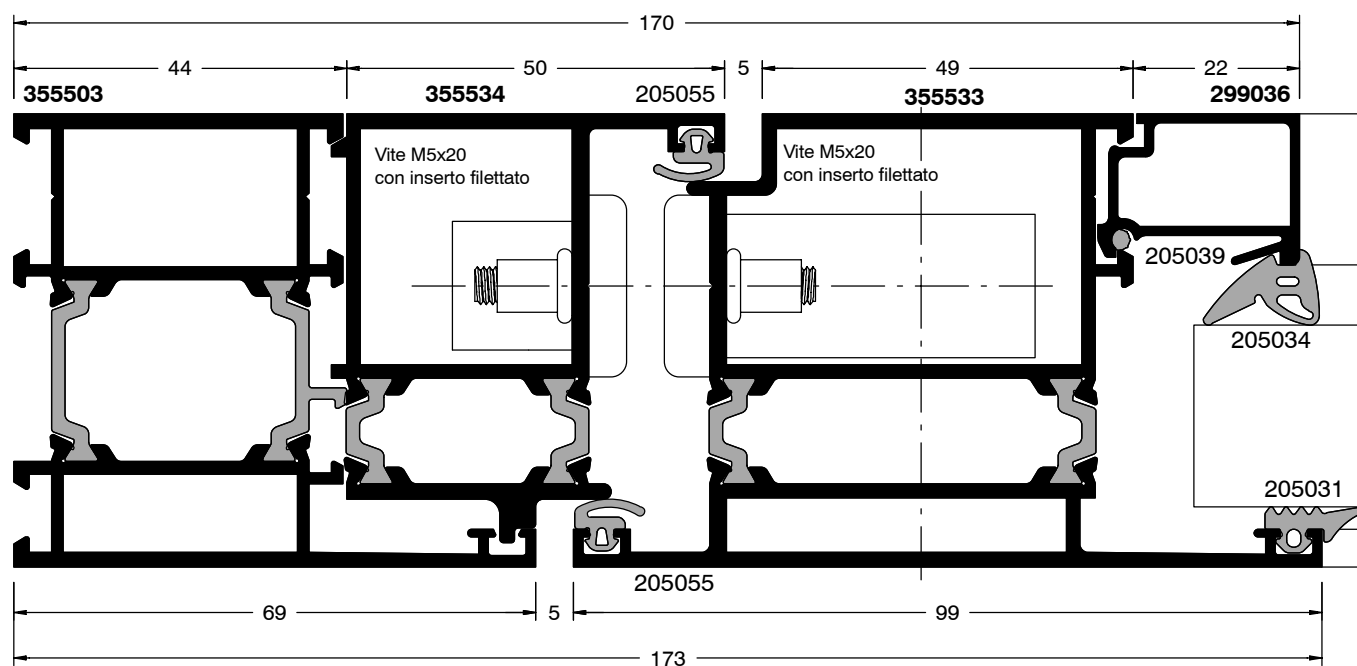
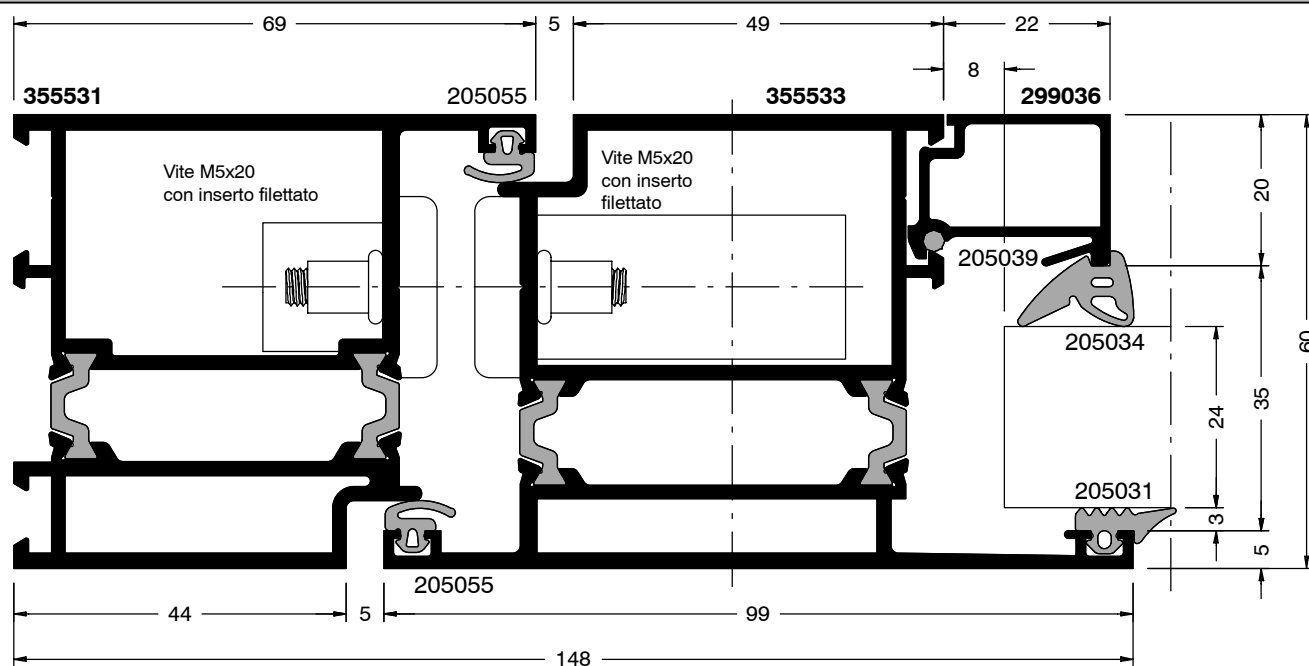
**Sezioni per porte con apertura interna (Scala:1:1)**


Sezioni porte

Tutti i diritti sul presente catalogo sono riservati. Qualsiasi riproduzione, anche parziale senza previa autorizzazione scritta è vietata.

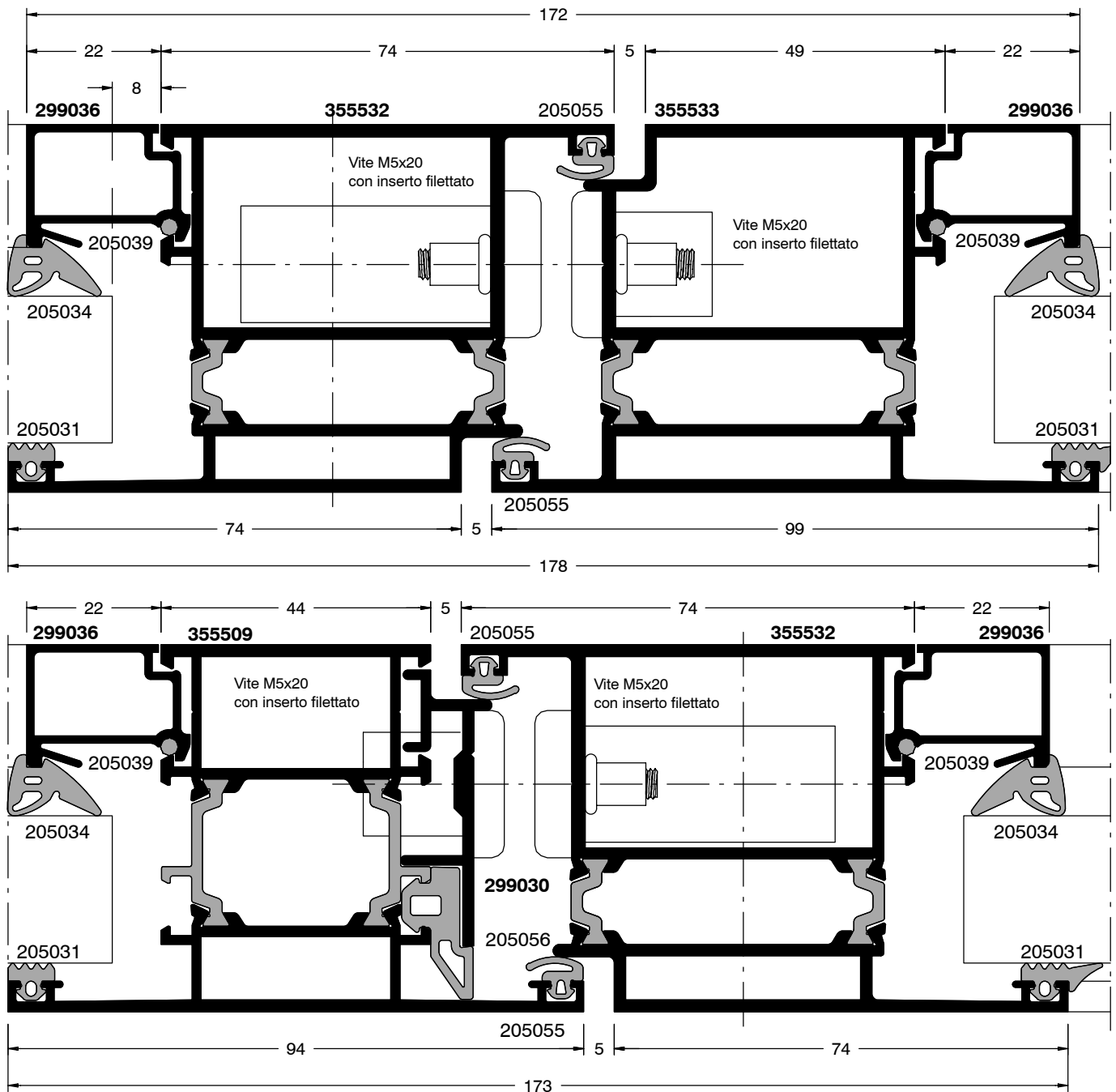
Descrizione	Codice	Lungh. profili	Squadrette e accessori				Cavallotti e accessori				
			SQ (s)	(d)	(v)	Spina	Viti	Squadretta allineamen.	Cav.	Spina	Cavallotto allineamen.
<b>Telaio 44 / 69 mm</b>	<b>355503</b>	6,8 m	203655 UMV 4pz.	203633 UMV 100pz.	203630 UMV 100pz.	203164 UMV 100pz.	203169 UMV 2pz.	203098 UMV 100pz.	203099 UMV 100pz.	203187 UMV 10cp.	203079 UMV 100pz.
<b>Telaio porte 44 / 69 mm per apertura interna</b>	<b>355530</b>	6,8 m	SQ (s) 203177 UMV 4pz.	Spina 203098 UMV 100pz.	SQ (d) 203099 UMV 100pz.	Squadretta allineamen. -	-	-	-	-	-
<b>Anta porte 74 / 74 mm per apertura interna</b>	<b>355532</b>	6,8 m	203181 UMV 4pz.	203098 UMV 100pz.	203180 UMV 4pz.	203194 UMV 100pz.	Per ulteriori informazioni consultare il compendio squadrette e cavallotti.				
<b>Profilo di riporto apertura interna</b>	<b>299030</b>	6,8 m	Descrizione		Codice	UMV	Descrizione		Codice	UMV	
			<b>Guarnizione di battuta porte</b>		<b>205055</b>	100 m	<b>Guarnizione di finitura porte</b>		<b>205056</b>	50 m	
<b>Fermavetro da 20 mm</b>	<b>299036</b>	6,8 m	<b>Guarnizione cingivetro</b>	esterna	<b>205031</b>	200 m	<b>Bloccaggio fermavetro</b>		<b>205039</b>	100 pz.	
				interna	<b>205034</b>	200 m					



**Sezioni per porte con apertura esterna (Scala:1:1)**


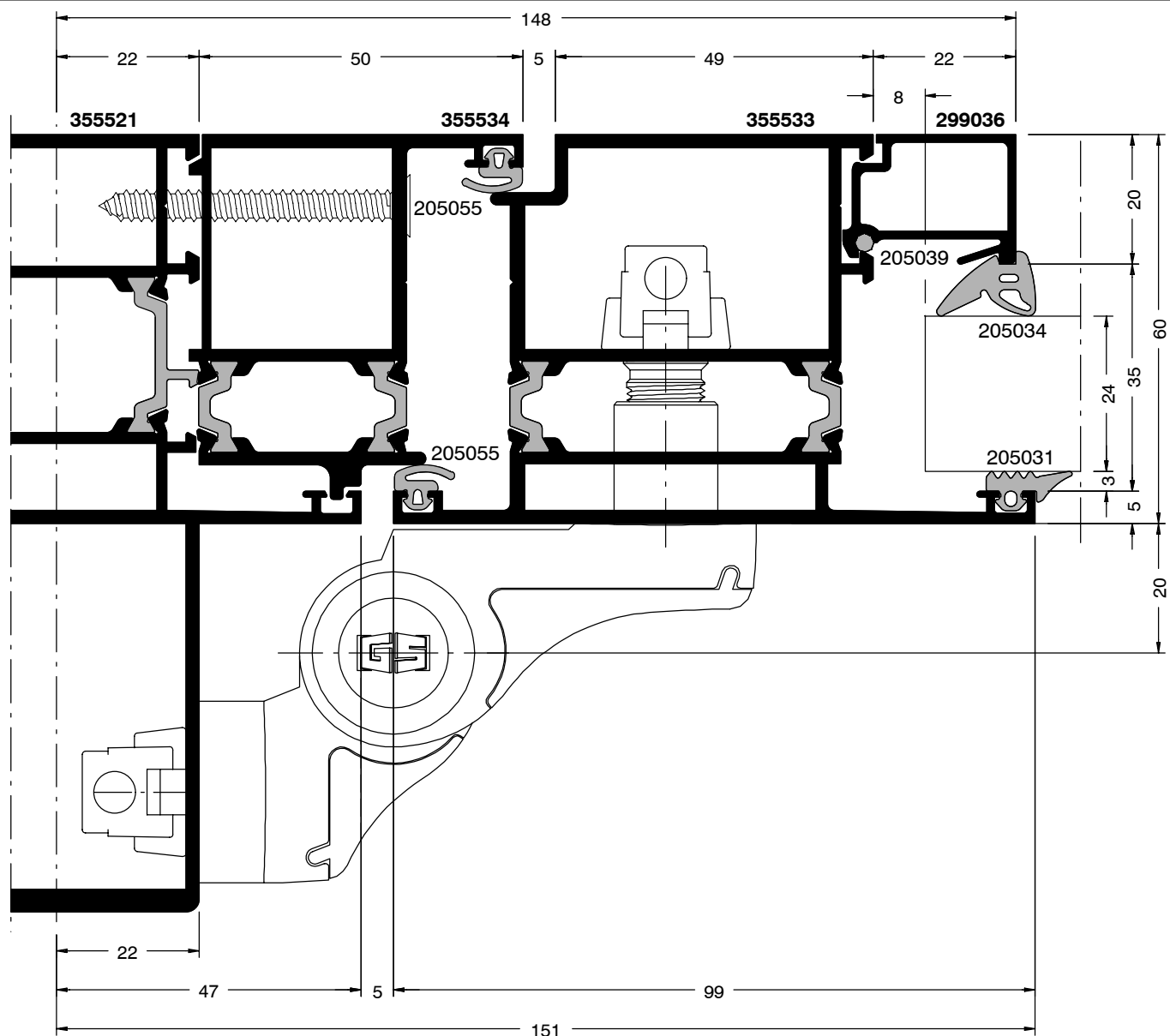
Tutti i diritti sul presente catalogo sono riservati. Qualsiasi riproduzione, anche parziale senza autorizzazione scritta è vietata.

Descrizione	Codice	Lungh. profili	Squadrette e accessori				Cavallotti e accessori			
			SQ (s)	Spina	SQ (d)	Squadretta allineamen.	Cav.	Spina	Cavallotto allineamen.	Part. di tenuta
<b>Telaio 44 / 69 mm</b>	<b>355503</b>	6,8 m	203655 UMV 4pz.	203633 UMV 100pz. 203099 UMV 100pz.	203630 UMV 100pz. 203099 UMV 100pz.	203164 UMV 100pz.	203169 UMV 2pz.	203098 UMV 100pz. 203099 UMV 100pz.	203187 UMV 10cp.	203079 UMV 100pz.
<b>Telaio porte 69 / 44 mm per apertura esterna</b>	<b>355531</b>	6,8 m	SQ (s) 203177 UMV 4pz.	Spina 203098 UMV 100pz. 203099 UMV 100pz.	SQ (d) 203176 UMV 4pz.	Squadretta allineamen. -	-	-	-	-
<b>Anta porte 49 / 99mm per apertura esterna</b>	<b>355533</b>	6,8 m	203183 UMV 4pz.	203098 UMV 100pz. 203099 UMV 100pz.	203182 UMV 4pz.	203194 UMV 100pz.	Per ulteriori informazioni consultare il compendio squadrette e cavallotti.			
<b>Inversione di battuta per apertura esterna</b>	<b>355534</b>	6,8 m	Descrizione		Codice	UMV	Descrizione		Codice	UMV
			<b>Guarnizione di battuta porte</b>		<b>205055</b>	100 m	<b>Bloccaggio fermavetro</b>		<b>205039</b>	100 pz.
<b>Fermavetro da 20 mm</b>	<b>299036</b>	6,8 m	<b>Guarnizione cingivetro</b>		esterna <b>205031</b>	200 m				
					interna <b>205034</b>	200 m				

**Sezioni centrali per porte (Scala:1:1)**


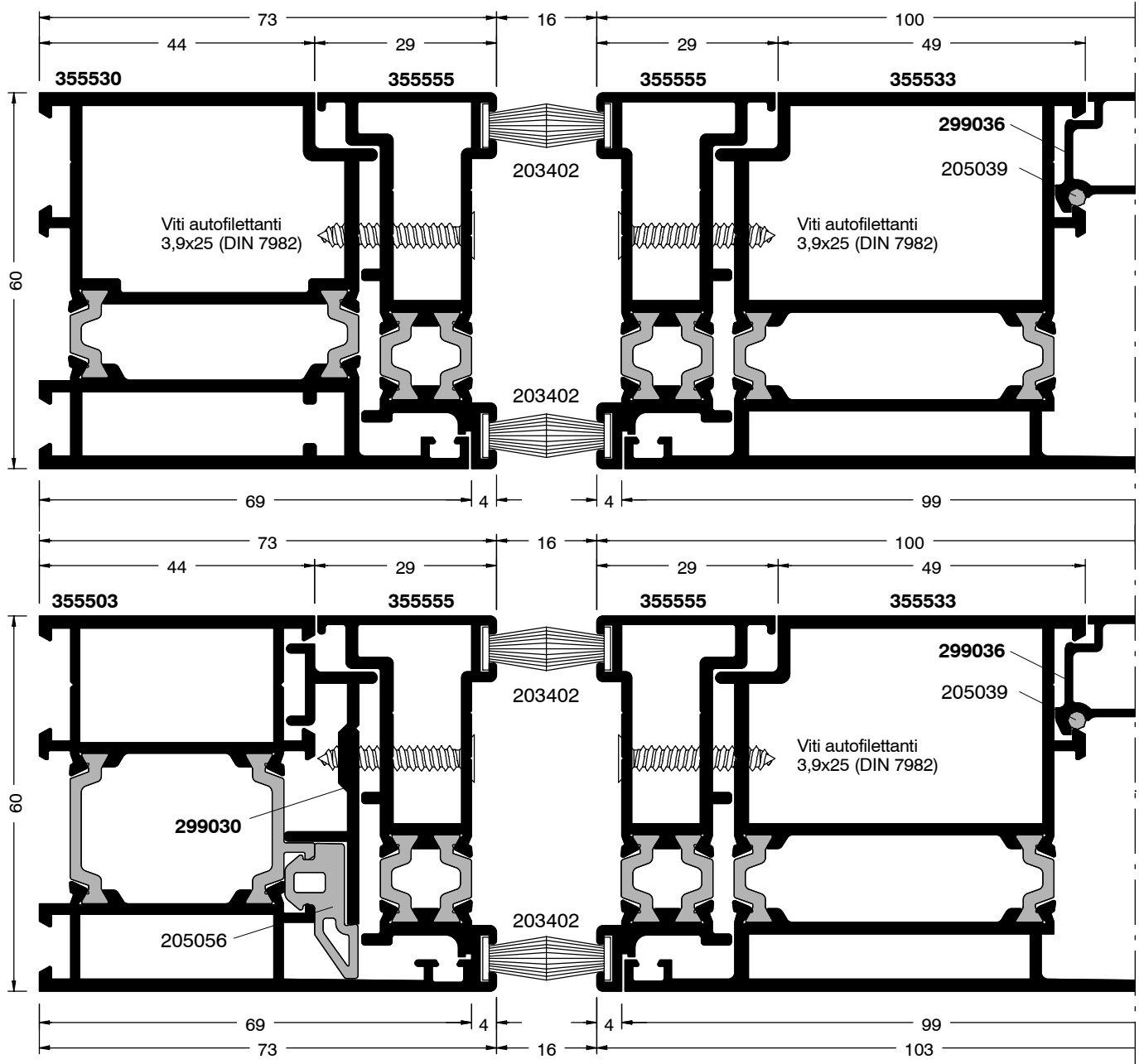
Tutti i diritti sul presente catalogo sono riservati. Qualsiasi riproduzione, anche parziale senza previa autorizzazione scritta è vietata.

Descrizione	Codice	Lungh. profili	Squadrette e accessori				Cavallotti e accessori			
			SQ (s)	Spina	SQ (d)	Squadretta allineamen.	Cav.	Spina	Cavallotto allineamen.	Part. di tenuta
<b>Montante 44 / 94 mm</b>	<b>355509</b>	6,8 m	203655 UMV 4pz.	203633 UMV 100pz. 203099 UMV 100pz.	203630 UMV 100pz. 203099 UMV 100pz.	203164 UMV 100pz.	203169 UMV 2pz.	203098 UMV 100pz. 203099 UMV 100pz.	203187 UMV 10cp.	203079 UMV 100pz.
<b>Anta 74 / 74 mm per apertura interna</b>	<b>355532</b>	6,8 m	SQ (s)	Spina	SQ (d)	Squadretta allineamen.	-	-	-	-
			203181 UMV 4pz.	203098 UMV 100pz. 203099 UMV 100pz.	203180 UMV 4pz.	203194 UMV 100pz.				
<b>Anta 49 / 99 mm per apertura esterna</b>	<b>355533</b>	6,8 m	203183 UMV 4pz.	203098 UMV 100pz. 203099 UMV 100pz.	203182 UMV 4pz.	203194 UMV 100pz.	Per ulteriori informazioni consultare il compendio squadrette e cavallotti.			
<b>Profilo di riporto apertura interna</b>	<b>299030</b>	6,8 m	Descrizione		Codice	UMV	Descrizione		Codice	UMV
			<b>Guarnizione di battuta porte</b>		<b>205055</b>	100 m	<b>Guarnizione di finitura porte</b>		<b>205056</b>	50 m
<b>Fermavetro da 20 mm</b>	<b>299036</b>	6,8 m	<b>Guarnizione cingivetro</b>	esterna	<b>205031</b>	200 m	<b>Bloccaggio fermavetro</b>		<b>205039</b>	100 pz.
				interna	<b>205034</b>	200 m				

**Sezione montante rinforzato porta con apertura esterna (Scala:1:1)**


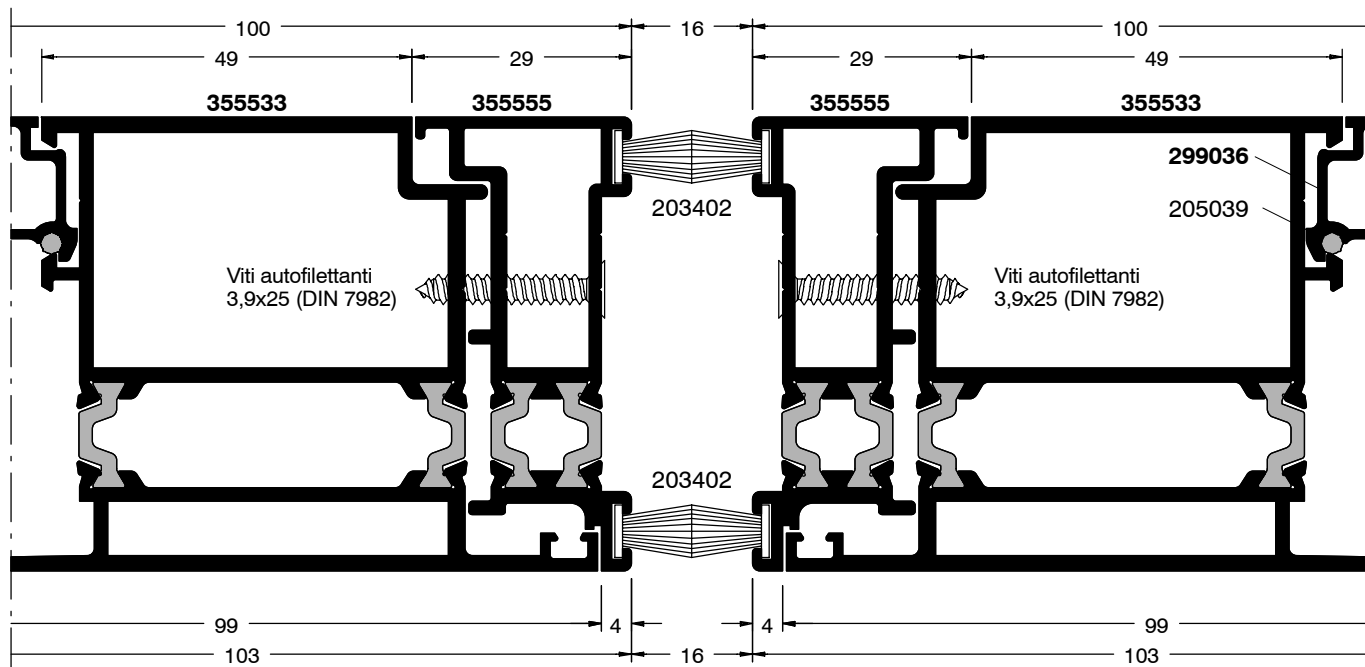
Tutti i diritti sul presente catalogo sono riservati. Qualsiasi riproduzione, anche parziale senza previa autorizzazione scritta è vietata.

Descrizione	Codice	Lungh. profili	Squadrette e accessori				Cavallotti e accessori			
			SQ (s)	Spina	SQ (d)	Squadretta allineamen.	Cav.	Spina	Cavallotto allineamen.	Part. di tenuta
<b>Montante rinforzato H=60 mm</b>	<b>355521</b>	6,8 m	-	-	-	-	203169 UMV 2pz.	203098 UMV 100pz. 203099 UMV 100pz.	203187 UMV 10cp.	203079 UMV 100pz.
<b>Anta 49 / 99 mm per apertura esterna</b>	<b>355533</b>	6,8 m	203183 UMV 4pz.	203098 UMV 100pz. 203099 UMV 100pz.	203182 UMV 4pz.	203194 UMV 100pz.	-	-	-	-
<b>Inversione di battuta per apertura esterna</b>	<b>355534</b>	6,8 m	Per ulteriori informazioni consultare il compendio squadrette e cavallotti.							
<b>Fermavetro da 20 mm</b>	<b>299036</b>	6,8 m	<b>Guarnizione di battuta porte</b>		<b>205055</b>	100 m	<b>Bloccaggio fermavetro</b>		<b>205039</b>	100 pz.
			<b>Guarnizione</b>	esterna	<b>205031</b>	200 m				
				interna	<b>205034</b>	200 m				

**Sezioni per porte a vento (Scala:1:1)**


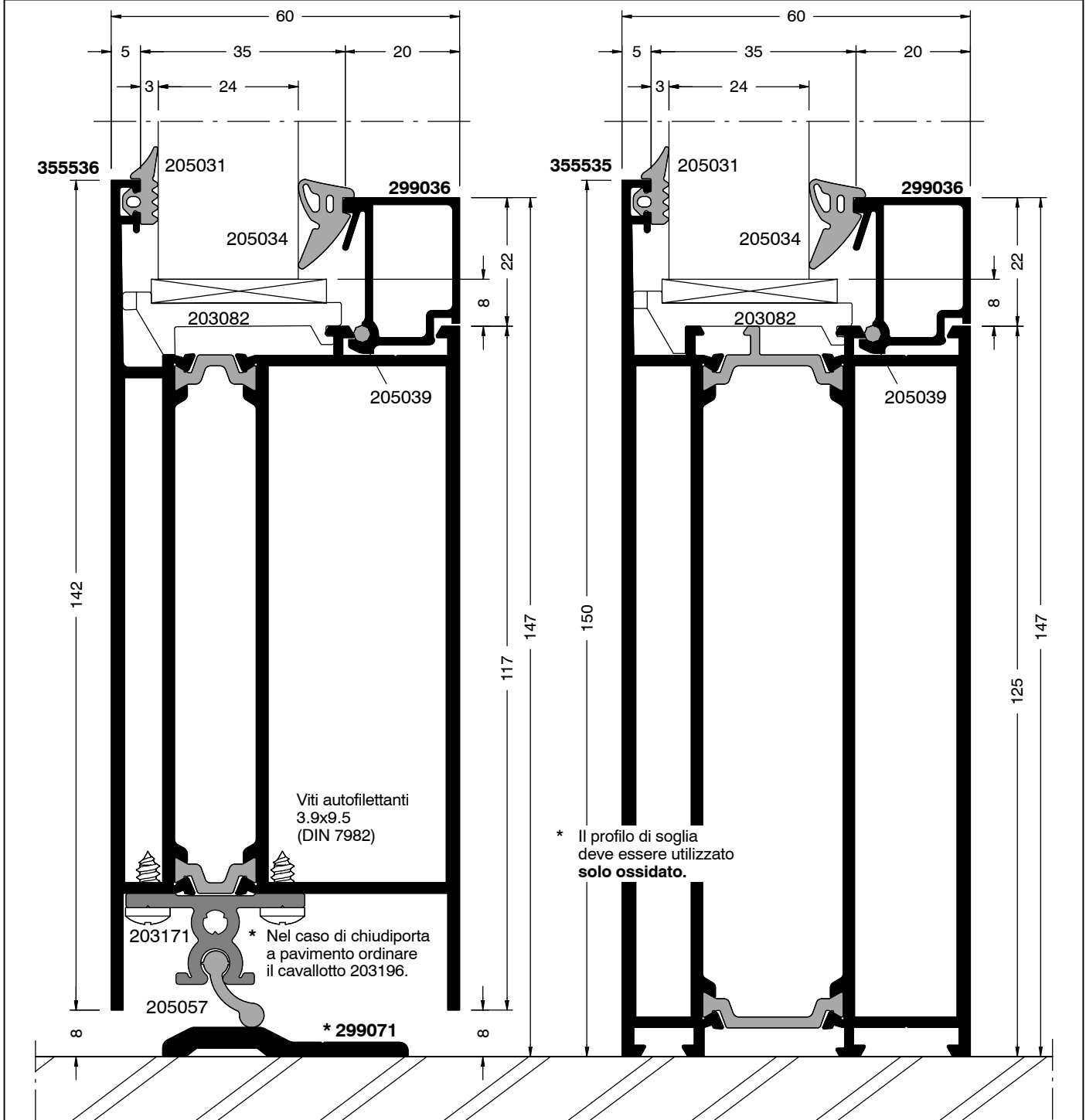
Tutti i diritti sul presente catalogo sono riservati. Qualsiasi riproduzione, anche parziale senza previa autorizzazione scritta è vietata.

Descrizione	Codice	Lungh. profili	Squadrette e accessori				Cavallotti e accessori			
			SQ (s)	Spina	SQ (d)	Squadretta allineamen.	Cav.	Spina	Cavallotto allineamen.	Part. di tenuta
<b>Telaio 44 / 69 mm</b>	<b>355503</b>	6,8 m	203655 UMV 4pz.	203633 UMV 100pz. 203099 UMV 100pz.	203630 UMV 100pz. 203099 UMV 100pz.	203164 UMV 100pz.	203169 UMV 2pz.	203098 UMV 100pz. 203099 UMV 100pz.	203187 UMV 10cp.	203079 UMV 100pz.
<b>Telaio porte 44 / 69 mm per apertura interna</b>	<b>355530</b>	6,8 m	SQ (s) 203177 UMV 4pz.	Spina 203098 UMV 100pz. 203099 UMV 100pz.	SQ (d) 203176 UMV 4pz.	Squadretta allineamen. -	-	-	-	-
<b>Anta 49 / 99 mm per apertura esterna</b>	<b>355533</b>	6,8 m	203183 UMV 4pz.	203098 UMV 100pz. 203099 UMV 100pz.	203182 UMV 4pz.	203194 UMV 100pz.	Per ulteriori informazioni consultare il compendio squadrette e cavallotti.			
<b>Profilo per porte a vento</b>	<b>355555</b>	6,8 m	Descrizione		Codice	UMV	Descrizione		Codice	UMV
<b>Profilo di riporto apertura interna</b>	<b>299030</b>	6,8 m	<b>Guarnizione di finitura porte</b>		<b>205056</b>	50 m	<b>Spazzolino di tenuta</b>		<b>203402</b>	200 m
<b>Fermavetro da 20 mm</b>	<b>299036</b>	6,8 m	<b>Bloccaggio fermavetro</b>		<b>205039</b>	100 pz.				

**Sezioni per porte a vento (Scala:1:1)**


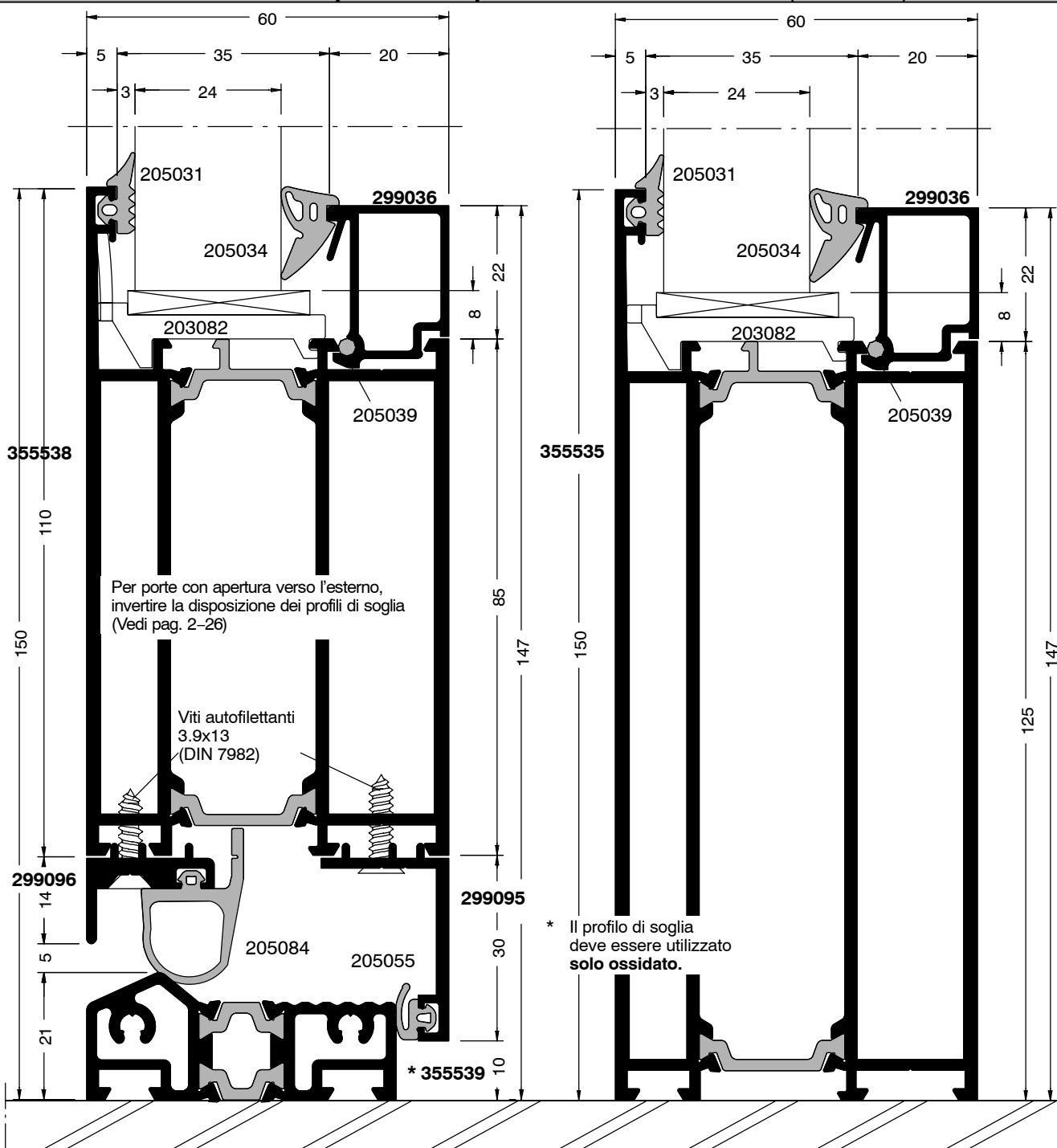
Tutti i diritti sul presente catalogo sono riservati. Qualsiasi riproduzione, anche parziale senza previa autorizzazione scritta è vietata.

Descrizione	Codice	Lungh. profili	Squadrette e accessori				Cavallotti e accessori			
			SQ (s)	Spina	SQ (d)	Squadretta allineamen.	Cav.	Spina	Cavallotto allineamen.	Part. di tenuta
<b>Anta 49 / 99 mm per apertura esterna</b>	<b>355533</b>	6,8 m	203183 UMV 4pz.	203098 UMV 100pz. 203099 UMV 100pz.	203182 UMV 4pz.	203194 UMV 100pz.	-	-	-	-
Per ulteriori informazioni consultare il compendio squadrette e cavallotti.										
<b>Profilo per porte a vento</b>	<b>355555</b>	6,8 m	Descrizione		Codice	UMV	Descrizione		Codice	UMV
			<b>Bloccaggio fermavetro</b>		<b>205039</b>	100 pz.	-		-	-
<b>Fermavetro da 20 mm.</b>	<b>299036</b>	6,8 m	<b>Spazzolino di tenuta</b>		<b>203402</b>	200 m	-		-	-

**Sezioni inferiori porte con apertura interna o esterna (Scala:1:1)**


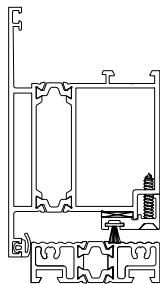
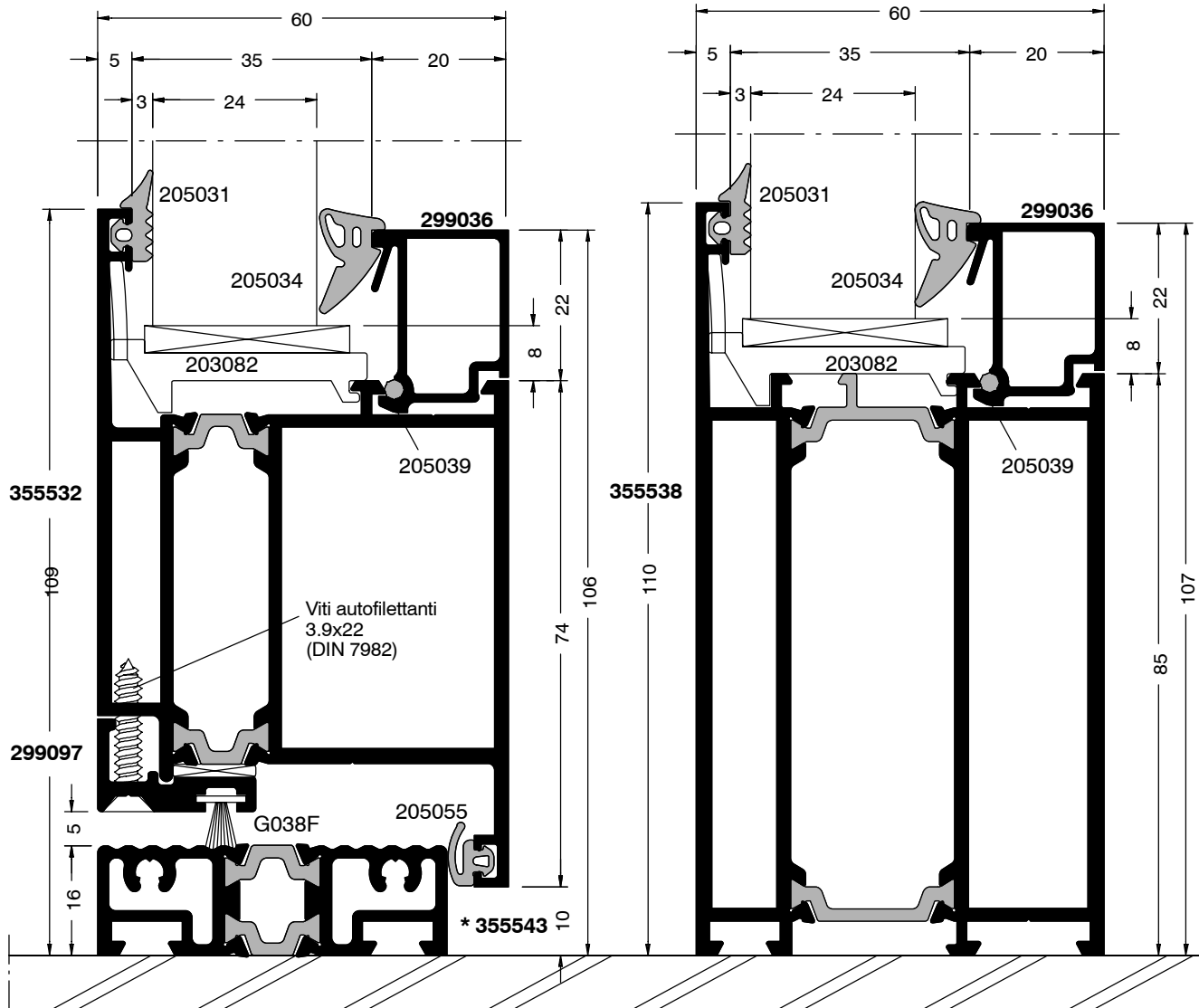
Tutti i diritti sul presente catalogo sono riservati. Qualsiasi riproduzione, anche parziale senza previa autorizzazione scritta è vietata.

Descrizione	Codice	Lungh. profili	Squadrette e accessori				Cavallotti e accessori			
			SQ (s)	Spina	SQ (d)	Squadretta allineamen.	Cav.	Spina	Cavallotto allineamen.	Part. di tenuta
<b>Telaio 125 / 150 mm</b>	<b>355535</b>	6,8 m	-	-	-	-	203184 UMV 2pz.	203098 UMV 100pz. 203099 UMV 100pz.	203187 UMV 10cp.	203079 UMV 100pz.
<b>Zoccolo 117 / 142 mm</b>	<b>355536</b>	6,8 m	-	-	-	-	203185 UMV 2pz. *203196 UMV 2pz.	203098 UMV 100pz. 203099 UMV 100pz.	-	203079 UMV 100pz.
<b>Porta spazzolino in PVC</b>	<b>203171</b>	4 m	Per ulteriori informazioni consultare il compendio squadrette e cavallotti.							
<b>Profilo di soglia in alluminio</b>	<b>299071</b>	6,8 m	<b>Guarnizione di battuta soglia porte</b>		<b>205057</b>	10 m	<b>Supporto vetro in PVC</b>		<b>203082</b>	20 pz.
<b>Fermavetro da 20 mm</b>	<b>299036</b>	6,8 m	<b>Guarnizione cingivetro</b>		esterna <b>205031</b> interna <b>205034</b>	200 m 200 m	<b>Bloccaggio fermavetro</b>		<b>205039</b>	100 pz.

**Sezioni inferiori porte con apertura interna o esterna (Scala:1:1)**


Tutti i diritti sul presente catalogo sono riservati. Qualsiasi riproduzione, anche parziale senza previa autorizzazione scritta è vietata.

Descrizione	Codice	Lungh. profili	Squadrette e accessori				Cavallotti e accessori				
			SQ (s)	Spina	SQ (d)	Squadretta allineamen.	Cav.	Spina	Cavallotto allineamen.	Part. di tenuta	
<b>Telaio 85 / 110 mm</b>	<b>355538</b>	6,8 m	-	-	-	-	203290 UMV 2pz.	203098 UMV 100pz. 203099 UMV 100pz.	203187 UMV 10cp.	203079 UMV 100pz.	
<b>Telaio 125 / 150 mm</b>	<b>355535</b>	6,8 m	Per ulteriori informazioni consultare il compendio squadrette e cavallotti.				203184 UMV 2pz.	203098 UMV 100pz. 203099 UMV 100pz.	203187 UMV 10cp.	203079 UMV 100pz.	
<b>Fermavetro da 20 mm</b>	<b>299036</b>	6,8 m	Descrizione			Codice	UMV	Descrizione		Codice	UMV
<b>Profilo di soglia</b>	<b>355539</b>	6,8 m	<b>Guarnizione di battuta soglia porte</b>			<b>205084</b>	1 pz. da 1.15 m	<b>Supporto vetro in PVC</b>		<b>203082</b>	20 pz.
<b>Profilo di battuta porte</b>	<b>299095</b>	6,8 m	<b>Guarnizione di battuta soglia porte</b>			<b>205055</b>	100 m	<b>Bloccaggio fermavetro</b>		<b>205039</b>	100 pz.
<b>Profilo di riporto per soglia porte</b>	<b>299096</b>	6,8 m	<b>Guarnizione cingivetro</b>		esterna <b>205031</b>	200 m			-	-	-
					interna <b>205034</b>	200 m			-	-	-

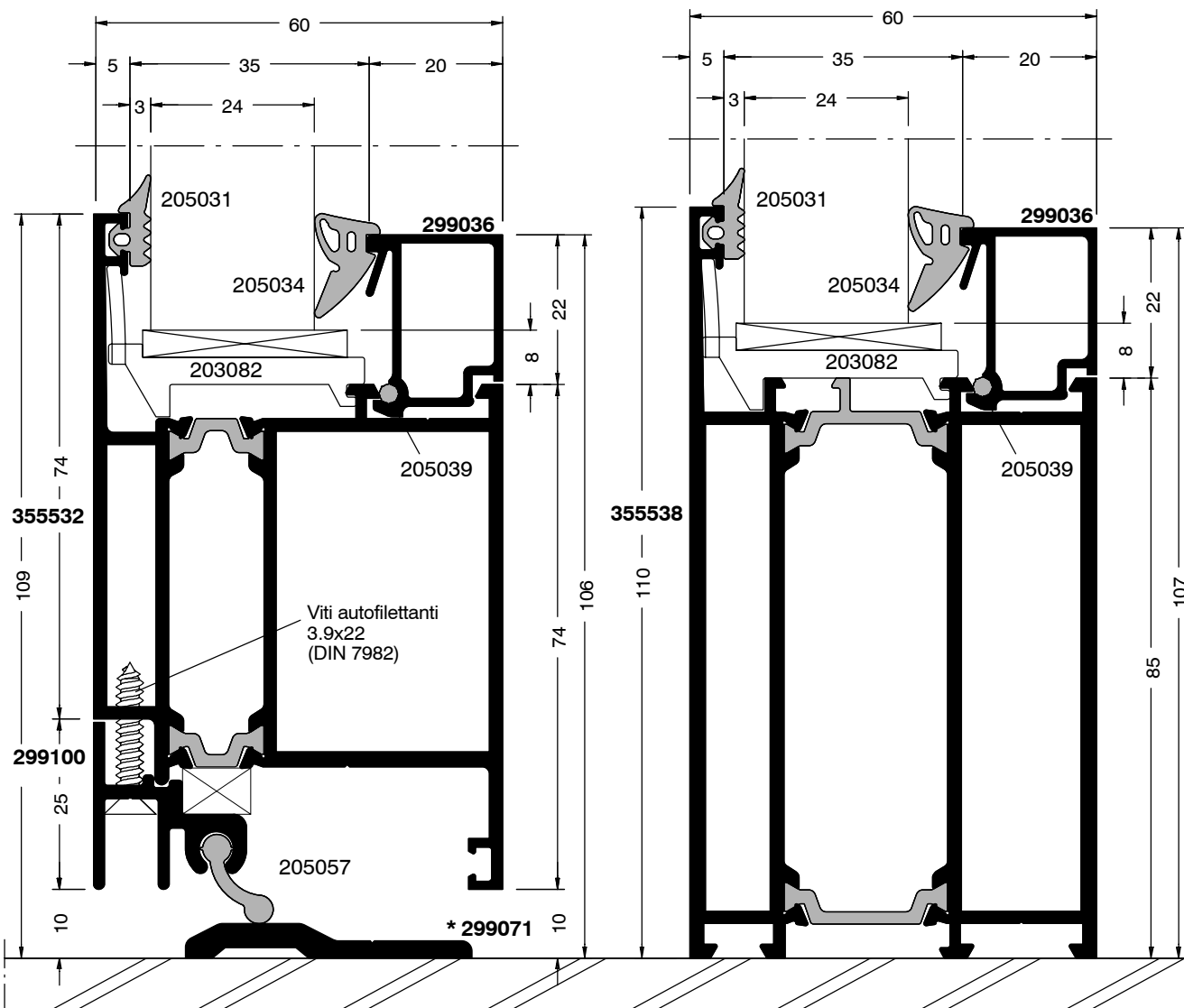
**Sezioni inferiori porte con apertura interna o esterna (Scala:1:1)**


\* Il profilo di soglia deve essere utilizzato **solo ossidato**.

Per porte con apertura verso l'esterno utilizzare il profilo di anta 355533 e invertire la disposizione dei profili di soglia

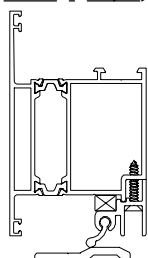
Tutti i diritti sul presente catalogo sono riservati. Qualsiasi riproduzione, anche parziale senza previa autorizzazione scritta è vietata.

Descrizione	Codice	Lungh. profili	Squadrette e accessori				Cavallotti e accessori			
			SQ (s)	Spina	SQ (d)	Squadretta allineamen.	Cav.	Spina	Cavallotto allineamen.	Part. di tenuta
<b>Telaio 85 / 110 mm</b>	<b>355538</b>	6,8 m	-	-	-	-	203290 UMV 2pz.	203098 UMV 100pz. 203099 UMV 100pz.	203187 UMV 10cp.	203079 UMV 100pz.
<b>Anta porte 74 / 74 mm per apertura interna</b>	<b>355532</b>	6,8 m	203181 UMV 4pz.	203098 UMV 100pz. 203099 UMV 100pz.	203180 UMV 4pz.	203194 UMV 100pz.	Per ulteriori informazioni consultare il compendio squadrette e cavallotti.			
<b>Fermavetro da 20 mm</b>	<b>299036</b>	6,8 m	Descrizione		Codice	UMV	Descrizione		Codice	UMV
			<b>Guarnizione di battuta soglia porte</b>		<b>205055</b>	200 m	<b>Supporto vetro in PVC</b>		<b>203082</b>	20 pz.
<b>Profilo di soglia</b>	<b>355543</b>	6,8 m	<b>Guarnizione cingivetro</b>	esterna	<b>205031</b>	200 m	<b>Bloccaggio fermavetro</b>		<b>205039</b>	100 pz.
				interna	<b>205034</b>	200 m				
<b>Profilo di riporto per soglia porte</b>	<b>299097</b>	6,8 m	<b>Spazzolino</b>		<b>G038F</b>	200 m	-	-	-	-

**Sezioni inferiori porte con apertura interna o esterna (Scala:1:1)**


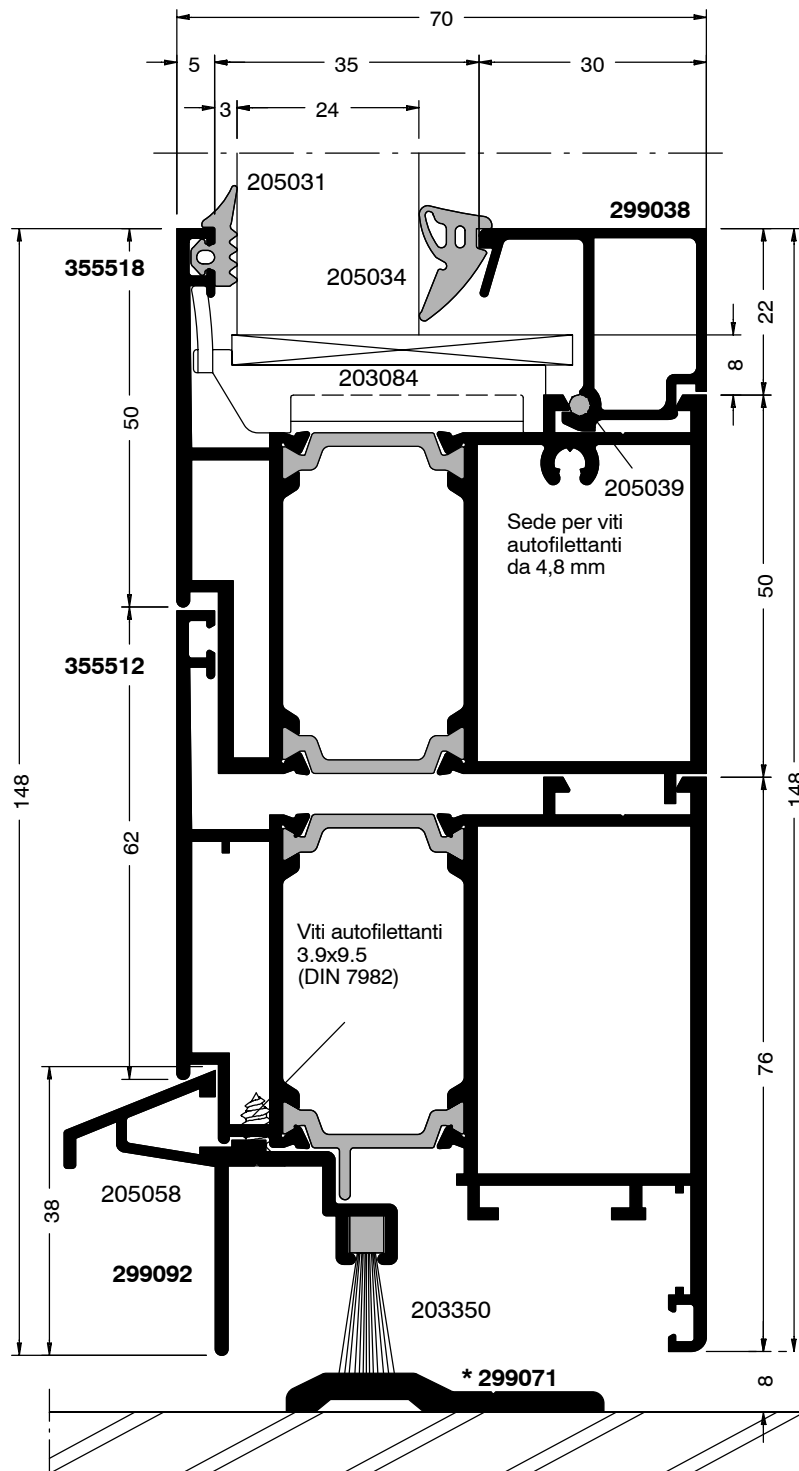
\* Il profilo di soglia deve essere utilizzato **solo ossidato**.

Per porte con apertura verso l'esterno utilizzare il profilo di anta 355533 e invertire la disposizione dei profili di soglia.



Tutti i diritti sul presente catalogo sono riservati. Qualsiasi riproduzione, anche parziale senza previa autorizzazione scritta è vietata.

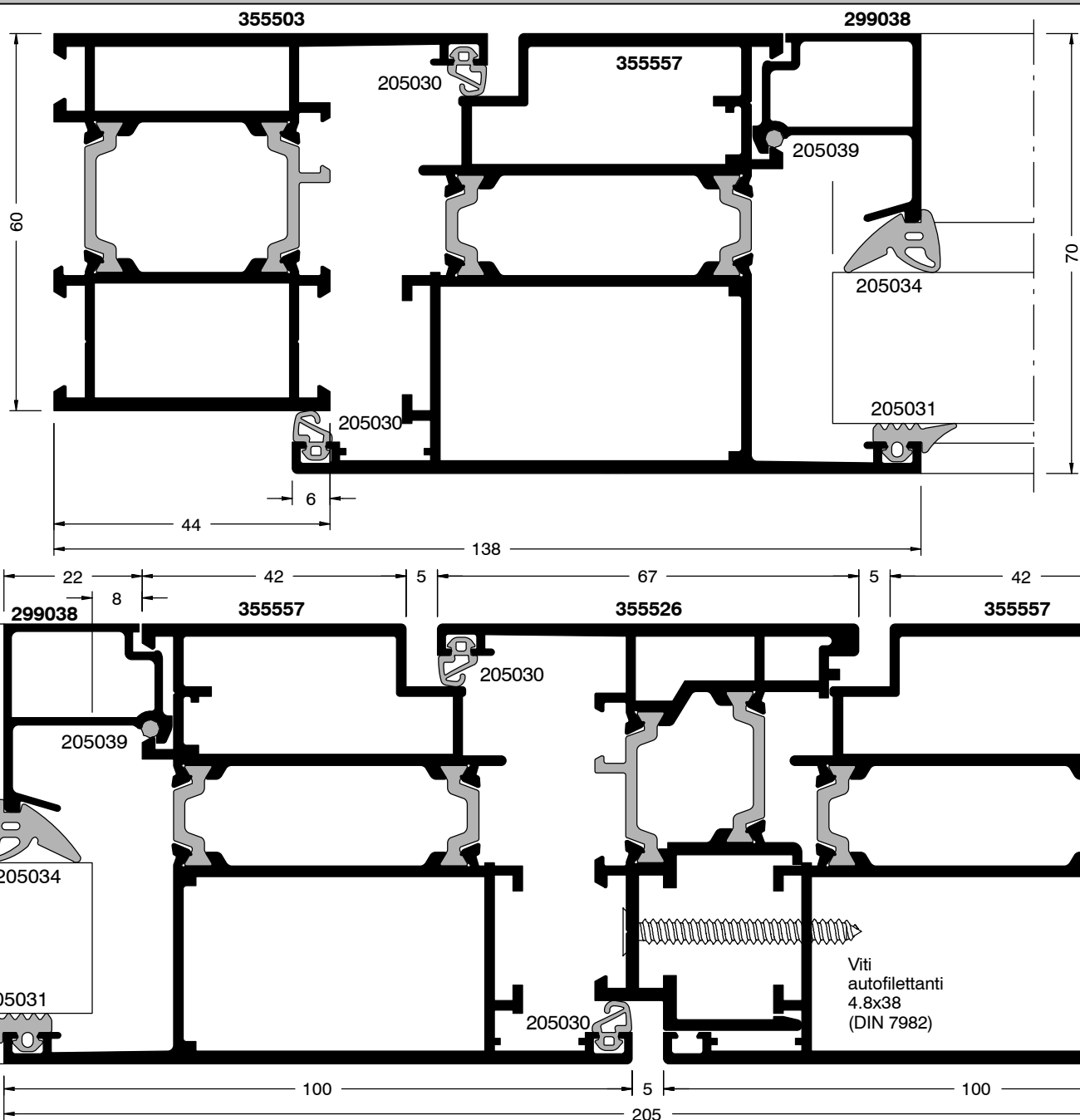
Descrizione	Codice	Lungh. profili	Squadrette e accessori				Cavallotti e accessori			
			SQ (s)	Spina	SQ (d)	Squadretta allineamen.	Cav.	Spina	Cavallotto allineamen.	Part. di tenuta
<b>Telaio 85 / 110 mm</b>	<b>355538</b>	6,8 m	-	-	-	-	203290 UMV 2pz.	203098 UMV 100pz. 203099 UMV 100pz.	203187 UMV 10cp.	203079 UMV 100pz.
<b>Anta porte 74 / 74 mm per apertura interna</b>	<b>355532</b>	6,8 m	203181 UMV 4pz.	203098 UMV 100pz. 203099 UMV 100pz.	203180 UMV 4pz.	203194 UMV 100pz.	Per ulteriori informazioni consultare il compendio squadrette e cavallotti.			
<b>Fermavetro da 20 mm</b>	<b>299036</b>	6,8 m	Descrizione		Codice	UMV	Descrizione		Codice	UMV
<b>Profilo di soglia</b>	<b>299071</b>	6,8 m	<b>Guarnizione di battuta soglia porte</b>		<b>205057</b>	10 m	<b>Supporto vetro in PVC</b>		<b>203082</b>	20 pz.
<b>Profilo di riporto per soglia porte</b>	<b>299100</b>	6,8 m	<b>Guarnizione cingivetro</b>		esterna <b>205031</b> interna <b>205034</b>	200 m 200 m	<b>Bloccaggio fermavetro</b>		<b>205039</b>	100 pz.

**Sezioni inferiori porte con apertura interna o esterna (Scala:1:1)**


\* Il profilo di soglia deve essere utilizzato solo ossidato.

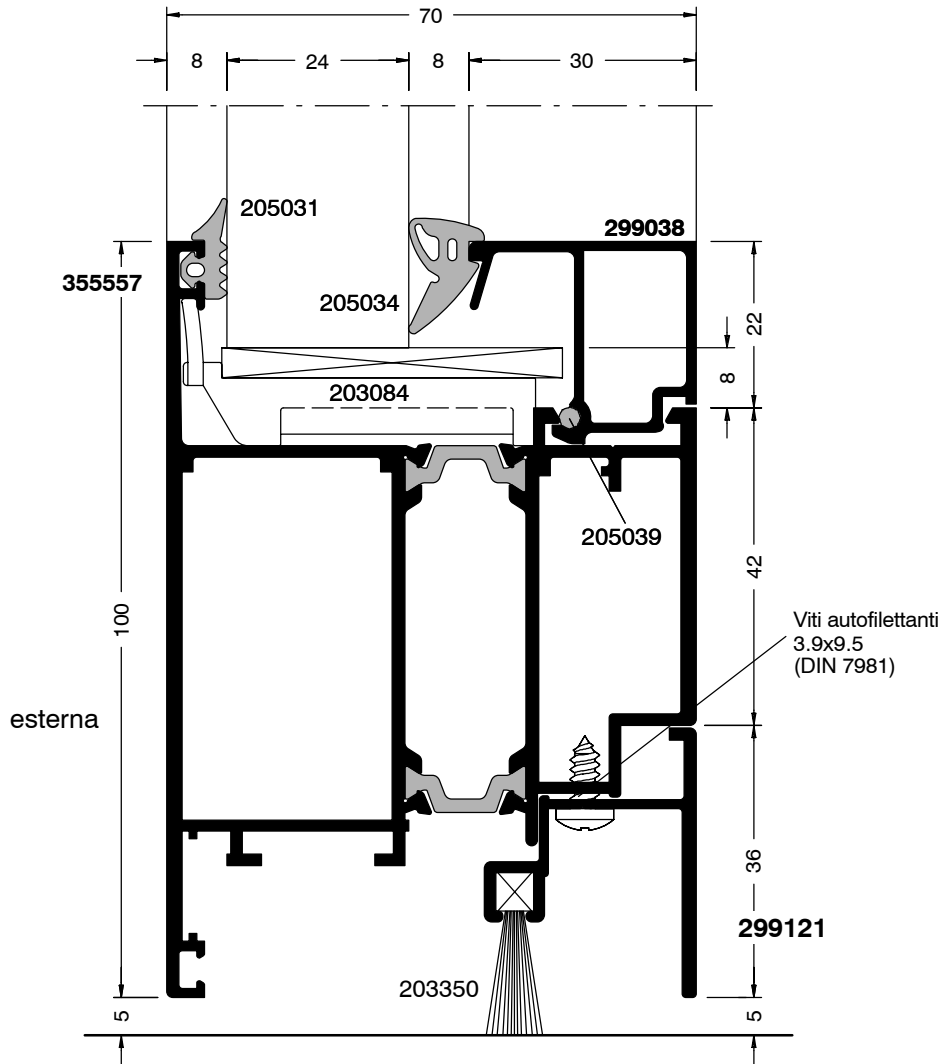
Tutti i diritti sul presente catalogo sono riservati. Qualsiasi riproduzione, anche parziale senza previa autorizzazione scritta è vietata.

Descrizione	Codice	Lungh. profili	Squadrette e accessori				Cavallotti e accessori			
			SQ (s)	Spina	SQ (d)	Squadretta allineamen.	Cav.	Spina	Cavallotto allineamen.	Part. di tenuta
<b>Anta 76/62 mm</b>	<b>355512</b>	6,8 m	203656 UMV 4pz.	203633 UMV 100pz. 203099 UMV 100pz.	203630 UMV 100pz. 203099 UMV 100pz.	203165 UMV 100pz. 203166 UMV 100pz.	-	-	-	-
<b>Riporto zoccolo da 70 mm</b>	<b>355518</b>	6,8 m	-	-	-	-	-	-	-	-
<b>Fermavetro da 30 mm</b>	<b>299038</b>	6,8 m	Descrizione		Codice	UMV	Descrizione		Codice	UMV
<b>Profilo di soglia</b>	<b>299071</b>	6,8 m	<b>Guarnizione cingivetro</b>	esterna	<b>205031</b>	200 m	<b>Supporto vetro in PVC</b>	<b>203084</b>	20 pz.	
				interna	<b>205034</b>	200 m				
<b>Profilo di riporto per soglia porte</b>	<b>299092</b>	6,8 m	<b>Spazzolino</b>		<b>203350</b>	1 pz.da 2 m	<b>Bloccaggio fermavetro</b>	<b>205039</b>	100 pz.	
			<b>Tappi terminali</b>		<b>205058</b>	20 cp.				

**Sezioni per porte con apertura esterna (Scala:1:1)**


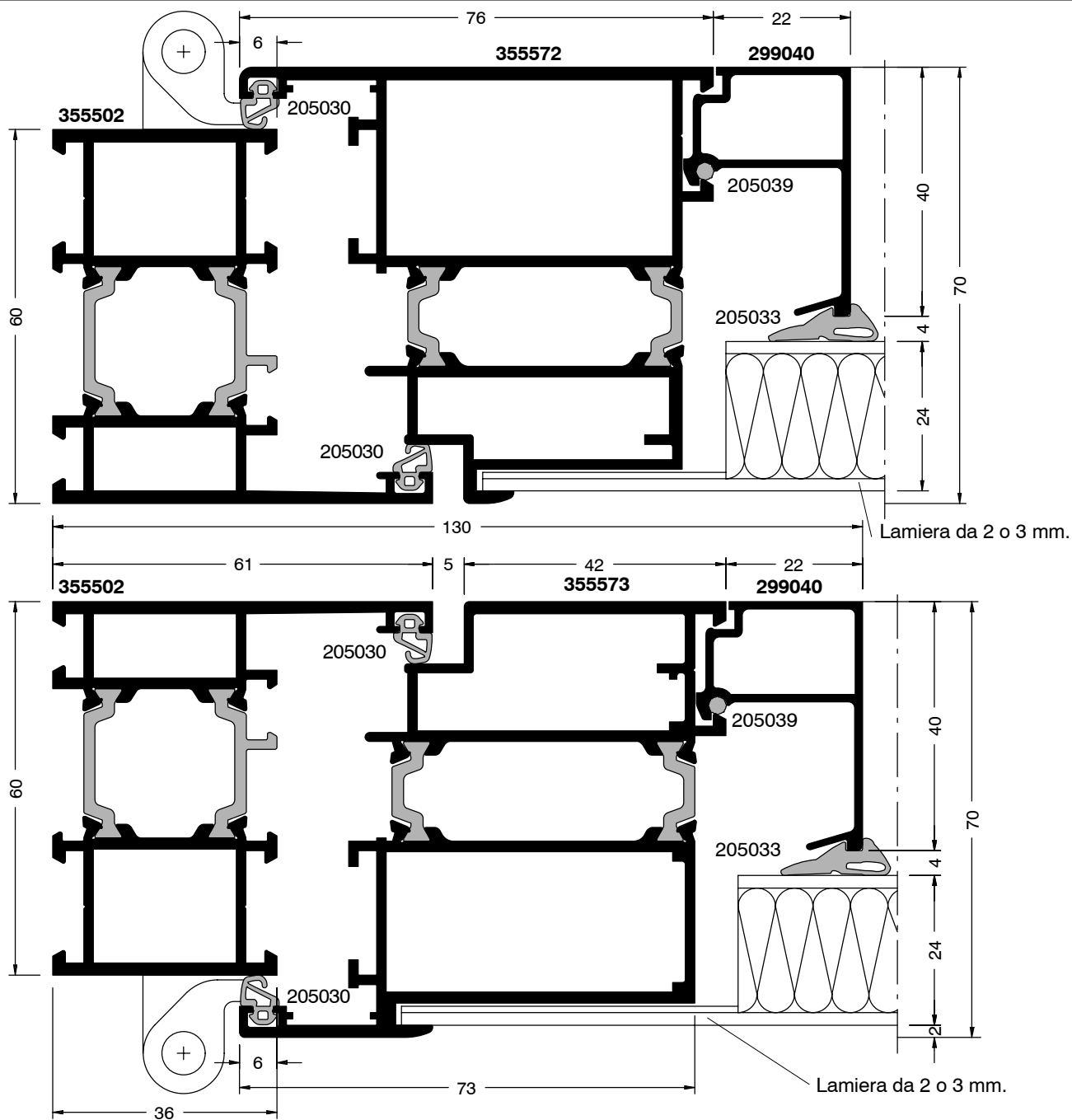
Tutti i diritti sul presente catalogo sono riservati. Qualsiasi riproduzione, anche parziale senza previa autorizzazione scritta è vietata.

Descrizione	Codice	Lungh. profili	Squadrette e accessori				Cavallotti e accessori			
			SQ (s)	Spina	SQ (d)	Squadretta allineamento	Cav.	Spina	Cavallotto allineamento	Particolare di tenuta
<b>Telaio 44 / 69 mm</b>	<b>355503</b>	6,8 m	203655 UMV 4pz.	203633 UMV 100pz. 203099 UMV 100pz.	203630 UMV 100pz. 203099 UMV 100pz.	203164 UMV 100pz.	203169 UMV 2pz.	203098 UMV 100pz. 203099 UMV 100pz.	203187 UMV 10cp.	203079 UMV 100pz.
<b>Anta porta sormonto</b>	<b>355557</b>	6,8 m	SQ (s)	Spina	SQ (d)	Squadretta allineamen.	-	-	-	-
			203466 UMV 4pz.	203098 UMV 100pz. 203099 UMV 100pz.	203467 UMV 4pz.	203166 UMV 100pz.				
<b>Profilo di riporto due ante</b>	<b>355526</b>	6,8 m	203183 UMV 4pz.	203098 UMV 100pz. 203099 UMV 100pz.	203182 UMV 4pz.	203194 UMV 100pz.	Per ulteriori informazioni consultare il compendio squadrette e cavallotti.			
<b>Fermavetro da 30 mm</b>	<b>299038</b>	6,8 m	Descrizione		Codice	UMV	Descrizione		Codice	UMV
			<b>Guarnizione di battuta</b>		<b>205030</b>	200 m	<b>Bloccaggio fermavetro</b>		<b>205039</b>	100 pz.
			<b>Guarnizione cingivetro</b>	esterna	<b>205031</b>	200 m	<b>Tappo di riporto 2 ante</b>		<b>205040</b>	1 cp.
				interna	<b>205034</b>	200 m				

**Sezioni per porte con apertura esterna (Scala:1:1)**


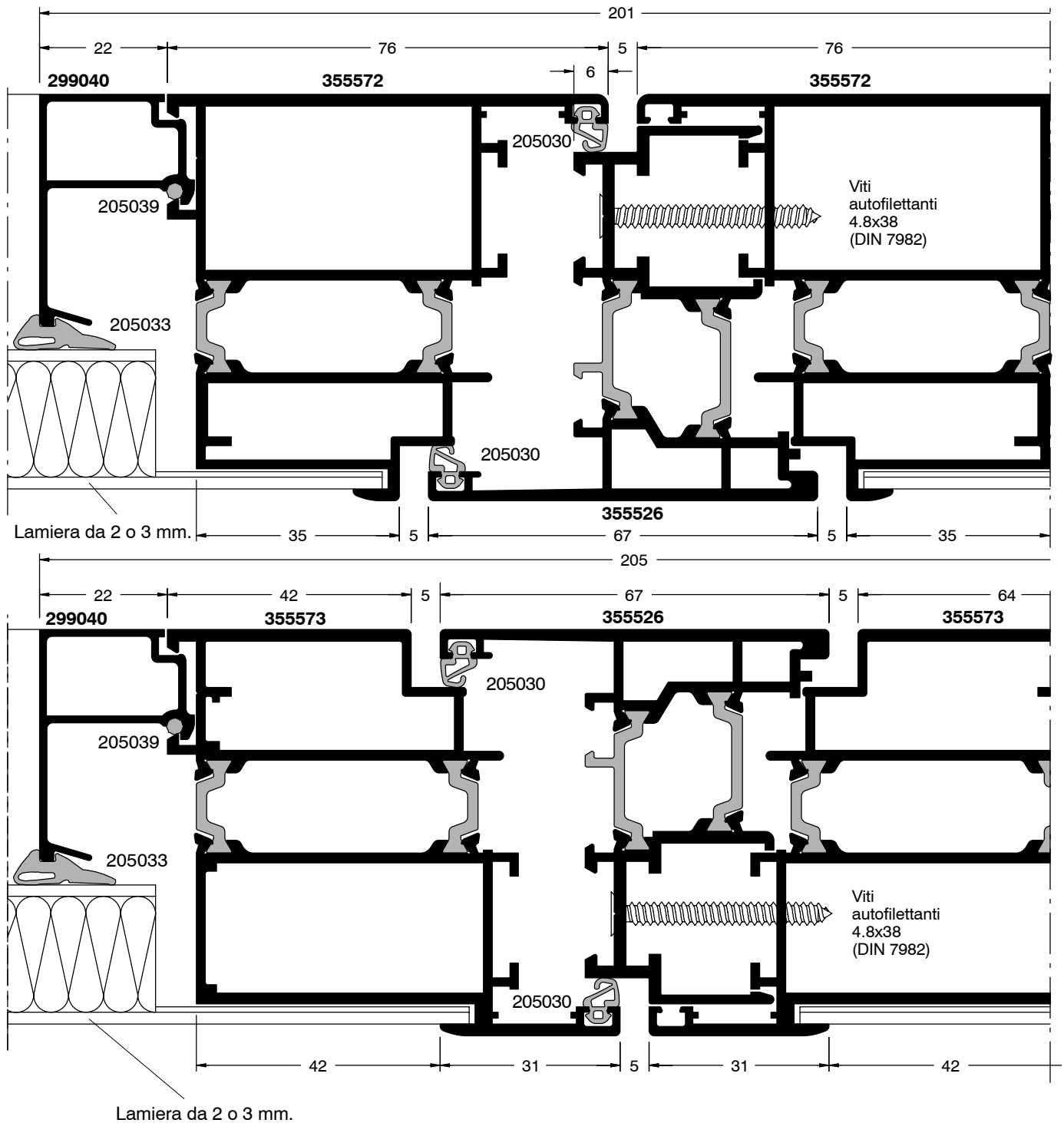
Tutti i diritti sul presente catalogo sono riservati. Qualsiasi riproduzione, anche parziale senza previa autorizzazione scritta è vietata.

Descrizione	Codice	Lungh. profili	Squadrette e accessori				Cavallotti e accessori					
			SQ (s)	Spina	SQ (d)	Squadretta allineamen.	Cav.	Spina	Cavallotto allineamen.	Part. di tenuta		
<b>Anta porta sormonto</b>	<b>355557</b>	6,8 m	203466 UMV4pz	203098 UMV 100pz. 203099 UMV 100pz.	203467 UMV4pz	203166 UMV 100pz.	203169 UMV 2pz.	203098 UMV 100pz. 203099 UMV 100pz.	203187 UMV 10cp.	203079 UMV 100pz.		
<b>Profilo di riporto per porte finestra</b>	<b>299121</b>	6,8 m	Per ulteriori informazioni consultare il compendio squadrette e cavallotti.									
<b>Astina di chiusura</b>	<b>299003</b>	6,8 m	<b>Guarnizione cingivetro</b>		Esterna	<b>205031</b>	200 m	<b>Supporto vetro in PVC</b>		<b>203084</b>	20 pz.	
<b>Fermavetro da 30 mm.</b>	<b>299038</b>	6,8 m			Interna	<b>205034</b>	200 m					
-	-	-	<b>Spazzolino</b>				<b>203350</b>	1 pz.da 2 m	<b>Bloccaggio fermavetro</b>		<b>205039</b>	100 pz.

**Sezioni per porte con pannelli (Scala 1:1)**


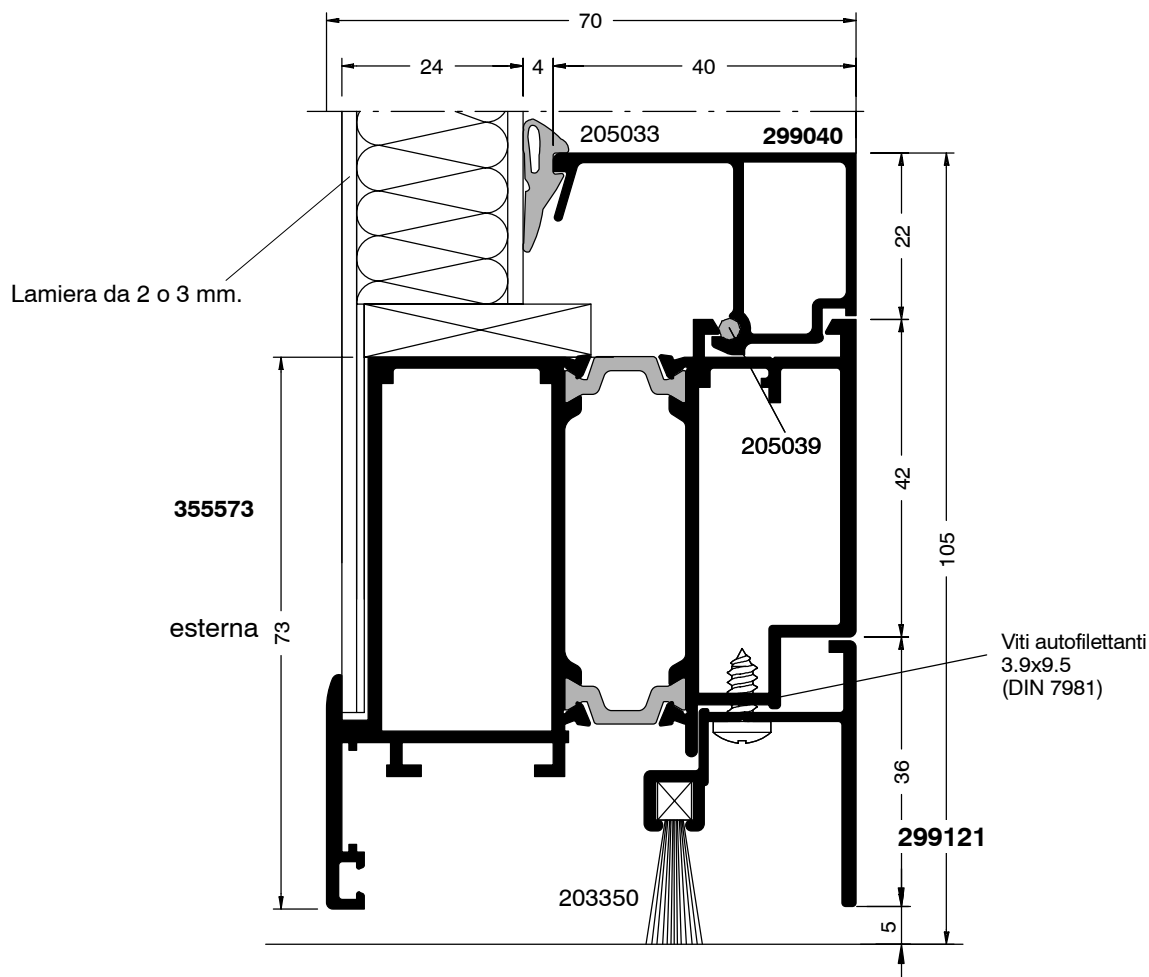
Tutti i diritti sul presente catalogo sono riservati. Qualsiasi riproduzione, anche parziale senza autorizzazione scritta è vietata.

Descrizione	Codice	Lungh. profili	Squadrette e accessori				Cavallotti e accessori			
			SQ (s)	Spina	SQ (d)	Squadretta allineamen.	Cav.	Spina	Cavallotto allineamen.	Part. di tenuta
<b>Telaio 36/61 mm</b>	<b>355502</b>	6,8 m	203659 UMV 4pz.	203633 UMV 100pz.	203630 UMV 100pz.	203164 UMV 100pz.	203168 UMV 2pz.	203097 UMV 100pz.	203187 UMV 10cp.	203074 UMV 100pz.
<b>Anta porta con pannello per apertura interna</b>	<b>355572</b>	6,8 m	SQ (s)	Spina	SQ (d)	Squadretta allineamen.				
			203466 UMV 4pz.	203098 UMV 100pz.	203467 UMV 4pz.	203166 UMV 100pz.	-	-	-	-
<b>Anta porta con pannello per apertura esterna</b>	<b>355573</b>	6,8 m	203568 UMV 4pz.	203098 UMV 100pz.	203569 UMV 4pz.	203166 UMV 100pz.				
				203099 UMV 100pz.			Per ulteriori informazioni consultare il compendio squadrette e cavallotti.			
<b>Fermavetro da 40 mm</b>	<b>299040</b>	6,8 m	Descrizione		Codice	UMV	Descrizione		Codice	UMV
			<b>Guarnizione di battuta</b>		<b>205030</b>	200 m	<b>Bloccaggio fermavetro</b>	<b>205039</b>	100 pz.	
<b>Guarnizione cingivetro</b>		interna	<b>205033</b>	200 m						

**Sezioni per porte con pannelli (Scala 1:1)**



Tutti i diritti sul presente catalogo sono riservati. Qualsiasi riproduzione, anche parziale senza previa autorizzazione scritta è vietata.

Descrizione	Codice	Lungh. profili	Squadrette e accessori				Cavallotti e accessori			
			SQ (s)	Spina	SQ (d)	Squadretta allineamen.	Cav.	Spina	Cavallotto allineamen.	Part. di tenuta
<b>Anta porta con pannello per apertura interna</b>	<b>355572</b>	6,8 m	203466 UMV 4pz.	203098 UMV 100pz. 203099 UMV 100pz.	203467 UMV 4pz.	203166 UMV 100pz.	-	-	-	-
<b>Anta porta con pannello per apertura esterna</b>	<b>355573</b>	6,8 m	203568 UMV 4pz.	203098 UMV 100pz. 203099 UMV 100pz.	203569 UMV 4pz.	203166 UMV 100pz.	Per ulteriori informazioni consultare il compendio squadrette e cavallotti.			
<b>Profilo di riporto due ante</b>	<b>355526</b>	6,8 m	Descrizione		Codice	UMV	Descrizione		Codice	UMV
			<b>Guarnizione di battuta</b>		<b>205030</b>	200 m	<b>Bloccaggio fermavetro</b>		<b>205039</b>	100 pz.
<b>Fermavetro da 40 mm</b>	<b>299040</b>	6,8 m	<b>Guarnizione cingivetro</b>	interna	<b>205033</b>	200 m	<b>Tappo di riporto 2 ante</b>		<b>205040</b>	1 cp.

**Sezioni per porte con pannelli (Scala 1:1)**


Tutti i diritti sul presente catalogo sono riservati. Qualsiasi riproduzione, anche parziale senza previa autorizzazione scritta è vietata.

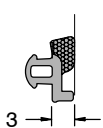
Descrizione	Codice	Lungh. profili	Squadrette e accessori				Cavallotti e accessori			
			SQ (s)	Spina	SQ (d)	Squadretta allineamen.	Cav.	Spina	Cavallotto allineamen.	Part. di tenuta
<b>Anta porta con pannello per apertura esterna</b>	<b>355573</b>	6,8 m	203568 UMV 4pz.	203098 UMV 100pz. 203099 UMV 100pz.	203569 UMV 4pz.	203166 UMV 100pz.	-	-	-	-
<b>Profilo di riporto per porte finestra</b>	<b>299121</b>	6,8 m	Per ulteriori informazioni consultare il compendio squadrette e cavallotti.							
			Descrizione		Codice	UMV	Descrizione		Codice	UMV
<b>Fermavetro da 40 mm</b>	<b>299040</b>	6,8 m	<b>Guarnizione cingivetro</b>	Interna	<b>205033</b>	200 m	<b>Bloccaggio fermavetro</b>		<b>205039</b>	100 pz.
			<b>Spazzolino</b>		<b>203350</b>	1 pz. da 2 m				



Tutti i diritti sul presente catalogo sono riservati. Qualsiasi riproduzione,  
anche parziale senza previa autorizzazione scritta è vietata.

**Vetraggio: Telai, ante porte**

Le tabelle per il vetraggio sono state realizzate considerando le quote nominali.  
E' necessario verificare sempre la combinazione teorica della tabella con gli spessori effettivi dei vetri, delle guarnizioni e delle misure dei profili che dipendono dalle tolleranze di produzione.  
Le guarnizioni cingivetro interne sono in grado di compensare tolleranze normali dello spessore del vetro, garantendo un supporto elastico ed una pressione sul vetro ottimale.



**205186**  
**Guarnizione cingivetro esterna**  
coestrusa  
UMV=250 m

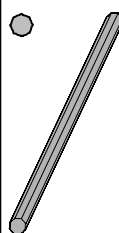


**205031**  
**Guarnizione cingivetro esterna**  
in EPDM.  
UMV = 200 m



**Guarnizioni cingivetro interne**  
in EPDM.  
UMV = 200 m

Codice	Sigla	X
<b>205032</b>	A	3 - 4 mm
<b>205033</b>	B	4 - 6 mm
<b>205034</b>	C	6 - 8 mm



**205039**  
**Bloccaggio fermavetro**  
in EPDM. Il numero dei bloccaggi è in funzione della lunghezza del fermavetro:  
< 1000 = 2 pz.  
1000 - 2000 = 3 pz.  
2000 - 3000 = 4 pz.  
UMV = 100 pz.



**203082**  
**Supporto vetro**  
in PVC.  
UMV = 20 pz.



**203017.01**  
**Particolare d'angolo**  
in zama grezzo, da utilizzare con i fermavetri sagomati 299004, 299005, 299006, 299007 e 299027.  
UMV = 1 pz.



**Il particolare d'angolo viene ricavato da pressofusione, per cui non può essere ossidato.**

6	C	40		40		
7	B					
8	B					
9	C	35		35		
10	C					
11	C					
12	B					
13	B	30		30		
14	C					
15	C					
16	C					
17	B	25		25		
18	B					
19	C					
20	C					
21	C	20		20		
22	B					
23	B					
24	C					
25	C	15		15		
26	C					
27	B					
28	B					
29	C	10		10		
30	C					
31	C					
32	B					
33	B	5		5		
34	C					
35	C					
36	C					
37	B	60		22	8	
38	B					
39	C					
40	C					
41	C					
42	B					
43	B					

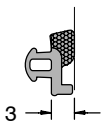
**Sezioni 60 mm**  
**Vetraggio:**  
Telai Ante porte

Vetraggio

**Vetraggio ante finestra**

Le tabelle per il vetraggio sono state realizzate considerando le quote nominali. E' necessario verificare sempre la combinazione teorica della tabella con gli spessori effettivi dei vetri, delle guarnizioni e delle misure dei profili che dipendono dalle tolleranze di produzione.

Le guarnizioni cingivetro interne sono in grado di compensare tolleranze normali dello spessore del vetro, garantendo un supporto elastico ed una pressione sul vetro ottimale.



**205186**  
**Guarnizione cingivetro esterna**  
coestrusa  
UMV=250 m

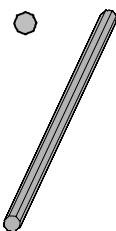


**205031**  
**Guarnizione cingivetro esterna**  
in EPDM.  
UMV = 200 m



**Guarnizioni cingivetro interne**  
in EPDM.  
UMV = 200 m

Codice	Sigla	X
<b>205032</b>	A	3 - 4 mm
<b>205033</b>	B	4 - 6 mm
<b>205034</b>	C	6 - 8 mm


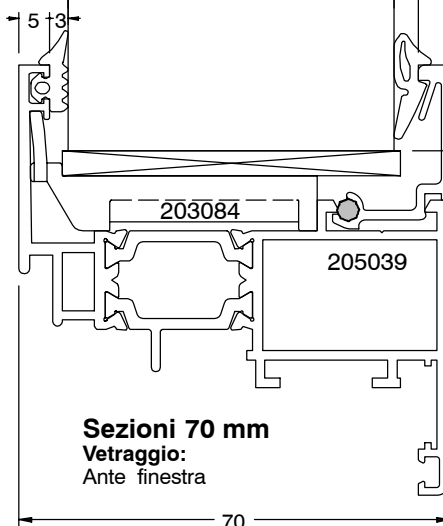


**205039**  
**Bloccaggio fermavetro**  
in EPDM. Il numero dei bloccaggi è in funzione della lunghezza del fermavetro:  
< 1000 = 2 pz.  
1000 - 2000 = 3 pz.  
2000 - 3000 = 4 pz  
UMV = 100 pz.



**203084**  
**Supporto vetro**  
in PVC.  
UMV = 20 pz.

9	C	45		45
10	C			
11	C			
12	B	40		40
13	B			
14	C			
15	C	35		35
16	C			
17	B			
18	B	30		35
19	C			
20	C			
21	C	25		35
22	B			
23	B			
24	C	20		30
25	C			
26	C			
27	B	15		30
28	B			
29	C			
30	C	10		25
31	C			
32	B			
33	B	5		20
34	C			
35	C			
36	C	15		20
37	B			
38	B			
39	C	10		15
40	C			
41	C			
42	B	5		15
43	B			
44	C			
45	C	10		10
46	C			
47	B			
48	B	5		10
49	C			
50	C			
51	C	5		15
52	B			
53	B			



**203017.01**  
**Particolare d'angolo**  
in zama grezzo, da utilizzare con i fermavetri sagomati 299004, 299005, 299006, 299007 e 299027.  
UMV = 1 pz.

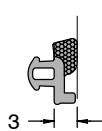


Il particolare d'angolo viene ricavato da pressofusione, per cui non può essere ossidato.


Tutti i diritti sul presente catalogo sono riservati. Qualsiasi riproduzione, anche parziale senza previa autorizzazione scritta è vietata.

**Vetraggio ante finestra sagomate**


Le tabelle per il vetraggio sono state realizzate considerando le quote nominali. E' necessario verificare sempre la combinazione teorica della tabella con gli spessori effettivi dei vetri, delle guarnizioni e delle misure dei profili che dipendono dalle tolleranze di produzione. Le guarnizioni cingivetro interne sono in grado di compensare tolleranze normali dello spessore del vetro, garantendo un supporto elastico ed una pressione sul vetro ottimale.



**205186**  
**Guarnizione cingivetro esterna**  
coestrusa  
UMV=250 m



**205031**  
**Guarnizione cingivetro esterna**  
in EPDM.  
UMV = 200 m



**Guarnizioni cingivetro interne**  
in EPDM.  
UMV = 200 m

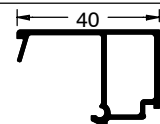
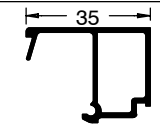
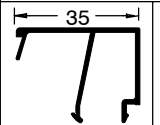
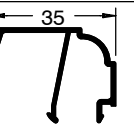
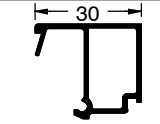
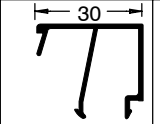
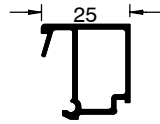
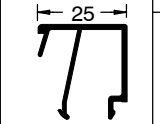
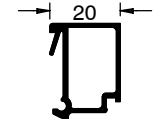
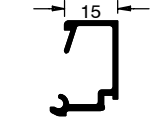
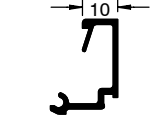
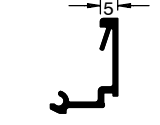
Codice	Sigla	X
<b>205032</b>	A	3 - 4 mm
<b>205033</b>	B	4 - 6 mm
<b>205034</b>	C	6 - 8 mm

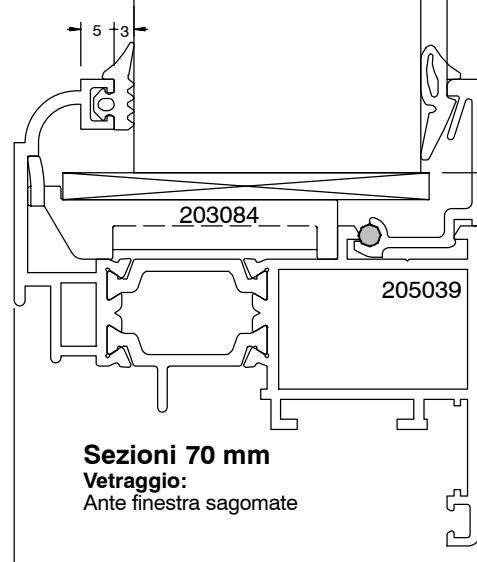


**205039**  
**Bloccaggio fermavetro**  
in EPDM. Il numero dei bloccaggi è in funzione della lunghezza del fermavetro:  
< 1000 = 2 pz.  
1000 - 2000 = 3 pz.  
2000 - 3000 = 4 pz.  
UMV = 100 pz.



**203084**  
**Supporto vetro**  
in PVC.  
UMV = 20 pz.

6	C	40			
7	B		35		
8	B				
9	C	30			
10	C		25		
11	C			20	
12	B	15			
13	B		10		
14	C			5	
15	C				
16	C				
17	B				
18	B				
19	C				
20	C				
21	C				
22	B				
23	B				
24	C				
25	C				
26	C				
27	B				
28	B				
29	C				
30	C				
31	C				
32	B				
33	B				
34	C				
35	C				
36	C				
37	B				
38	B				
39	C				
40	C				
41	C				
42	B				
43	B				


  


**Sezioni 70 mm**  
**Vetraggio:**  
Ante finestra sagomate

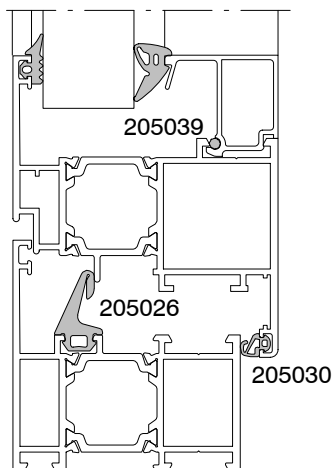


**203017.01**  
**Particolare d'angolo**  
in zama grezzo, da utilizzare con i fermavetri sagomati 299004, 299005, 299006, 299007 e 299027.  
UMV = 1 pz.

 **Il particolare d'angolo viene ricavato da pressofusione, per cui non può essere ossidato.**



Tutti i diritti sul presente catalogo sono riservati. Qualsiasi riproduzione,  
anche parziale senza previa autorizzazione scritta è vietata.

**Accessori e guarnizioni**

**205026**
**Guarnizione di tenuta centrale**

 in EPDM, per serie EUROline 60 e 72.  
UMV = 100 m

**205030**
**Guarnizione di battuta interna**

 in EPDM. E' possibile l'inserimento con continuità su tutto il perimetro senza tagli negli angoli.  
UMV = 200 m

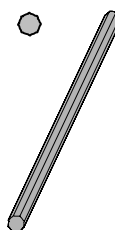
**205039**
**Bloccaggio fermavetro**

in EPDM Il numero dei bloccaggi è in funzione

della lunghezza del fermavetro:

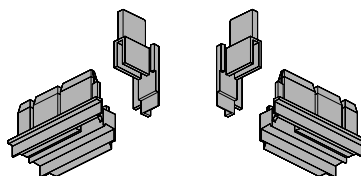
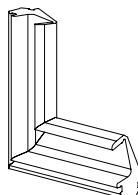
<	1000 = 2 pz.
1000 -	2000 = 3 pz.
2000 -	3000 = 4 pz.

UMV = 100 pz.


**205027**
**Angoli vulcanizzati**

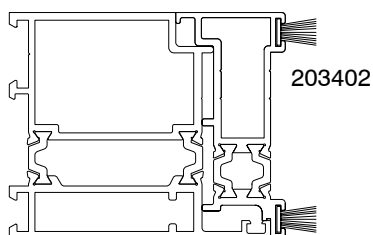
in EPDM, per guarnizione di tenuta centrale Art. 205026.

UMV = 20 pz.


**205040**
**Tappo di riporto 2 ante**

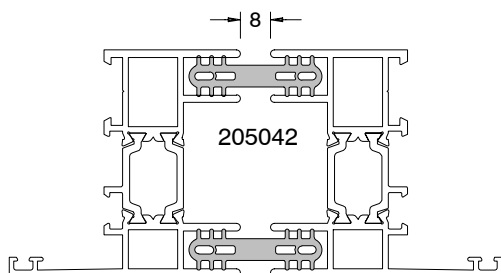
in EPDM, per guarnizione di tenuta centrale Art. 205026 e Art. 205028.

UMV = 1 cp.


**203402**
**Spazzolino di tenuta**

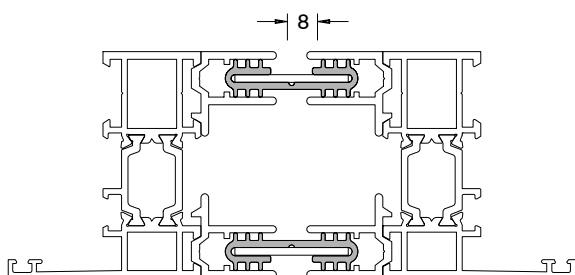
in polipropilene

UMV= 200 m.


**205042**
**Guarnizione**

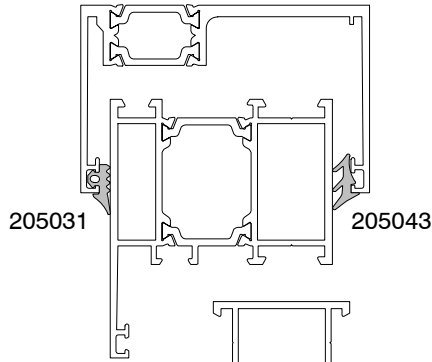
in EPDM, per giunto di dilatazione. La dimensione della fuga è 8 mm.

UMV = 40 m


**205050**
**Guarnizione**

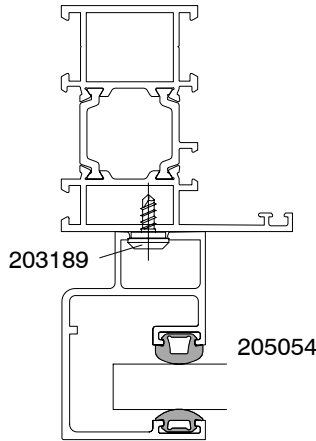
in EPDM, per giunto di dilatazione con piatto in alluminio da 30x3 mm.

UMV = 40 m



**Accessori e guarnizioni**


**205031**  
**Guarnizione per compensatore**  
in EPDM, da inserire all'esterno.  
UMV = 200 m

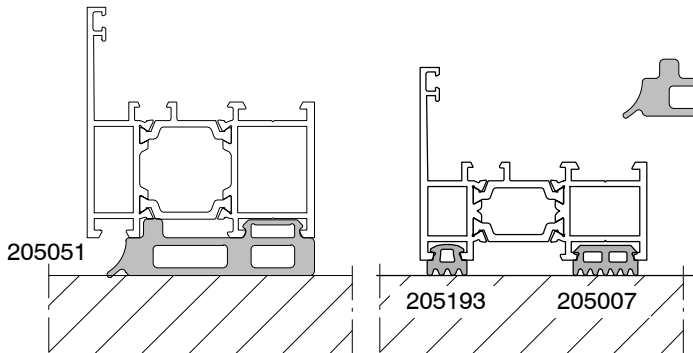
**205043**  
**Guarnizione per compensatore**  
in EPDM, da inserire all'interno.  
UMV = 100 m



**Guarnizione**  
in EPDM per guida avvolgibile.  
UMV= 100 m

Spessore tapparella	 <b>205053</b>	 <b>205054</b>
11 mm	-	x 2
14 mm	x 1	x 1
17 mm	x 2	-

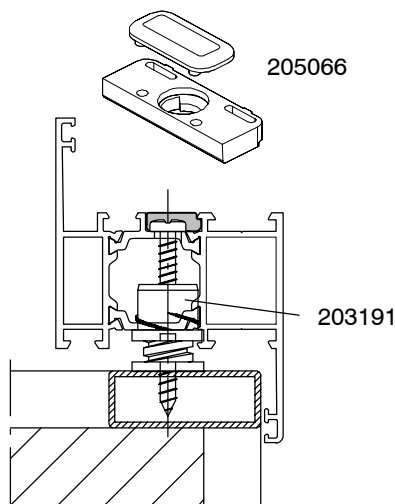
**203189**  
**Vite speciale**  
autoforante in acciaio inox,  
per il fissaggio della guida  
avvolgibile.  
UMV = 100 pz.



**205051**  
**Base isolante**  
in EPDM, per profili di telaio  
EUROline 60.  
UMV = 20 m

**205007**  
**Guarnizione isolante**  
UMV=100 m

**205193**  
**Guarnizione isolante**  
UMV=200 m



**203191**  
**Distanziatore a vite**  
per il fissaggio a muro dei telai finestra  
serie Euroline 60.  
UMV = 100 pz.

**205066**  
**Piastrina di fissaggio**  
in PVC nero, con tappo coprivite.  
La piastrina consente il fissaggio a muro dei telai  
finestra serie Euroline 60 al centro del profilo.  
UMV = 100 pz.

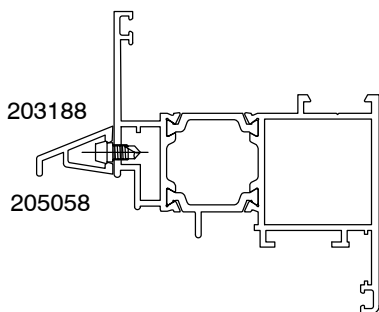
**203197**  
**Punta speciale**  
a due diametri per l'esecuzione dei fori  
per il distanziatore a vite.  
UMV = 1 pz.

Per regolare il distanziatore utilizzare l'apposita chiave Art. 203198.

Per ulteriori informazioni sull'applicazione dei distanziatori a vite,  
consultare il catalogo delle lavorazioni.

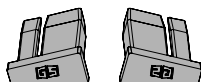
**203198**  
**Chiave speciale**  
per la regolazione del distanziatore a vite.  
UMV = 1 pz.

Tutti i diritti sul presente catalogo sono riservati. Qualsiasi riproduzione,  
anche parziale senza previa autorizzazione scritta è vietata.

**Accessori e guarnizioni**

**203188**
**Vite autoforante**

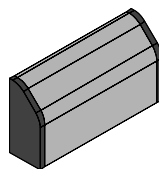
 speciale in acciaio inox,  
per il fissaggio del gocciolatoio  
299073.  
UMV = 100 pz.

**205058**
**Tappi terminali per gocciolatoio**

 in PCV nero, da applicare sui profili  
Art. 299073 e Art. 299092.  
UMV = 20 cp.

**NT434N**
**Conchiglia scarico acqua**

 in PVC nero, per il drenaggio dei telai.  
UMV = 100 pz.

**NT434B**
**Conchiglia scarico acqua**

 come sopra, bianca.  
UMV = 100 pz.

**205202**
**Conchiglia scarico acqua**

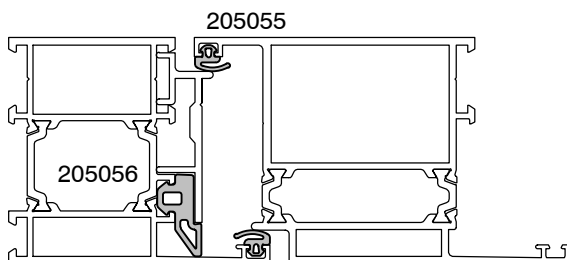
UMV=100 pz

Finitura superficiale	Codice
Ox argento	<b>205202.02</b>
Verniciati (vedi tabella)	<b>205202.05</b>
Argento RAL 9006	<b>205202.20</b>
Nero RAL 9005	<b>205202.25</b>
Bianco RAL 9010	<b>205202.30</b>
Verniciato Elox RAL 3901	<b>205202.40</b>
Beige RAL 1013	<b>205202.50</b>

**NT 20N**
**Tappo copriforo**

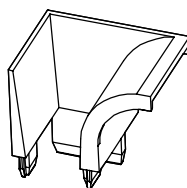
 in PVC nero.  
UMV = 100 pz.

**NT 20B**
**Tappo copriforo**

 come sopra, in PVC bianco.  
UMV = 100 pz.

**205055**
**Guarnizione di battuta porte**

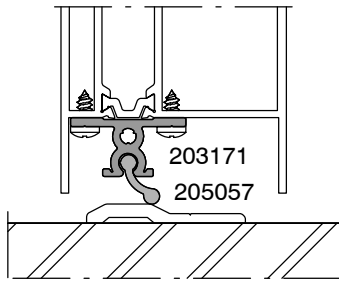
 in EPDM.  
UMV = 100 m

**205056**
**Guarnizione di finitura porte**

 in EPDM.  
UMV = 50 m

**205059**
**Invito**

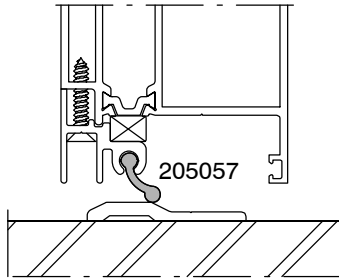
 in PVC nero per  
guida avvolgibile Art. 299074e  
299088.  
UMV = 1 cp.

**Accessori e guarnizioni**

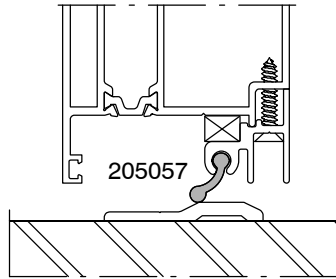


**203171**  
**Porta spazzolino**  
in PVC.  
UMV = 1 vg. da 4 m

Apertura interna

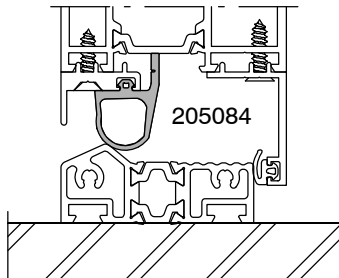


Apertura esterna

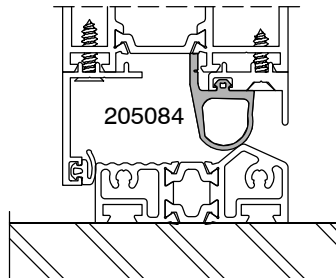


**205057**  
**Guarnizione di battuta  
soglia porte**  
in EPDM.  
UMV = 10 m

Apertura interna

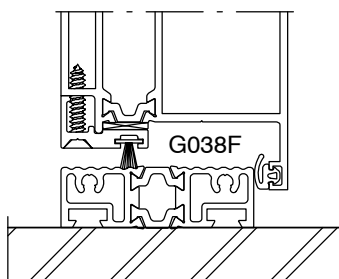


Apertura esterna

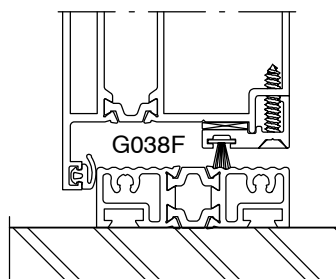


**205084**  
**Guarnizione di battuta  
soglia porte**  
in EPDM.  
UMV = 1 pz. da 1,15 m.

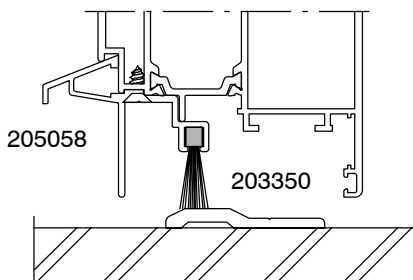
Apertura interna



Apertura esterna

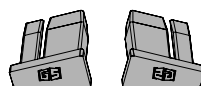


**G038F**  
**Spazzolino per  
profilo di riporto**  
UMV = 200 m



**203350**  
**Spazzolino per  
profilo di riporto**  
UMV = 1 pz. da 2 m.

**205058**  
**Tappi terminali per gocciolatoio**  
in PCV nero, da applicare sui profili  
Art. 299073 e Art. 299092.  
UMV = 20 cp.

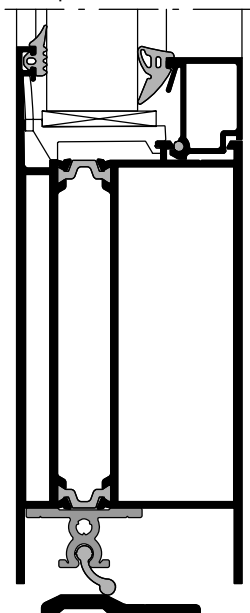


Tutti i diritti sul presente catalogo sono riservati. Qualsiasi riproduzione, anche parziale senza previa autorizzazione scritta è vietata.

**Tabella riepilogativa tipologie soglie porte**

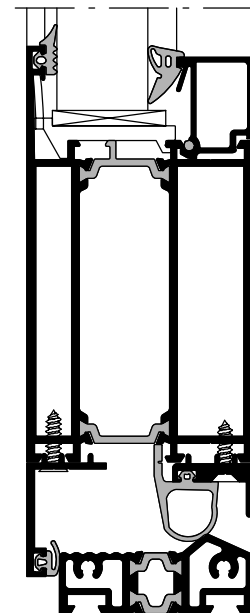
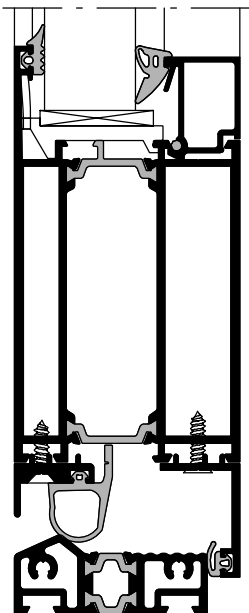
**Tipo A**

Apertura interna/esterna  
porte standard



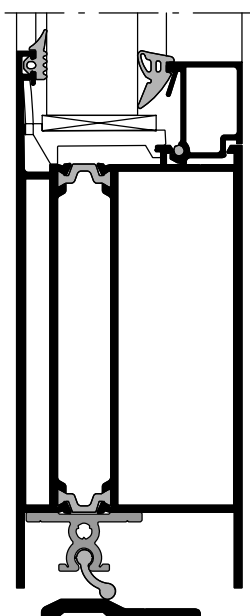
**Tipo B**

Apertura interna/esterna  
porte standard



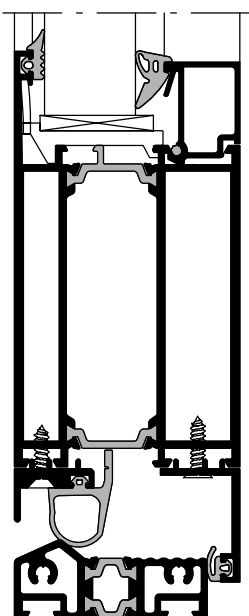
**Tipo C**

Apertura interna porte sagomate



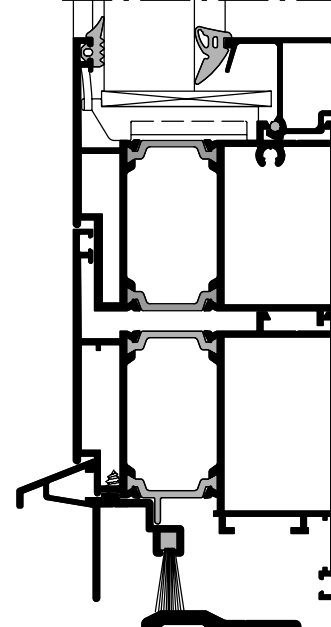
**Tipo D**

Apertura interna porte sagomate



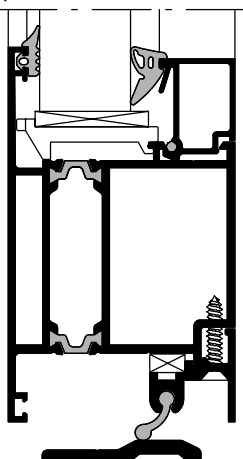
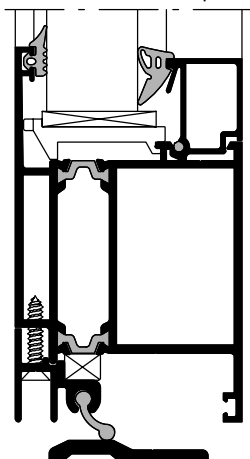
**Tipo E**

Apertura interna porte standard



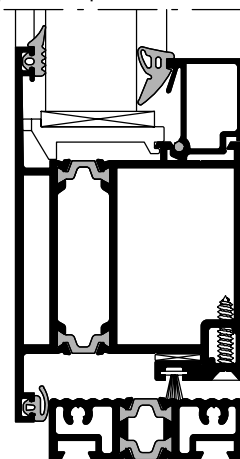
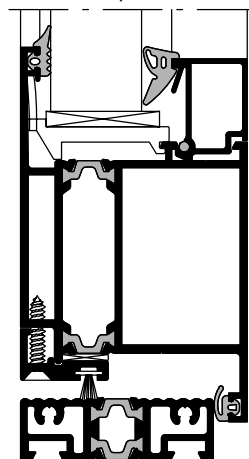
**Tipo F**

Apertura interna porte



**Tipo G**

Apertura interna/esterna porte complanari



Tutti i diritti sul presente catalogo sono riservati. Qualsiasi riproduzione, anche parziale senza previa autorizzazione scritta è vietata.

**Accessori per soglie porte ad 1 anta**

Le quantità indicate in tabella sono i pezzi effettivi necessari per realizzare la tipologia e non il numero delle confezioni.

Tipologie

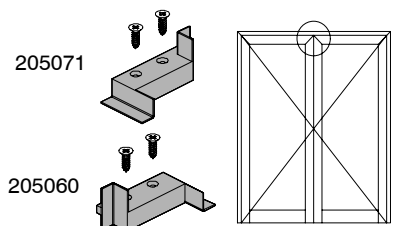
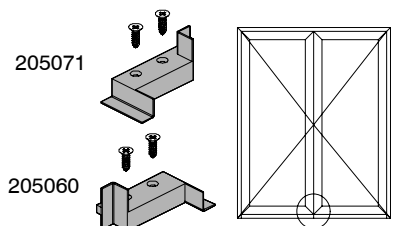
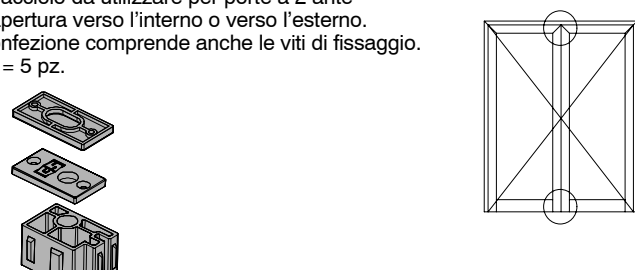
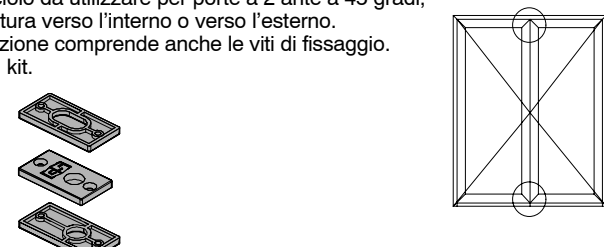
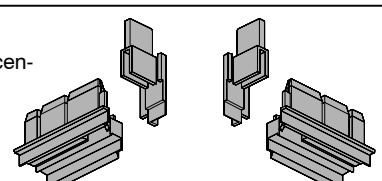
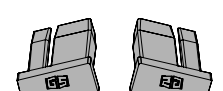
Descrizione	Codice	Tipologie							
		A	B	C	D	E	F	G	
<b>Kit di tenuta inferiore</b> in PVC nero, per porte ad 1 anta con apertura verso l'interno o verso l'esterno. La confezione comprende anche le viti di fissaggio. UMV = 1 Kit.		<b>205061</b>	1	-	1	-	-	-	-
<b>Kit di tenuta inferiore</b> in PVC nero, per porte ad 1 anta con apertura verso l'interno o verso l'esterno. La confezione comprende anche le viti di fissaggio. UMV = 1 Kit.		<b>205091</b>	-	1	-	-	-	1	1
<b>Kit di tenuta inferiore</b> in EPDM per porte 1 anta standard, apertura interna / esterna DIN Dx / DIN Sx con soglia isolata rialzata UMV = 1 Kit.		<b>205085</b>	-	1	-	-	-	-	-
<b>Kit di tenuta inferiore</b> in EPDM per porte a 1 anta design, apertura interna DIN Dx / DIN Sx con soglia isolata rialzata UMV = 1 Kit.		<b>205088</b>	-	-	-	1	-	-	-
<b>Tappi terminali per gocciolatoio</b> in PCV nero, da applicare sui profili Art. 299073 e Art. 299092. UMV = 20 cp.		<b>205058</b>	-	-	-	-	1	-	-

Tutti i diritti sul presente catalogo sono riservati. Qualsiasi riproduzione, anche parziale senza autorizzazione scritta è vietata.

**Accessori per soglie porte a 2 ante**

Le quantità indicate in tabella sono i pezzi effettivi necessari per realizzare la tipologia e non il numero delle confezioni.

Tipologie

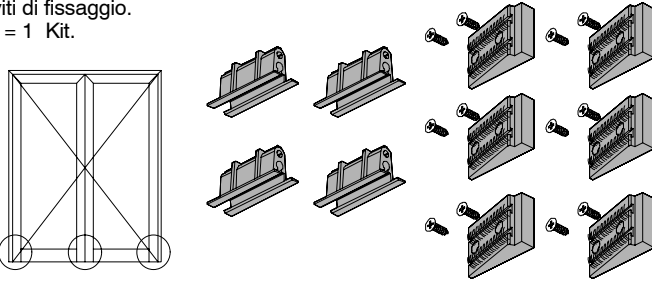

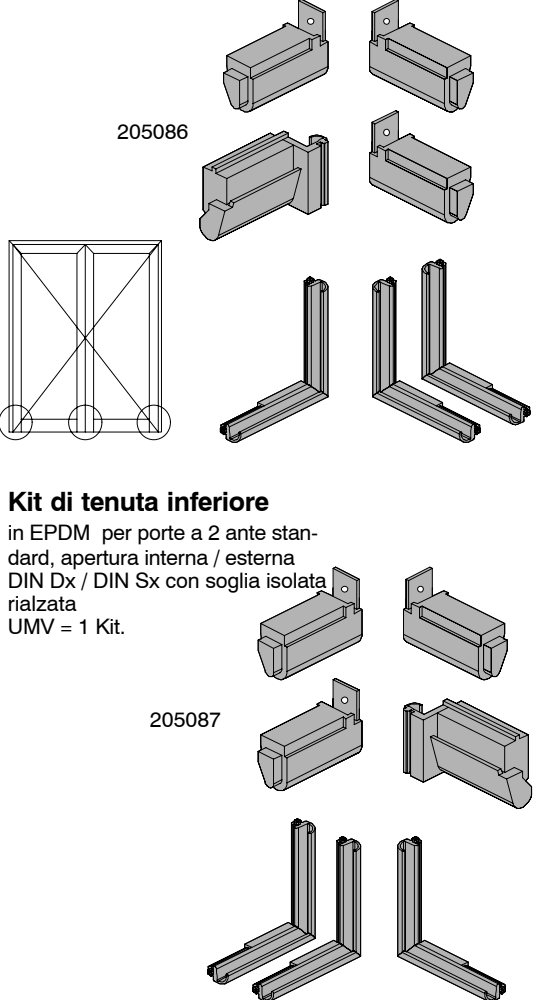
Descrizione	Codice	A	B	C	D	E	F	G		
		Apertura								
<b>Kit di tenuta centrale superiore</b> in PVC nero, per porte a 2 ante con apertura verso l'interno o verso l'esterno. La confezione comprende anche le viti di fissaggio. UMV = 5 pz. 	Interna	DIN Dx	<b>205060</b>	1	1	-	-	-	1	1
		DIN Sx	<b>205071</b>							
	Esterna	DIN Dx	<b>205060</b>							
		DIN Sx	<b>205071</b>							
<b>Kit di tenuta centrale inferiore</b> in PVC nero, per porte a 2 ante con apertura verso l'interno o verso l'esterno. La confezione comprende anche le viti di fissaggio. UMV = 5 pz. 	Interna	DIN Dx	<b>205071</b>	-	-	-	-	-	1	1
		DIN Sx	<b>205060</b>							
	Esterna	DIN Dx	<b>205071</b>							
		DIN Sx	<b>205060</b>							
<b>Elementi di guida catenacciolo</b> in PVC ambidestri, per l'asta del catenacciolo da utilizzare per porte a 2 ante con apertura verso l'interno o verso l'esterno. La confezione comprende anche le viti di fissaggio. UMV = 5 pz. 		<b>205062</b>	1	1	-	-	-	-	-	-
	<b>Elementi di guida catenacciolo</b> in PVC nero ambidestri, per l'asta del catenacciolo da utilizzare per porte a 2 ante a 45 gradi, con apertura verso l'interno o verso l'esterno. La confezione comprende anche le viti di fissaggio. UMV = 1 kit. 		<b>205094</b>	-	-	-	-	-	-	1
<b>Tappo di riporto 2 ante</b> in EPDM, per guarnizione di tenuta centrale Art. 205026 e Art. 205028. UMV = 1 cp. 			<b>205040</b>	-	-	-	-	1	-	-
	<b>Tappi terminali per gocciolatoio</b> in PCV nero, da applicare sui profili Art. 299073 e Art. 299092. UMV = 20 cp. 		<b>205058</b>	-	-	-	-	2	-	-

Tutti i diritti sul presente catalogo sono riservati. Qualsiasi riproduzione, anche parziale senza previa autorizzazione scritta è vietata.

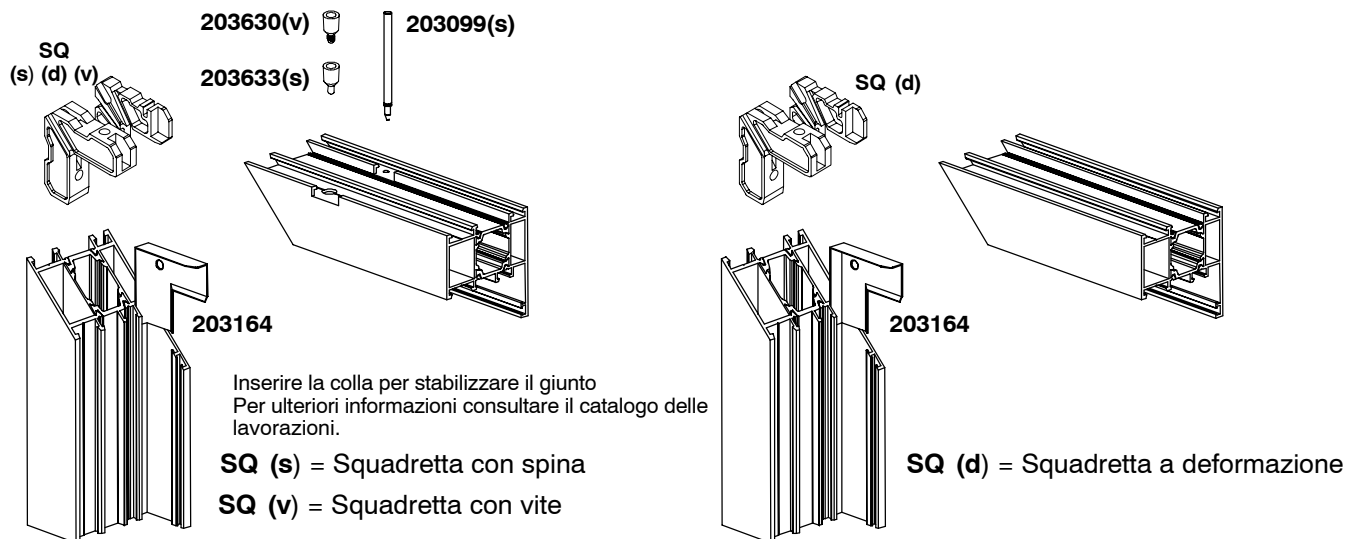
**Accessori per soglie porte a 2 ante**

Le quantità indicate in tabella sono i pezzi effettivi necessari per realizzare la tipologia e non il numero delle confezioni.

Tipologie

Descrizione	Codice	Tipologie						
		A	B	C	D	E	F	G
<p><b>Kit di tenuta inferiore</b> in PVC, per porte a due ante, con apertura verso l'interno o verso l'esterno. La confezione comprende anche gli spazzolini e le viti di fissaggio. UMV = 1 Kit.</p> 	<b>205065</b>	1	-	-	-	-	-	-
<p><b>Kit di tenuta inferiore</b> in PVC, per porte a due ante, con apertura verso l'interno o verso l'esterno. La confezione comprende anche gli spazzolini e le viti di fissaggio. UMV = 1 Kit.</p> 	<b>205092</b>	-	1	-	-	-	1	1
<p><b>Kit di tenuta inferiore</b> in EPDM per porte a 2 ante standard, apertura interna / esterna DIN Dx / DIN Sx con soglia isolata rialzata UMV = 1 Kit.</p> 	Apertura							
	Interna	DIN Dx	<b>205086</b>					
		DIN Sx	<b>205087</b>					
	Esterna	DIN Dx	<b>205086</b>	-	1	-	-	-
DIN Sx		<b>205087</b>						

Tutti i diritti sul presente catalogo sono riservati. Qualsiasi riproduzione, anche parziale senza previa autorizzazione scritta è vietata.

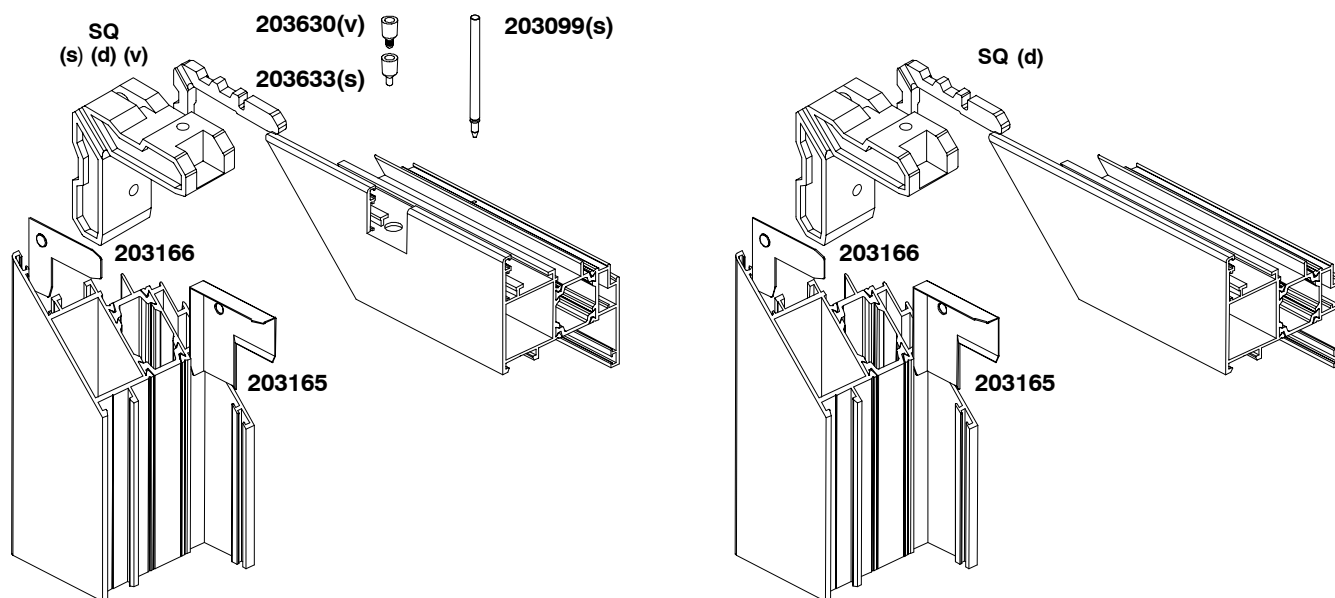
**Squadrette per telai finestra**


Profilo	Squadrette											
	SQ (s)	UMV	Spina	UMV	SQ (v)	UMV	Vite	UMV	SQ (d)	UMV	Allineamento	UMV
355501	203641	4 pz.	203633 203099	100 pz. 100 pz.	203641	4 pz.	203630 203099	100 pz. 100 pz.	203641	4 pz.	203164	100 pz.
355502	203659	4 pz.	203633 203099	100 pz. 100 pz.	203659	4 pz.	203630 203099	100 pz. 100 pz.	203659	4 pz.	203164	100 pz.
355503	203655	4 pz.	203633 203099	100 pz. 100 pz.	203655	4 pz.	203630 203099	100 pz. 100 pz.	203156	20 pz.	203164	100 pz.
355504	203641	4 pz.	203633 203099	100 pz. 100 pz.	203641	4 pz.	203630 203099	100 pz. 100 pz.	203641	4 pz.	203164	100 pz.
355505	203659	4 pz.	203633 203099	100 pz. 100 pz.	203659	4 pz.	203630 203099	100 pz. 100 pz.	203659	4 pz.	203164	100 pz.
355506	203655	4 pz.	203633 203099	100 pz. 100 pz.	203655	4 pz.	203630 203099	100 pz. 100 pz.	203156	20 pz.	203164	100 pz.
355507	203641	4 pz.	203633 203099	100 pz. 100 pz.	203641	4 pz.	203630 203099	100 pz. 100 pz.	203641	4 pz.	203164	100 pz.
355508	203659	4 pz.	203633 203099	100 pz. 100 pz.	203659	4 pz.	203630 203099	100 pz. 100 pz.	203659	4 pz.	203164	100 pz.
355509	203655	4 pz.	203633 203099	100 pz. 100 pz.	203655	4 pz.	203630 203099	100 pz. 100 pz.	203156	20 pz.	203164	100 pz.
355520	203157	4 pz.	203097 203099	100 pz. 100 pz.	-	-	-	-	203641	4 pz.	203164	100 pz.
355524	203641	4 pz.	203633 203099	100 pz. 100 pz.	203641	4 pz.	203630 203099	100 pz. 100 pz.	203641	4 pz.	203365 203164	100 pz. 100 pz.
355545	-	-	-	-	-	-	-	-	*203296	4 pz.	203164	100 pz.
355547	203643	4 pz.	203633 203099	100 pz. 100 pz.	203643	4 pz.	203630 203099	100 pz. 100 pz.	-	-	203164	100 pz.
355549	-	-	-	-	-	-	-	-	203659	4 pz.	203164	100 pz.
355550	203644	4 pz.	203633	100 pz.	203644	4 pz.	203630	100 pz.	203644	4 pz.	203164	100 pz.
355551	203661	4 pz.	203633	100 pz.	203661	4 pz.	203630	100 pz.	203661	4 pz.	203164	100 pz.
355552	203641	4 pz.	203633 203099	100 pz. 100 pz.	203641	4 pz.	203630 203099	100 pz. 100 pz.	203641	4 pz.	203164	100 pz.
355553	203659	4 pz.	203633 203099	100 pz. 100 pz.	203659	4 pz.	203630 203099	100 pz. 100 pz.	203659	4 pz.	203164	100 pz.
355559	203641	4 pz.	203633 203099	100 pz. 100 pz.	203641	4 pz.	203630 203099	100 pz. 100 pz.	203641	4 pz.	203164	100 pz.
355571	203641	4 pz.	203633 203099	100 pz. 100 pz.	203641	4 pz.	203630 203099	100 pz. 100 pz.	203641	4 pz.	203164	100 pz.

\* Per sigillare le giunzioni angolari utilizzare l'apposita colla.

Tutti i diritti sul presente catalogo sono riservati. Qualsiasi riproduzione, anche parziale senza previa autorizzazione scritta è vietata.

Squadrette e cavallotti

**Squadrette per ante finestra**

**SQ (s)** = Squadretta con spina

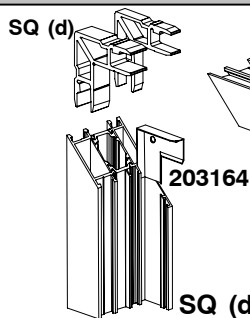
**SQ (v)** = Squadretta con vite

**SQ (d)** = Squadretta a deformazione

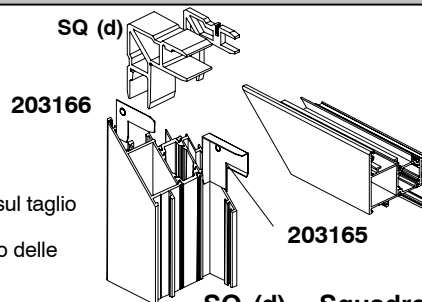
Inserire la colla per stabilizzare il giunto  
Per ulteriori informazioni consultare il catalogo delle lavorazioni.

Tutti i diritti sul presente catalogo sono riservati. Qualsiasi riproduzione, anche parziale senza previa autorizzazione scritta è vietata.

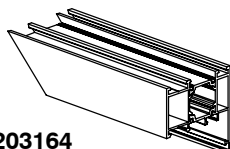
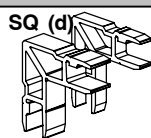
Profilo	Squadrette											
	SQ (s)	UMV	Spina	UMV	SQ (v)	UMV	Vite	UMV	SQ (d)	UMV	Allineamento	UMV
<b>355510</b>	<b>203640</b>	4 pz.	203633 203099	100 pz. 100 pz.	<b>203640</b>	4 pz.	203630 203099	100 pz. 100 pz.	<b>203640</b>	4 pz.	<b>203165</b> <b>203166</b>	100 pz. 100 pz.
<b>355511</b>	<b>203660</b>	4 pz.	203633 203099	100 pz. 100 pz.	<b>203660</b>	4 pz.	203630 203099	100 pz. 100 pz.	<b>203660</b>	4 pz.	<b>203165</b> <b>203166</b>	100 pz. 100 pz.
<b>355512</b>	<b>203656</b>	4 pz.	203633 203099	100 pz. 100 pz.	<b>203656</b>	4 pz.	203630 203099	100 pz. 100 pz.	<b>203163</b>	20 pz.	<b>203165</b> <b>203166</b>	100 pz. 100 pz.
<b>355513</b>	<b>203640</b>	4 pz.	203633 203099	100 pz. 100 pz.	<b>203640</b>	4 pz.	203630 203099	100 pz. 100 pz.	<b>203640</b>	4 pz.	<b>203166</b>	100 pz.
<b>355514</b>	<b>203660</b>	4 pz.	203633 203099	100 pz. 100 pz.	<b>203660</b>	4 pz.	203630 203099	100 pz. 100 pz.	<b>203660</b>	4 pz.	<b>203166</b>	100 pz.
<b>355515</b>	<b>203656</b>	4 pz.	203633 203099	100 pz. 100 pz.	<b>203656</b>	4 pz.	203630 203099	100 pz. 100 pz.	<b>203163</b>	20 pz.	<b>203166</b>	100 pz.
<b>355542</b>	<b>203297</b>	4 pz.	203098 203099	100 pz. 100 pz.	<b>203297</b>	4 pz.	-	-	<b>203298</b>	4 pz.	<b>203166</b>	100 pz.
<b>355576</b>	<b>203642</b>	4 pz.	203633 203099	100 pz. 100 pz.	<b>203642</b>	4 pz.	203630 203099	100 pz. 100 pz.	<b>203642</b>	4 pz.	<b>203165</b> <b>203166</b>	100 pz. 100 pz.
<b>355577</b>	<b>203642</b>	4 pz.	203633 203099	100 pz. 100 pz.	<b>203642</b>	4 pz.	203630 203099	100 pz. 100 pz.	<b>203642</b>	4 pz. -	<b>203166</b>	100 pz.

**Squadrette per telai e ante finestra ricavate da profilo**

**203164**
**SQ (d) = Squadretta a deformazione**

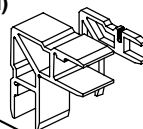
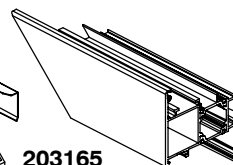
Disporre con cura la colla sulle squadrette e sul taglio del profilo, per sigillare e stabilizzare il giunto.  
Per ulteriori informazioni consultare il catalogo delle lavorazioni.


**203166**
**203165**
**SQ (d) = Squadretta a deformazione**

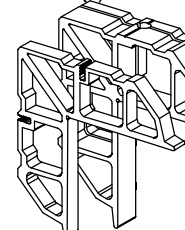
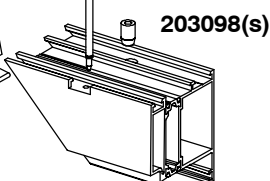
Profilo	Semi profili	Squadrette				Lavorazione con angolatrice Art.		
		Profilo per squadretta Verghe da 6,8 m	Quota di taglio (mm) ±0,1	Allineamento	UMV	Punzoni		Bloccaggi
						Inferiore	Superiore	
355501	interno	299042	18	203164	100 pz.	-	-	-
	esterno	299042	10					
355502	interno	299043	18	203164	100 pz.	-	-	-
	esterno	299043	10					
355503	interno	299044	18	203164	100 pz.	-	-	-
	esterno	299044	10					
355504	interno	299042	18	203164	100 pz.	-	-	-
	esterno	299042	10					
355505	interno	299043	18	203164	100 pz.	-	-	-
	esterno	299043	10					
355506	interno	299044	18	203164	100 pz.	-	-	-
	esterno	299044	10					
355507	interno	299042	18	203164	100 pz.	-	-	-
	esterno	299042	10					
355508	interno	299043	18	203164	100 pz.	-	-	-
	esterno	299043	10					
355509	interno	299044	18	203164	100 pz.	-	-	-
	esterno	299044	10					
355510	interno	299045	28	203165	100 pz.	-	-	-
	esterno	299048	5	203166	100 pz.	-	-	-
355511	interno	299046	28	203165	100 pz.	-	-	-
	esterno	299049	5	203166	100 pz.	-	-	-
355512	interno	299047	28	203165	100 pz.	-	-	-
	esterno	299050	5	203166	100 pz.	-	-	-
355513	interno	299045	28	203166	100 pz.	-	-	-
	esterno	299048	5					
355514	interno	299046	28	203166	100 pz.	-	-	-
	esterno	299049	5					
355515	interno	299047	28	203166	100 pz.	-	-	-
	esterno	299050	5					
355520	interno	299042	18	203164	100 pz.	-	-	-
	esterno	299042	10					
355524	interno	299042	18	203164	100 pz.	-	-	-
	esterno	299042	10	203365	100 pz.	-	-	-
355542	interno	299042	-	203166	100 pz.	-	-	-
	esterno	299042	-					
355545	interno	299043	13.1	-	-	-	-	-
	esterno	299043	9.7					
355550	interno	299042	18	203166	100 pz.	-	-	-
	esterno	299042	18					
355551	interno	299043	18	203166	100 pz.	-	-	-
	esterno	299043	18					
355553	interno	299043	18	203164	100 pz.	-	-	-
	esterno	299043	10					
355559	interno	299042	18	203164	100 pz.	-	-	-
	esterno	299042	10					
355571	interno	299042	18	203164	100 pz.	-	-	-
	esterno	299042	10					

**Squadrette per telai e ante finestra ricavate da profilo**

**203164**

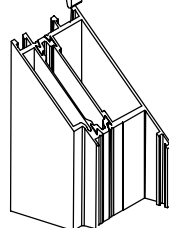
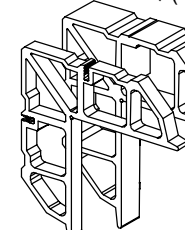
Disporre con cura la colla sulle squadrette e sul taglio del profilo, per sigillare e stabilizzare il giunto.  
Per ulteriori informazioni consultare il catalogo delle lavorazioni.

**SQ (d) = Squadretta a deformazione**
**SQ (d)**

**203166**

**203165**
**SQ (d) = Squadretta a deformazione**

Profilo	Semi profili	Squadrette				Lavorazione con angolatrice Art.		
		Profilo per squadretta Verghe da 6,8 m	Quota di taglio (mm) ±0,1	Allineamento	UMV	Punzoni		Bloccaggi
						Inferiore	Superiore	
<b>355552</b>	interno	<b>299042</b>	18	<b>203166</b>	100 pz.	-	-	-
	esterno	<b>299042</b>	10					
<b>355553</b>	interno	<b>299043</b>	18	<b>203164</b>	100 pz.	-	-	-
	esterno	<b>299043</b>	10					
<b>355559</b>	interno	<b>299042</b>	18	<b>203164</b>	100 pz.	-	-	-
	esterno	<b>299042</b>	10					

**Squadrette per telai e ante porta**
**Squadrette per porte**
**SQ (s)**

**203099 (s)**

**203098(s)**

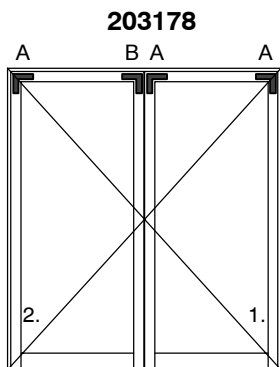
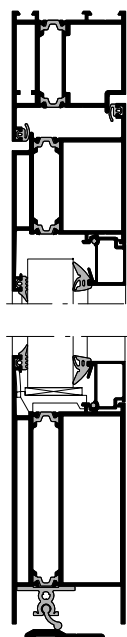
Disporre con cura la colla sulle squadrette e sul taglio del profilo, per sigillare e stabilizzare il giunto.  
Per ulteriori informazioni consultare il catalogo delle lavorazioni.

**SQ (s) = Squadretta con spina**
**SQ (d)**

**SQ (d) = Squadretta a deformazione**

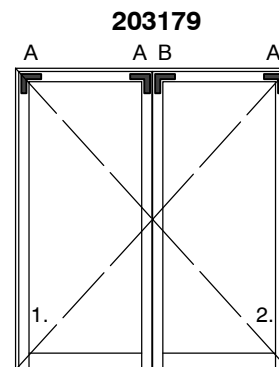
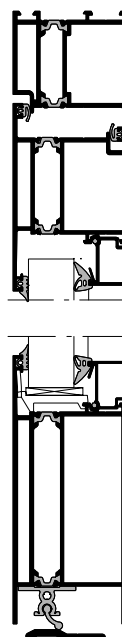
Profilo	Squadrette per porte ad 1 anta						Lavorazione con angolatrice Art.				
	SQ (s)	UMV	Spina	UMV	SQ (d)	UMV	Allineamento	UMV	Punzoni		Bloccaggi
									Inferiore	Superiore	
<b>355530</b>	<b>203177</b>	4 pz.	203098 203099	100 pz. 100 pz.	<b>203176</b>	4 pz.	-	-	-	-	-
<b>355531</b>	<b>203177</b>	4 pz.	203098 203099	100 pz. 100 pz.	<b>203176</b>	4 pz.	-	-	-	-	-
<b>355532</b>	<b>203181</b>	4 pz.	203098 203099	100 pz. 100 pz.	<b>203180</b>	4 pz.	<b>203194</b>	100 pz.	-	-	-
<b>355533</b>	<b>203183</b>	4 pz.	203098 203099	100 pz. 100 pz.	<b>203182</b>	4 pz.	<b>203194</b>	100 pz.	-	-	-
<b>355540</b>	<b>203291</b>	4 pz.	203098 203099	100 pz. 100 pz.	<b>203292</b>	4 pz.	-	-	-	-	-
<b>355541</b>	<b>203293</b>	4 pz.	203098 203099	100 pz. 100 pz.	<b>203294</b>	4 pz.	-	-	-	-	-
<b>355557</b>	<b>203466</b>	4 pz.	203098 203099	100 pz. 100 pz.	<b>203467</b>	4 pz.	<b>203166</b>	100 pz.	-	-	-
<b>355572</b>	<b>203466</b>	4 pz.	203098 203099	100 pz. 100 pz.	<b>203467</b>	4 pz.	<b>203166</b>	100 pz.	-	-	-
<b>355573</b>	<b>203568</b>	4 pz.	203098 203099	100 pz. 100 pz.	<b>203569</b>	4 pz.	<b>203166</b>	100 pz.	-	-	-

**Squadrette per porte**

**Squadrette per ante con catenacciolo interno**  
(porte a due ante con zoccolo)



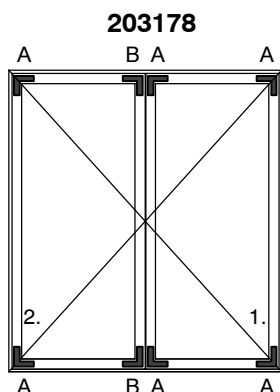
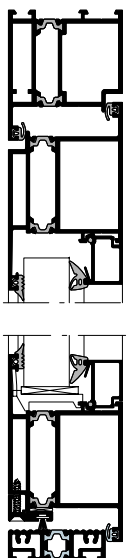
Vista interna  
Apertura verso l'interno



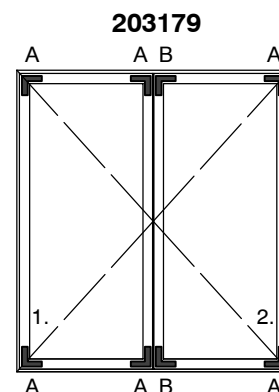
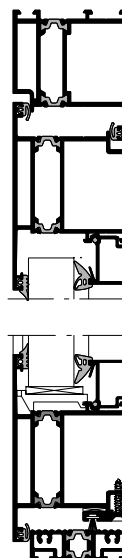
Vista interna  
Apertura verso l'esterno

Tipo apertura	Kit Squadrette								Lavorazione con angolatrice Art.		
	SQ (s)	UMV	Spina	UMV	SQ (d)	UMV	Allineamento	UMV	Punzoni		Bloccaggi
									Inferiore	Superiore	
Interna	<b>203178</b>	1 Kit.	203098 203099	100 pz. 100 pz.	-	-	<b>203194</b>	100 pz.	-	-	-
Esterna	<b>203179</b>	1 Kit.	203098 203099	100 pz. 100 pz.	-	-	<b>203194</b>	100 pz.	-	-	-

**Squadrette per ante con catenacciolo interno**  
(porte a due ante con anta su 4 lati)



Vista interna  
Apertura verso l'interno



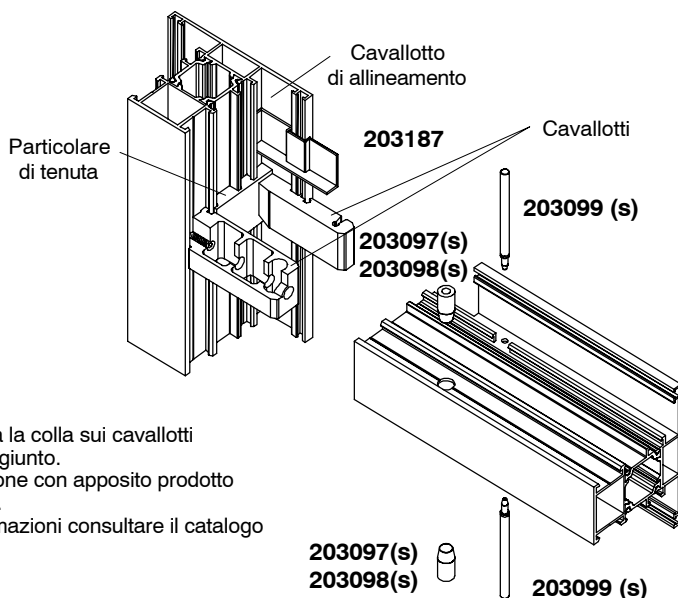
Vista interna  
Apertura verso l'esterno

B=Squadretta forata per guida catenacciolo presenti nei Kit 203178 e 203179



**Ordinare 2 Kit per ogni porta a 2 ante**

Tipo apertura	Kit Squadrette								Lavorazione con angolatrice Art.		
	SQ (s)	UMV	Spina	UMV	SQ (d)	UMV	Allineamento	UMV	Punzoni		Bloccaggi
									Inferiore	Superiore	
Interna	<b>203178</b>	1 Kit.	203098 203099	100 pz. 100 pz.	-	-	<b>203194</b>	100 pz.	-	-	-
Esterna	<b>203179</b>	1 Kit.	203098 203099	100 pz. 100 pz.	-	-	<b>203194</b>	100 pz.	-	-	-

**Cavallotti per telai finestra**


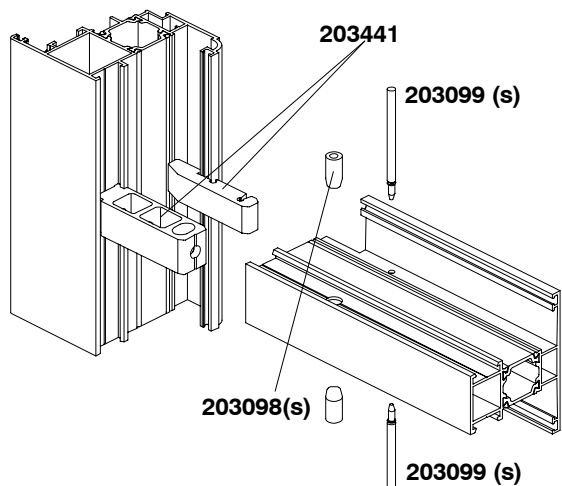
Disporre con cura la colla sui cavallotti per stabilizzare il giunto.  
Sigillare la giunzione con apposito prodotto per piccole fughe.  
Per ulteriori informazioni consultare il catalogo delle lavorazioni.

Profilo	Cavallotto	UMV	Spina	UMV	Allineamento	UMV	Particolare di tenuta	UMV
<b>355501</b>	<b>203167</b>	2 pz.	203098 203099	100 pz. 100 pz.	<b>203187</b>	10 cp.	<b>203073</b>	100 pz.
<b>355502</b>	<b>203168</b>	2 pz.	203097 203099	100 pz. 100 pz.	<b>203187</b>	10 cp.	<b>203074</b>	100 pz.
<b>355503</b>	<b>203169</b>	2 pz.	203098 203099	100 pz. 100 pz.	<b>203187</b>	10 cp.	<b>203079</b>	100 pz.
<b>355504</b>	<b>203167</b>	2 pz.	203098 203099	100 pz. 100 pz.	<b>203187</b>	10 cp.	<b>203073</b>	100 pz.
<b>355505</b>	<b>203168</b>	2 pz.	203097 203099	100 pz. 100 pz.	<b>203187</b>	10 cp.	<b>203074</b>	100 pz.
<b>355506</b>	<b>203169</b>	2 pz.	203098 203099	100 pz. 100 pz.	<b>203187</b>	10 cp.	<b>203079</b>	100 pz.
<b>355507</b>	<b>203167</b>	2 pz.	203098 203099	100 pz. 100 pz.	<b>203187</b>	10 cp.	<b>203073</b>	100 pz.
<b>355508</b>	<b>203168</b>	2 pz.	203097 203099	100 pz. 100 pz.	<b>203187</b>	10 cp.	<b>203074</b>	100 pz.
<b>355509</b>	<b>203169</b>	2 pz.	203098 203099	100 pz. 100 pz.	<b>203187</b>	10 cp.	<b>203079</b>	100 pz.
<b>355520</b>	<b>203167</b>	2 pz.	203098 203099	100 pz. 100 pz.	<b>203187</b>	10 cp.	<b>203073</b>	100 pz.
<b>355521</b>	<b>203169</b>	2 pz.	203098 203099	100 pz. 100 pz.	<b>203187</b>	10 cp.	<b>203079</b>	100 pz.
<b>355524</b>	<b>203167</b>	2 pz.	203098 203099	100 pz. 100 pz.	<b>203187</b>	10 cp.	<b>203073</b>	100 pz.
<b>355535</b>	<b>203184</b>	2 pz.	203098 203099	100 pz. 100 pz.	<b>203187</b>	10 cp.	* <b>203079</b>	100 pz.
<b>355537</b>	<b>203186</b>	2 pz.	203098 203099	100 pz. 100 pz.	<b>203187</b>	10 cp.	* <b>203079</b>	100 pz.
<b>355538</b>	<b>203290</b>	2 pz.	203098 203099	100 pz. 100 pz.	<b>203187</b>	10 cp.	* <b>203079</b>	100 pz.
<b>355544</b>	<b>203334</b>	1 cp.	203099	100 pz.	<b>203187</b>	10 cp.	* <b>203079</b>	100 pz.
<b>355550</b>	<b>203167</b>	2 pz.	203097 203099	100 pz. 100 pz.	<b>203187</b>	10 cp.	<b>203073</b>	100 pz.
<b>355551</b>	<b>203168</b>	2 pz.	203098 203099	100 pz. 100 pz.	<b>203187</b>	10 cp.	<b>203074</b>	100 pz.
<b>355552</b>	<b>203167</b>	2 pz.	203097 203099	100 pz. 100 pz.	<b>203187</b>	10 cp.	<b>203073</b>	100 pz.
<b>355553</b>	<b>203168</b>	2 pz.	203097 203099	100 pz. 100 pz.	<b>203187</b>	10 cp.	<b>203074</b>	100 pz.

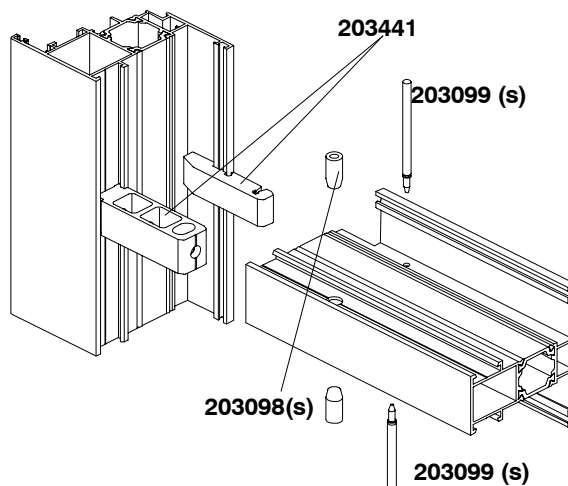
\* Utilizzare 2 particolari di tenuta per giunto.

Tutti i diritti sul presente catalogo sono riservati. Qualsiasi riproduzione, anche parziale senza autorizzazione scritta è vietata.

**Cavallotti per ante finestra**



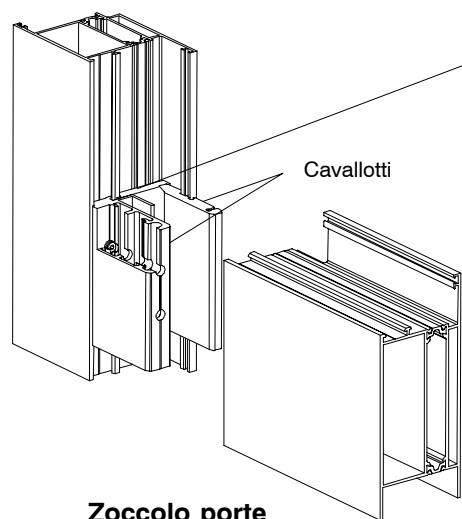
**Fascia tagliavetro da 60 mm**



**Fascia tagliavetro da 70 mm**

Profilo	Cavallotto	UMV	Mascherina	Profilo	Cavallotto	UMV	Mascherina
<b>355522</b>	<b>203441</b>	2 pz.	-	<b>355523</b>	<b>203441</b>	2 pz.	-

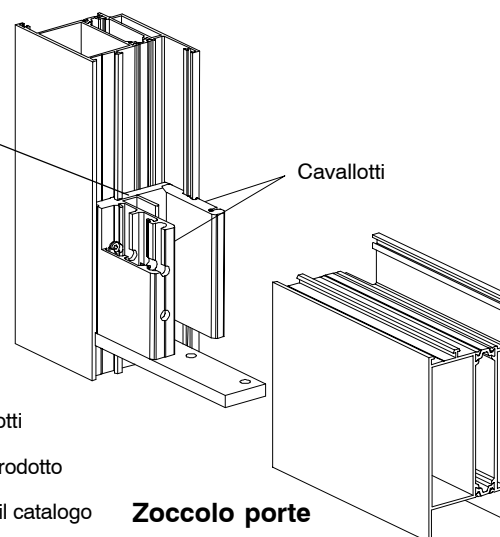
**Cavallotti per ante porte**



**Zoccolo porte**

Particolare di tenuta

Cavallotti



**Zoccolo porte**

Disporre con cura la colla sui cavallotti per stabilizzare il giunto. Sigillare la giunzione con apposito prodotto per piccole fughe. Per ulteriori informazioni consultare il catalogo delle lavorazioni.

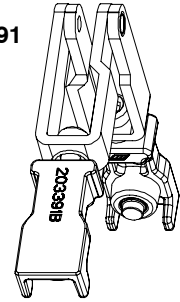
Profilo	Cavallotto	UMV	Spina	UMV	Allineamento	UMV	Particolare di tenuta	UMV
<b>355507</b>	<b>203167</b>	2 pz.	203098 203099	100 pz. 100 pz.	<b>203187</b>	10 cp.	<b>203073</b>	100 pz.
<b>355508</b>	<b>203168</b>	2 pz.	203097 203099	100 pz. 100 pz.	<b>203187</b>	10 cp.	<b>203074</b>	100 pz.
<b>355509</b>	<b>203169</b>	2 pz.	203098 203099	100 pz. 100 pz.	<b>203187</b>	10 cp.	<b>203079</b>	100 pz.
<b>355535</b>	<b>203184</b>	2 pz.	203098 203099	100 pz. 100 pz.	<b>203187</b>	10 cp.	<b>203079</b>	100 pz.
<b>355536</b>	* <b>203185</b> <b>203196</b>	2 pz.	203098 203099	100 pz. 100 pz.	-	-	<b>203079</b>	100 pz.
<b>355537</b>	<b>203186</b>	2 pz.	203098 203099	100 pz. 100 pz.	<b>203187</b>	10 cp.	<b>203079</b>	100 pz.
<b>355538</b>	<b>203290</b>	2 pz.	203098 203099	100 pz. 100 pz.	<b>203187</b>	10 cp.	<b>203079</b>	100 pz.
<b>355544</b>	<b>203334</b>	1 cp.	203099	100 pz.	<b>203187</b>	10 cp.	<b>203079</b>	100 pz.
<b>355546</b>	<b>203333</b>	1 cp.	203099	100 pz.	-	-	<b>203079</b>	100 pz.

\* Cavallotto con piastra di fissaggio per chiudiporta a pavimento.

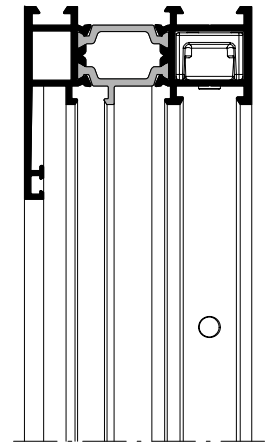
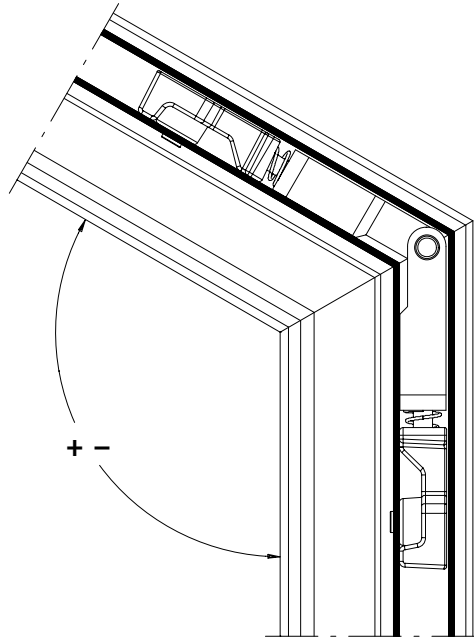
Tutti i diritti sul presente catalogo sono riservati. Qualsiasi riproduzione, anche parziale senza previa autorizzazione scritta è vietata.

**Squadrette da pressofuso ad angolo variabile per telai finestra**

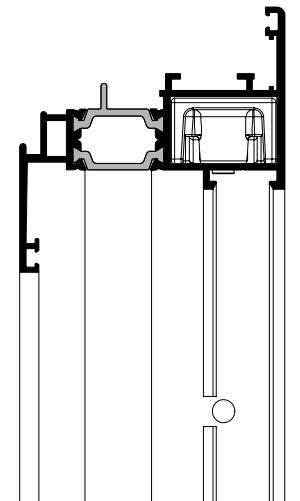
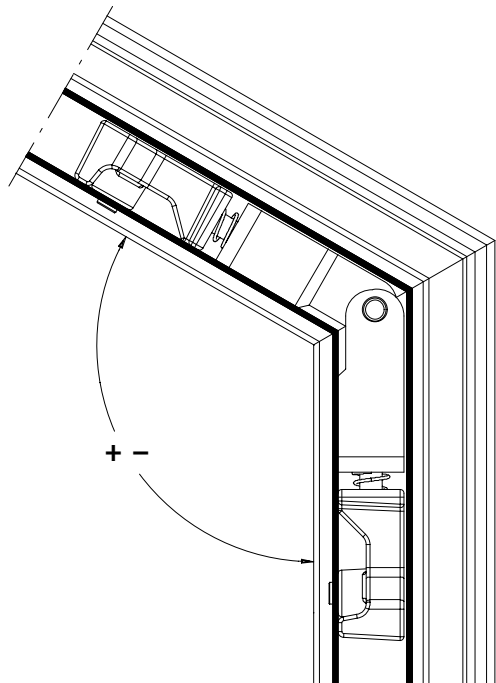
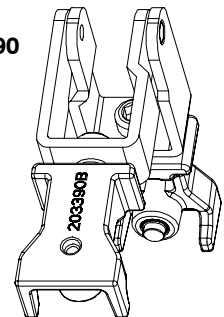
Inserire la colla per stabilizzare il giunto.  
Per ulteriori informazioni consultare il catalogo delle lavorazioni.

**203391**


Profilo	Squadrette	
	SQ (p)	UMV
355501	203391	2 pz.
355504		
355507		
355524		
355550		
355559		


**Squadrette da pressofuso ad angolo variabile per ante finestra**

Inserire la colla per stabilizzare il giunto.  
Per ulteriori informazioni consultare il catalogo delle lavorazioni.

**203390**


Profilo	Squadrette	
	SQ (p)	UMV
355510	203390	2 pz.
355513		

Tutti i diritti sul presente catalogo sono riservati. Qualsiasi riproduzione, anche parziale senza previa autorizzazione scritta è vietata.

**Apparecchiatura anta-ribalta per finestre e porte-finestre**

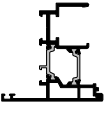
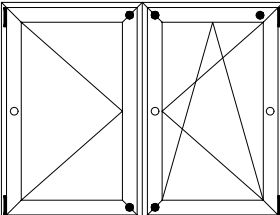






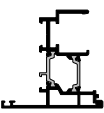
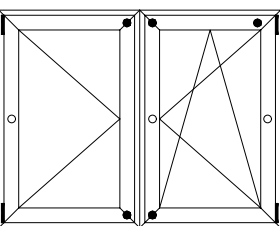






<b>Compasso A/R da 200</b>		<b>Peso massimo anta: 100 kg.</b>		<b>Dimensioni minime di anta: 400 x 500 mm</b>				
<ul style="list-style-type: none"> <li>● Chiusure apparecchiate base</li> <li>○ Chiusure supplementari</li> </ul>	Profilo	Carico vento kg./m <sup>2</sup>	Dimensioni massime di anta (mm)		Altezza massima di anta (mm)			
			50	600 x 1500		1700		
	<b>355510</b>	<b>355513</b>	110	600 x 1400				
			50	600 x 1700		1850		
	<b>355511</b>	<b>355514</b>	110	600 x 1500				
			50	600 x 1800		2000		
	<b>355512</b>	<b>355515</b>	110	600 x 1600				
	<b>Apparecchiature da ordinare:</b>		Codice					
	<b>Confezione base anta ribalta</b>		<b>201006</b>		<b>1</b>			
	<b>Confezione cerniere tipo A/R</b>	Verniciato argento		<b>201015.12</b>		<b>1</b>		
Verniciato elettrocolore		<b>201015.13</b>						
Bianco		RAL 9010	<b>201015.30</b>					
Nero		RAL 9005	<b>201015.25</b>					
<b>Compasso A/R da 200</b>		<b>201013</b>		<b>1</b>				
<b>Maniglia</b> (vedi pagine accessori di chiusura)				<b>1</b>				
<b>Chiusura supplementare orizzontale o verticale</b>		<b>201009</b>		-		<b>1</b>		
<b>Compasso A/R da 350</b>		<b>Peso massimo anta: 100 / 130 kg.</b>		<b>Dimensioni minime di anta: 590 x 500 mm</b>			<b>Porte finestre</b>	
<ul style="list-style-type: none"> <li>● Chiusure apparecchiate base</li> <li>○ Chiusure supplementari</li> </ul>	Profilo	Carico vento kg./m <sup>2</sup>	Dimensioni massime di anta (mm)	Altezza massima di anta (mm)	Larghezza massima di anta (mm)	Dimensioni massime di anta (mm)		
			50	1250 x 1500	1700	1400	-	
	<b>355510</b>	<b>355513</b>	110	1250 x 1400		1400	-	
			50	1250 x 1700	1850	1500	900x2100	
	<b>355511</b>	<b>355514</b>	110	1250 x 1500		1400	900x2100	
			50	1250 x 1800	2000	1600	900x2200	
	<b>355512</b>	<b>355515</b>	110	1250 x 1600		1400	900x2200	
	<b>Apparecchiature da ordinare:</b>		Codice					
	<b>Confezione base anta ribalta</b>		<b>201006</b>		<b>1</b>			
	<b>Confezione cerniere tipo A/R</b>	Verniciato argento		<b>201015.12</b>		<b>1</b>		
Verniciato elettrocolore		<b>201015.13</b>						
Bianco		RAL 9010	<b>201015.30</b>					
Nero		RAL 9005	<b>201015.25</b>					
<b>Compasso A/R da 350</b>		<b>201014</b>		<b>1</b>				
<b>Maniglia</b> (vedi pagine accessori di chiusura)				<b>1</b>				
<b>Chiusura supplementare orizzontale o verticale</b>		<b>201009</b>		-	<b>1</b>	<b>1</b>	<b>1</b>	
<b>Compasso supplementare</b>		<b>201012</b>		-	-	<b>1</b>	-	
<b>Particolare di rinforzo per ante da 130 kg.</b>		<b>201001</b>		<b>1*</b>				
<b>Impugnatura esterna per porte</b>		<b>203199</b>		-	-	-	<b>1</b>	
<b>Chiusura a molla per porte</b>		<b>201041</b>		-	-	-	<b>1</b>	

\* Ordinare il particolare di rinforzo Art. 201001 (UMV= 20 pz.) nel caso di ante con peso max. 130 kg.

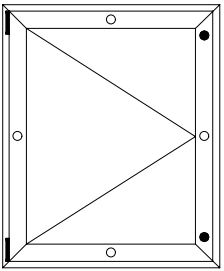
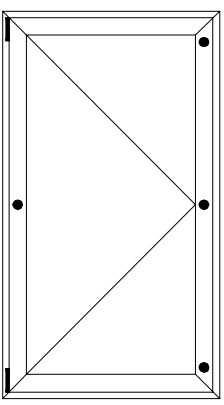
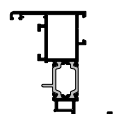
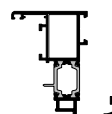
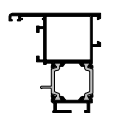
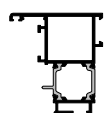
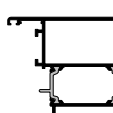
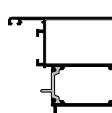
Tutti i diritti sul presente catalogo sono riservati. Qualsiasi riproduzione, anche parziale senza autorizzazione scritta è vietata.

Apparecchiature e accessori per finestre

**Apparecchiatura anta-anta-ribalta per finestre e porte-finestre**

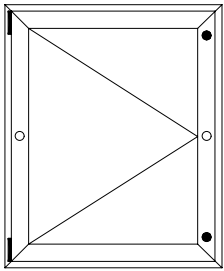
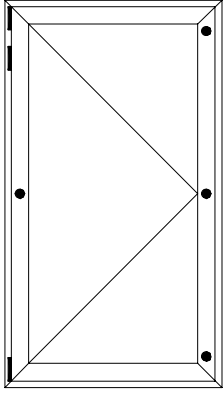
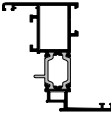
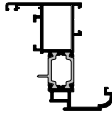
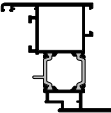
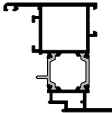
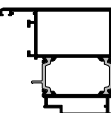
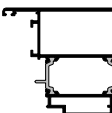
Compasso A/R da 200		Peso massimo anta: 100 kg.		Dimensioni minime di anta: 400+400 x 500 mm		
 <p><b>35526</b> Profilo di riporto due ante</p>  <ul style="list-style-type: none"> <li>● Chiusure apparecchiate base</li> <li>○ Chiusure supplementari</li> </ul>	Profilo	Carico vento kg./m <sup>2</sup>	Dimensioni massime di anta (mm)		Altezza massima di anta (mm)	
			50	600+1250x1400		1600
	<b>35510</b>	<b>35513</b>	80	600+1250x1300		1400
			50	600+1250x1600		1800
	<b>35511</b>	<b>35514</b>	80	600+1250x1400		1500
			50	600+1250x1700		1900
	<b>35512</b>	<b>35515</b>	80	600+1250x1500		1600
<b>Apparecchiature da ordinare:</b>		Codice				
<b>Confezione base anta ribalta</b>		<b>201006</b>		<b>1</b>		
<b>Confezione cerniere tipo A/R</b>	Verniciato argento		<b>201015.12</b>		<b>2</b>	
	Verniciato elettrocolore		<b>201015.13</b>			
	Bianco	RAL 9010	<b>201015.30</b>			
	Nero	RAL 9005	<b>201015.25</b>			
<b>Compasso A/R da 200</b>		<b>201013</b>		<b>1</b>		
<b>Braccetto per cerniera superiore 2. anta</b>		<b>201021</b>		<b>1</b>		
<b>Maniglia</b> (vedi pagine accessori di chiusura)				<b>1</b>		
<b>Chiusura 2. anta con meccanismo interno</b>		<b>201052</b>		<b>1</b>		
<b>Chiusura supplementare verticale per A/R</b>		<b>201009</b>		-		<b>1</b>
<b>Chiusura supplementare verticale per 2. anta</b>		<b>201010</b>		-		<b>1</b>
Compasso A/R da 350		Peso massimo anta: 100 / 130 kg.		Dimensioni minime di anta: 590+400 x 500 mm		
 <p><b>35526</b> Profilo di riporto due ante</p>  <ul style="list-style-type: none"> <li>● Chiusure apparecchiate base</li> <li>○ Chiusure supplementari</li> </ul>	Profilo	Carico vento kg./m <sup>2</sup>	Finestre		Porte finestre	
			50	1000+1250x1400		1600
	<b>35510</b>	<b>35513</b>	80	1000+1250x1300		1400
			50	1000+1250x1600		1800
	<b>35511</b>	<b>35514</b>	80	1000+1250x1400		1500
			50	1000+1250x1700		1900
	<b>35512</b>	<b>35515</b>	80	1000+1250x1500		1600
<b>Apparecchiature da ordinare:</b>		Codice				
<b>Confezione base anta ribalta</b>		<b>201006</b>		<b>1</b>		
<b>Confezione cerniere tipo A/R</b>	Verniciato argento		<b>201015.12</b>		<b>2</b>	
	Verniciato elettrocolore		<b>201015.13</b>			
	Bianco	RAL 9010	<b>201015.30</b>			
	Nero	RAL 9005	<b>201015.25</b>			
<b>Compasso A/R da 350</b>		<b>201014</b>		<b>1</b>		
<b>Braccetto per cerniera superiore 2. anta</b>		<b>201021</b>		<b>1</b>		
<b>Maniglia</b> (vedi pagine accessori di chiusura)				<b>1</b>		
<b>Chiusura 2. anta con meccanismo interno</b>		<b>201052</b>		<b>1</b>		
<b>Chiusura supplementare verticale per A/R</b>		<b>201009</b>		-		<b>1</b>
<b>Chiusura supplementare verticale per 2. anta</b>		<b>201010</b>		-		<b>1</b>
<b>Particolare di rinforzo per ante da 130 kg.</b>		<b>201001</b>		<b>2*</b>		
<b>Impugnatura esterna per porte</b>		<b>203199</b>		-		<b>1</b>
<b>Chiusura a molla per porte</b>		<b>201041</b>		-		<b>1</b>
* Ordinare il particolare di rinforzo Art. 201001 (UMV= 20 pz.) nel caso di ante con peso max. 130 kg.						

**Apparecchiatura 1 anta per finestre e porte-finestre**

 Finestre	Peso massimo anta: 100 / 130 kg.		Dimensioni minime di anta: 400 x 500 mm				
	Profilo	Carico vento kg./m <sup>2</sup>	Finestre			Porte finestre	
			Dimensioni massime di anta (mm)	Altezza massima di anta (mm)	Larghezza massima di anta (mm)	Dimensioni massime di anta (mm)	
 Porte finestre <ul style="list-style-type: none"> <li>● Chiusure apparecchiature base</li> <li>○ Chiusure supplementari</li> </ul>	 <b>355510</b>	 <b>355513</b>	50	1250x1500	1700	1400	-
			110	1250x1400		1400	-
	 <b>355511</b>	 <b>355514</b>	50	1250x1700	1850	1500	900x2100
			110	1250x1500		1400	900x2100
	 <b>355512</b>	 <b>355515</b>	50	1250x1800	2000	1600	900x2200
			110	1250x1600		1400	900x2200
<b>Apparecchiature da ordinare:</b>		Codice					
<b>Confezione base 1 anta e 2 ante</b>	Chiusure regolabili		<b>201051</b>	<b>1</b>			
	Chiusure a dito		<b>201053</b>				
<b>Confezione cerniere tipo A/R</b> (peso max. anta 100/130 kg.) A completamento delle cerniere ordinare anche il braccetto Art. 201021.	Verniciato argento		<b>201015.12</b>	<b>1</b>			
	Verniciato elettrocolore		<b>201015.13</b>				
	Bianco	RAL 9010	<b>201015.30</b>				
	Nero	RAL 9005	<b>201015.25</b>				
<b>Braccetto per cerniere superiori</b> (solo per cerniere tipo A/R)			<b>201021</b>	<b>1</b>			
<b>Maniglia</b> (vedi pagine accessori di chiusura)				<b>1</b>			
<b>Chiusura supplementare verticale</b>			<b>201010</b>	-	<b>1</b>	-	<b>1</b>
<b>Chiusura supplementare orizzontale</b> (da utilizzare solo con confezione base 1 anta Art. 201051)			<b>201025</b>	-	-	<b>1</b>	-
<b>Particolare di rinforzo per ante da 130 kg.</b>			<b>201001</b>	<b>1*</b>			
<b>Impugnatura esterna per porte</b>			<b>203199</b>	-	-	-	<b>1</b>
<b>Chiusura a molla per porte</b>			<b>201041</b>	-	-	-	<b>1</b>


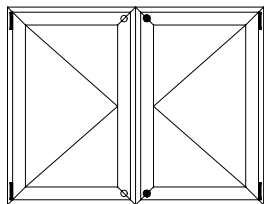
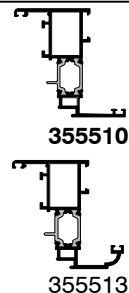
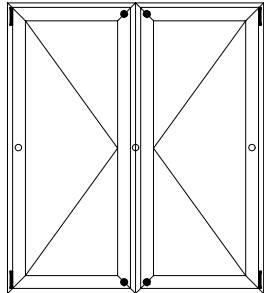
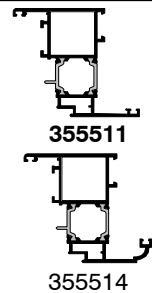
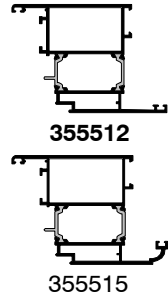
\* Ordinare il particolare di rinforzo Art. 201001 (UMV= 20 pz.) nel caso di ante con peso max. 130 kg.

**Apparecchiatura 1 anta per finestre e porte-finestre**

 Finestre	Peso massimo anta: 50 / 60 kg.		Dimensioni minime di anta: 400 x 500 mm			
			Finestre		Porte finestre	
	Peso massimo anta:		50 kg.	60 kg.	60 kg.	
Profilo		Carico vento kg./m <sup>2</sup>	Dimensioni massime di anta (mm)	Altezza massima di anta (mm)	Dimensioni massime di anta (mm)	
 Porte finestre			50	900x1500	-	
	<b>355510</b>	<b>355513</b>	110	900x1400	-	
			50	900x1500	900x2100	
	<b>355511</b>	<b>355514</b>	110	900x1500	900x2100	
			50	900x1500	900x2100	
	<b>355512</b>	<b>355515</b>	110	900x1500	900x2100	
	<b>Apparecchiature da ordinare:</b>		Codice			
	<b>Confezione base 1 anta e 2 ante</b>	Chiusure regolabili		<b>201051</b>	<b>1</b>	
		Chiusure a dito		<b>201053</b>		
	<b>Cerniera a due ali</b>	Ox. argento		<b>203202.02</b>	<b>2</b>	<b>3</b>
Ox. elettrocolore		<b>203202.04</b>				
Bianco		RAL 9010	<b>203202.30</b>	<b>2</b>	<b>3</b>	<b>3</b>
Nero		RAL 9005	<b>203202.25</b>			
<b>Maniglia</b> (vedi pagine accessori di chiusura)			<b>1</b>			
<b>Chiusura supplementare verticale</b>			<b>201010</b>	-	<b>1</b>	<b>1</b>
<b>Impugnatura esterna per porte</b>			<b>203199</b>	-	-	<b>1</b>
<b>Chiusura a molla per porte</b>			<b>201041</b>	-	-	<b>1</b>


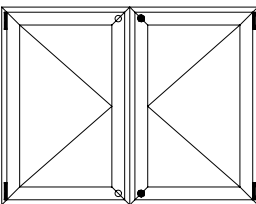
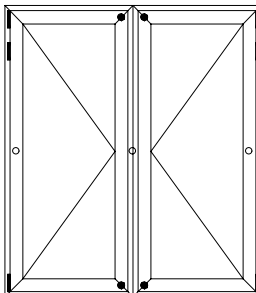
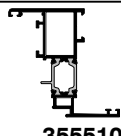
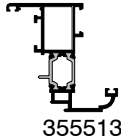
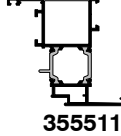
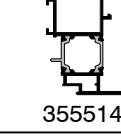
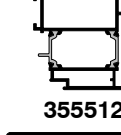
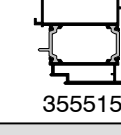
Tutti i diritti sul presente catalogo sono riservati. Qualsiasi riproduzione, anche parziale senza previa autorizzazione scritta è vietata.

**Apparecchiatura 2 ante per finestre e porte-finestre**

	<b>Peso massimo anta: 100 / 130 kg.</b>		<b>Dimensioni minime di anta: 400+400 x 500 mm</b>			
	<b>Finestre</b>	<b>Porte finestre</b>	<b>Finestre</b>		<b>Porte finestre</b>	
<b>Finestre</b>	<b>Porte finestre</b>	<b>Apparecchiature da ordinare:</b>	<b>Codice</b>	<b>Dimensioni massime di anta (mm)</b>	<b>Dimensioni massime di anta (mm)</b>	<b>Dimensioni massime di anta (mm)</b>
		<b>Carico vento kg./m<sup>2</sup></b>	<b>50</b>	<b>700+700x1400</b>	<b>1000+1000x1400</b>	<b>1250+1250x1400</b>
				<b>80</b>	<b>-</b>	<b>700+700x1400</b>
		<b>50</b>	<b>700+700x1500</b>	<b>1000+1000x1500</b>	<b>1250+1250x1500</b>	<b>800+800x2100</b>
				<b>80</b>	<b>-</b>	<b>700+700x1500</b>
		<b>50</b>	<b>700+700x1500</b>	<b>1000+1000x1500</b>	<b>1250+1250x1500</b>	<b>800+800x2100</b>
				<b>80</b>	<b>-</b>	<b>700+700x1500</b>
<b>Chiusure apparecchiature base</b>		<b>201045</b>		<b>-</b>	<b>1</b>	<b>-</b>
<b>Chiusure supplementari</b>		<b>201053</b>		<b>1</b>	<b>-</b>	<b>1</b>
<b>Chiusura 2. anta con meccanismo interno</b> da ordinare eventualmente a completamento dell'Art. 201053.		<b>201052</b>		<b>-</b>	<b>-</b>	<b>1</b>
<b>Chiusura 2. anta con molla</b> da ordinare eventualmente a completamento dell'Art. 201053.		<b>201047</b>		<b>1</b>	<b>-</b>	<b>-</b>
<b>Confezione cerniere tipo A/R</b> (peso max. anta 100/130 kg.) A completamento delle cerniere ordinare anche il braccetto Art. 201021.		<b>201015.12</b>		<b>2</b>		
		<b>201015.13</b>				
		<b>201015.30</b>				
		<b>201015.25</b>				
<b>Braccetto per cerniere superiori</b> (solo per cerniere tipo A/R)		<b>201021</b>		<b>2</b>		
<b>Maniglia</b> (vedi pagine accessori di chiusura)				<b>1</b>		
<b>Chiusura supplementare verticale</b>		<b>201010</b>		<b>-</b>	<b>1</b>	<b>1</b>
<b>Particolare di rinforzo per ante da 130 kg.</b>		<b>201001</b>		<b>2*</b>		
<b>Impugnatura esterna per porte</b>		<b>203199</b>		<b>-</b>	<b>-</b>	<b>1</b>
<b>Chiusura a molla per porte</b>		<b>201041</b>		<b>-</b>	<b>-</b>	<b>1</b>

\* Ordinare il particolare di rinforzo Art. 201001 (UMV= 20 pz.) nel caso di ante con peso max. 130 kg.

**Apparecchiatura 2 ante per finestre e porte-finestre**

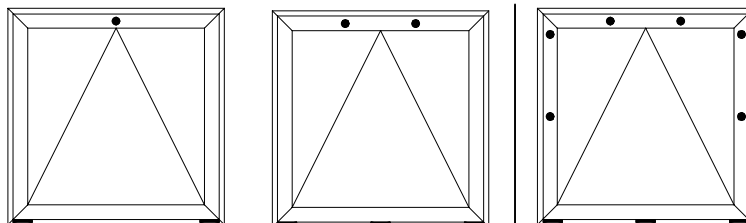
	Peso massimo anta: 50 / 60 kg.		Dimensioni minime di anta: 400+400 x 500 mm			
	Peso massimo anta:		Finestre			Porte finestre
	50 kg.		50 kg.			60 kg.
	Profilo	Carico vento kg./m <sup>2</sup>	Dimensioni massime di anta (mm)	Dimensioni massime di anta (mm)	Dimensioni massime di anta (mm)	Dimensioni massime di anta (mm)
<b>Finestre</b>   <b>Porte finestre</b>   ● Chiusure apparecchiature base ○ Chiusure supplementari	 <b>355510</b>	50	700+700x1400	900+900x1400	900+900x1400	-
	 <b>355513</b>	80	-	700+700x1400	900+900x1400	-
	 <b>355511</b>	50	700+700x1500	900+900x1500	900+900x1500	800+800x2100
	 <b>355514</b>	80	-	700+700x1500	900+900x1500	700+700x2100
	 <b>355512</b>	50	700+700x1500	900+900x1500	900+900x1500	800+800x2100
	 <b>355515</b>	80	-	700+700x1500	900+900x1500	700+700x2100
<b>Apparecchiature da ordinare:</b>		Codice				
<b>Confezione base 1 anta e 2 ante</b>	Chiusure regolabili con catenaccioli	<b>201045</b>	-	<b>1</b>	-	-
	Chiusure a dito	<b>201053</b>	<b>1</b>	-	<b>1</b>	<b>1</b>
<b>Chiusura 2. anta con meccanismo interno</b> da ordinare eventualmente a completamento dell'Art. 201053.		<b>201052</b>	-	-	<b>1</b>	<b>1</b>
<b>Chiusura 2. anta con molla</b> da ordinare eventualmente a completamento dell'Art. 201053.		<b>201047</b>	<b>1</b>	-	-	-
<b>Cerniera a due ali</b> In alternativa alla cerniera tipo A/R	Ox. argento	<b>203202.02</b>	<b>4</b>	<b>4</b>	<b>4</b>	<b>6</b>
	Ox. elettrocolore	<b>203202.04</b>				
	Bianco RAL 9010	<b>203202.30</b>				
	Nero RAL 9005	<b>203202.25</b>				
<b>Maniglia</b> (vedi pagine accessori di chiusura)			<b>1</b>			
<b>Chiusura supplementare verticale</b>		<b>201010</b>	-	<b>1</b>	<b>1</b>	<b>2</b>
<b>Impugnatura esterna per porte</b>		<b>203199</b>	-	-	-	<b>1</b>
<b>Chiusura a molla per porte</b>		<b>201041</b>	-	-	-	<b>1</b>


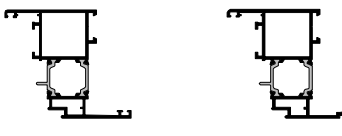
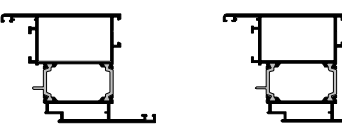
Tutti i diritti sul presente catalogo sono riservati. Qualsiasi riproduzione, anche parziale senza previa autorizzazione scritta è vietata.

**Apparecchiatura per finestre a vasistas**

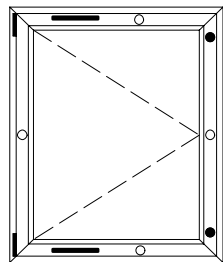
Dimensioni minime di anta: 500 x 400 mm

- Chiusure
- Cerniere

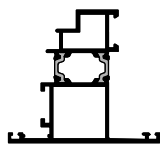

**Peso massimo anta: 40/60 kg.**
**Combinazione  
con scrocchetto**
**Combinazione  
con maniglia**

Profilo	Carico vento kg./m <sup>2</sup>	Dimensioni massime di anta (mm)	Larghezza massima di anta (mm)	Dimensioni massime di anta (mm)	
 <b>355510</b> <b>355513</b>	50	1000x1000	2000	1600x1600	
	110	1000x800		1600x1600	
 <b>355511</b> <b>355514</b>	50	1000x1000	2000	1600x1600	
	110	1000x800		1600x1600	
 <b>355512</b> <b>355515</b>	50	1000x1000	2000	1600x1600	
	110	1000x800		1600x1600	
<b>Apparecchiature da ordinare:</b>		Codice			
<b>Confezione base apertura a ribalta con maniglia</b>		<b>201028</b>	—	—	<b>1</b>
<b>Cerniera a due ali (peso massimo anta: 40 kg.)</b>	Ox. argento	<b>203202.02</b>	<b>2</b>	<b>3</b>	<b>3</b>
	Ox. elettrocolore	<b>203202.04</b>			
	Bianco   RAL 9010	<b>203202.30</b>			
	Nero   RAL 9005	<b>203202.25</b>			
<b>Cerniera a pettine (peso massimo anta: 60 kg.)</b>	Ox. argento	<b>203203.02</b>	<b>2</b>	<b>3</b>	<b>3</b>
	Ox. elettrocolore	<b>203203.04</b>			
	Bianco   RAL 9010	<b>203203.30</b>			
	Nero   RAL 9005	<b>203203.25</b>			
<b>Astina di chiusura superiore con lavorazione</b>	Peso massimo anta: 40 kg.	<b>201029</b>	—	—	<b>1</b>
	Peso massimo anta: 60 kg.		—	—	<b>2</b>
<b>Maniglia (vedi pagine accessori di chiusura)</b>			—	—	<b>1</b>
<b>Bracci limitatori di apertura per ribalta</b>	Peso massimo anta: 40 kg.	<b>201027</b>	<b>1</b>	<b>1</b>	<b>1</b>
	Peso massimo anta: 60 kg.		<b>2</b>	<b>2</b>	<b>2</b>
<b>Cricchetto</b>	Ox. argento	<b>203201.02</b>	<b>1</b>	<b>2</b>	—
	Ox. elettrocolore	<b>203201.04</b>			
	Bianco   RAL 9010	<b>203201.30</b>			
	Ox. nero	<b>203201.25</b>			

Tutti i diritti sul presente catalogo sono riservati. Qualsiasi riproduzione, anche parziale senza previa autorizzazione scritta è vietata.

**Apparecchiatura 1 anta con apertura verso l'esterno**
**Peso massimo anta: 70 kg. Dimensioni minime di anta: 610 x 500 mm.**


- Chiusure apparecchiature base
- Chiusure supplementari
- Cerniere


**355542**

 Carico  
vento kg./m<sup>2</sup>

110

 Dimensioni  
massima  
di anta (mm)

1000x1400

 Altezza  
massima  
di anta (mm)

1600

 Larghezza  
massima  
di anta (mm)

1400

**Apparecchiature da ordinare:**

Codice

**Confezione  
base**
**201051**
**1**
**1**
**1**
**Cerniere a pettine**  
(Peso max. anta 70 Kg.)

Ox. argento

**203353.02**

 Verniciato  
elettrocolore

**203353.13**

Bianco RAL 9010

**203353.30**

Nero RAL 9005

**203353.25**
**2**
**2**
**2**
**Braccio limitatore di apertura**
**203378**
**2**
**2**
**2**
**Maniglia**

(vedi pagine accessori di chiusura)

**1**
**1**
**1**
**Chiusura supplementare verticale**
**201010**

-

**\*1**

-

**Chiusura supplementare orizzontale**
**201025**

-

-

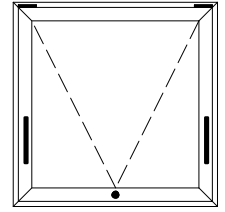
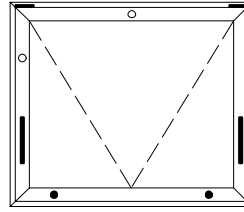
**1**

**\* Utilizzare in alternativa una terza  
cerniera, Art. 203352**

Tutti i diritti sul presente catalogo sono riservati. Qualsiasi riproduzione, anche parziale senza previa autorizzazione scritta è vietata.

**Apparecchiatura per finestre a sporgere**

- Chiusure apparecchiature base
- Chiusure supplementari
- Cerniere
- Braccio limitatore di apertura

**Dimensioni minime di anta: 500 x 600 mm.**

**Peso massimo anta: 60 kg.**
**Combinazione con maniglia**
**Combinazione con tavellino**

Profilo

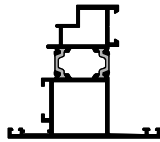
 Carico vento kg./m<sup>2</sup>

Dimensioni massime di anta (mm)

Larghezza massima di anta (mm)

Altezza massima di anta (mm)

Dimensioni massime di anta (mm)


**355542**

110

1200x500

1500

500

1200x500

**Apparecchiature da ordinare:**
**Confezione base**
**201051**

1

1

1

-

**Cerniera a pettine**

(Peso massimo anta 60 Kg.)

Ox. argento

**203352.02**

Verniciato elettrocolore

**203352.13**

Bianco RAL 9010

**203352.30**

Nero RAL 9005

**203352.25**

2

3

2

2

**Braccio limitatore di apertura**
**203354**

2

2

2

2

**Maniglia**

(vedi pagine accessori di chiusura)

1

1

1

-

**Chiusura suppl. verticale**
**201025**

-

-

1

-

**Maniglia a tavellino**

(vedi pagine accessori di chiusura)

-

-

-

1

**Asta con asola**
**203345**

2

2

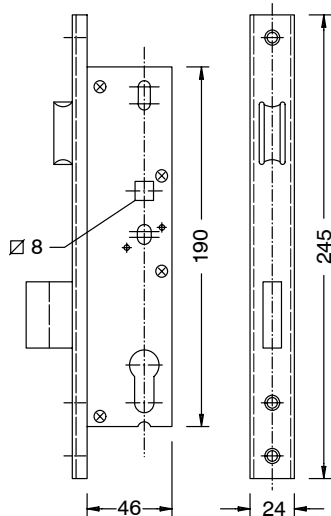
2

-



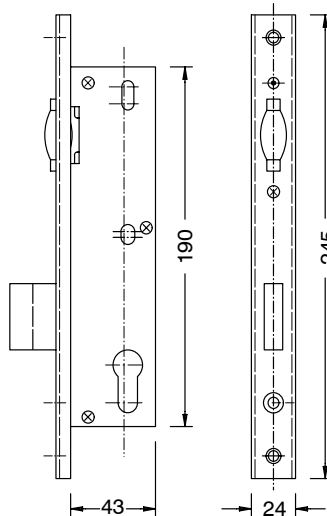
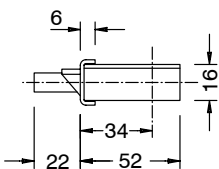
Tutti i diritti sul presente catalogo sono riservati. Qualsiasi riproduzione,  
anche parziale senza previa autorizzazione scritta è vietata.

**Serrature ed incontri per porte**



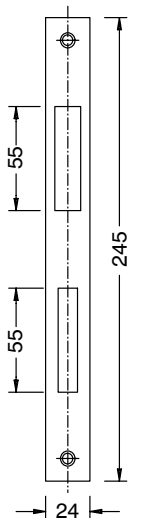
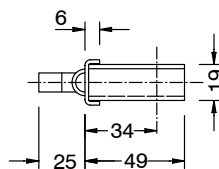
**203320**  
**Serratura ad una mandata**  
con scrocco reversibile ambidestra.  
Piastra in acciaio inox sagomata con appositi tappi terminali predisposti per il passaggio delle viti di fissaggio.

Dati tecnici: (Dimensioni in mm)		
Corpo serratura	Altezza:	190
	Larghezza:	16
	Profondità:	46
Piastra:	Altezza:	245
	Larghezza:	24
	Profondità:	6
Entrata:	34	
Profondità:	52	
Mandata catenaccio:	22	
Perno quadro:	∅ 8	



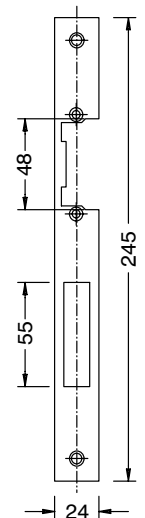
**203321**  
**Serratura a due mandate con oliva**  
Piastra in acciaio inox sagomata con appositi tappi terminali predisposti per il passaggio delle viti di fissaggio.

Dati tecnici: (Dimensioni in mm)		
Corpo serratura	Altezza:	190
	Larghezza:	19
	Profondità:	43
Piastra:	Altezza:	245
	Larghezza:	24
	Profondità:	6
Entrata:	34	
Profondità:	49	
Mandata catenaccio:	25	



**Incontro non regolabile**  
ambidestro con piastra in acciaio inox, sagomata con appositi tappi terminali predisposti per il passaggio delle viti di fissaggio.  
La confezione comprende i tappi coprilavorazione per la mandata.  
Nel caso di porte con apertura verso l'esterno ordinare a parte gli inviti per lo scrocco.

Apertura porta:		Incontro	Invito
Interno	DIN Dx	<b>203325</b>	-
	DIN Sx		
Esterno	DIN Dx		<b>203286</b>
	DIN Sx		

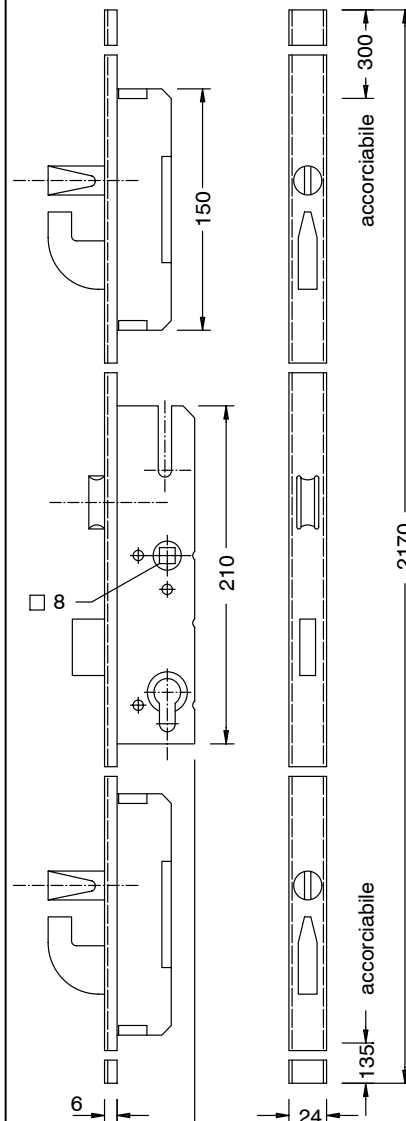


**Incontro regolabile**  
con piastra in acciaio inox, sagomata con appositi tappi terminali predisposti per il passaggio delle viti di fissaggio.  
L'articolo è predisposto anche per il montaggio dell'incontro elettrico.  
La confezione comprende i tappi coprilavorazione per la mandata e le piastre regolabili con relativo materiale di fissaggio.  
Nel caso di porte con apertura verso l'esterno ordinare a parte gli inviti per lo scrocco.

Apertura porta:		Incontro	Invito
Interno	DIN Dx	<b>203326</b>	-
	DIN Sx		
Esterno	DIN Dx	<b>203326</b>	<b>203286</b>
	DIN Sx		

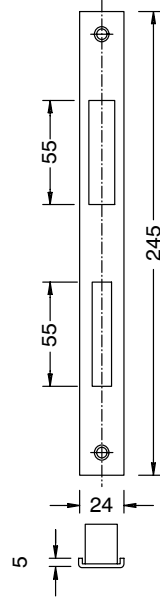
\* Da ordinare nel caso di incontro elettrico

Serratura	Apertura porta:		Incontro non regolabile	Incontro regolabile	Incontro elettrico	Note:
<b>203320</b>	Interno	DIN Dx	<b>203325</b>	<b>203326</b>	<b>203326 + 203274</b>	Nel caso di porte a due ante con incontro elettrico ordinare a parte il ponte di contatto Articolo 203221.
		DIN Sx		<b>203327</b>		
	Esterno	DIN Dx	<b>203325</b>	<b>203326</b>	<b>203326 + 203274</b>	
		DIN Sx		<b>203327</b>		
<b>203321</b>	Interno	DIN Dx	<b>203325</b>	<b>203326</b>	-	Nel caso di incontro non regolabile ordinare a parte l'apposito tappo coprilavorazione per oliva Articolo 203219.
		DIN Sx		<b>203327</b>		
	Esterno	DIN Dx	<b>203325</b>	<b>203326</b>		
		DIN Sx		<b>203327</b>		

**Serrature ed incontri per porte**


**203322**  
**Serratura a tre punti di chiusura**  
con agganci contrapposti. Piastra in acciaio inox sagomata con appositi tappi terminali predisposti per il passaggio delle viti di fissaggio.

Dati tecnici: (Dimensioni in mm)		
Corpo serratura	Altezza:	210
	Larghezza:	15,7
	Profondità:	45,5
Piastra:	Altezza:	2170
	Larghezza:	24
	Profondità:	6
Accorciamento piastra	sopra	max. 300
	sotto	max. 135
Entrata:		34
Profondità:		51,5
Mandata catenaccio:		20,5
Perno quadro:		8

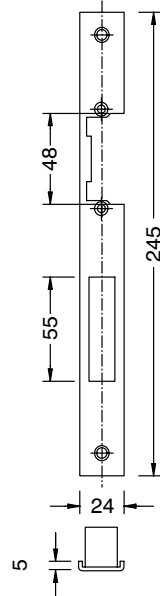

**Incontro**
**non regolabile**

ambidestro con piastra in acciaio inox, sagomata con appositi tappi terminali predisposti per il passaggio delle viti di fissaggio.

La confezione comprende i tappi coprilavorazione per la mandata.

Nel caso di porte con apertura verso l'esterno ordinare a parte gli inviti per lo scrocco.

Apertura porta:		Incontro	Invito
Interno	DIN Dx	<b>203325</b>	-
	DIN Sx		
Esterno	DIN Dx		<b>203286</b>
	DIN Sx		


**Incontro regolabile**

con piastra in acciaio inox, sagomata con appositi tappi terminali predisposti per il passaggio delle viti di fissaggio.

L'articolo è predisposto anche per il montaggio dell'incontro elettrico.

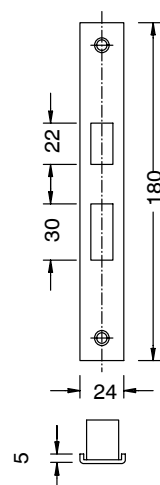
La confezione comprende i tappi coprilavorazione per la mandata e le piastre regolabili con relativo materiale di fissaggio.

Nel caso di porte con apertura verso l'esterno ordinare a parte gli inviti per lo scrocco.

Apertura porta:		Incontro	Invito
Interno	DIN Dx	<b>203326</b>	-
	DIN Sx	<b>203327</b>	-
Esterno	DIN Dx	<b>203326</b>	<b>203286</b>
	DIN Sx	<b>203327</b>	<b>*203287</b>

\* Da ordinare nel caso di incontro elettrico

\* Da ordinare nel caso di incontro elettrico


**Incontro superiore ed inferiore regolabile**

per serrature a tre punti di chiusura.

Con piastra in acciaio inox.

Da utilizzare per porte ad una o due ante con apertura verso l'interno, o verso l'esterno.

UMV = 1 cp.

Apertura porta:		Codice	
Interno	DIN Dx	<b>203328</b>	
	DIN Sx		
Esterno	DIN Dx		
	DIN Sx		

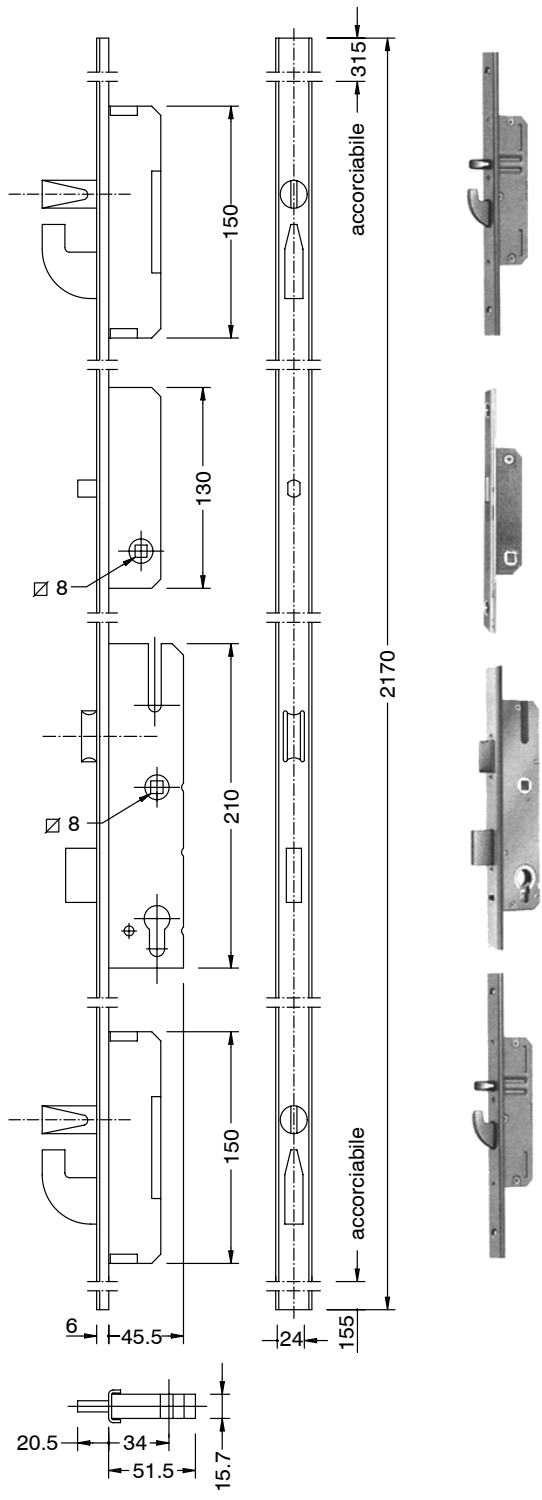
\* Da ordinare nel caso di incontro elettrico

Serratura	Apertura porta:		Incontro non regolabile	Incontro regolabile	Incontro elettrico	Note:
<b>203322</b>	Interno	DIN Dx	<b>203325 + 203328</b>	<b>203326 + 203328</b>	<b>203326 + 203274</b>	Nel caso di porte a due ante con incontro elettrico ordinare a parte il ponte di contatto Articolo 203221.
		DIN Sx				
	Esterno	DIN Dx	<b>203325 + 203328</b>	<b>203326 + 203328</b>	<b>203326 + 203274</b>	
		DIN Sx				

Tutti i diritti sul presente catalogo sono riservati. Qualsiasi riproduzione, anche parziale senza previa autorizzazione scritta è vietata.

**Serrature ed incontri per porte**

Tutti i diritti sul presente catalogo sono riservati. Qualsiasi riproduzione, anche parziale senza autorizzazione scritta è vietata.



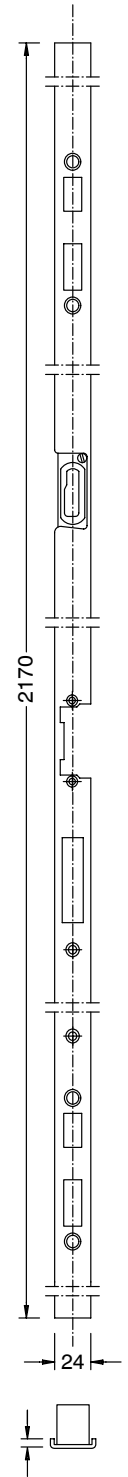
**203323**  
**Serratura a tre punti di chiusura con blocco**

con agganci contrapposti. Piastra in acciaio inox sagomata con appositi tappi terminali predisposti per il passaggio delle viti di fissaggio con predisposizione per blocco di sicurezza dell'anta a fessura.

Dati tecnici: (Dimensioni in mm)		
Corpo serratura	Altezza:	210
	Larghezza:	15,7
	Profondità:	45,5
Piastra:	Altezza:	2170
	Larghezza:	24
	Profondità:	6
Accorciamento piastra	sopra	max. 300
	sotto	max. 135
Entrata:		34
Profondità:		51,5
Mandata catenaccio:		20,5
Perno quadro:		∅ 8

**Il dispositivo può essere azionato dall'interno tramite un pomello (non compreso nella confezione).**

**Il dispositivo di blocco può essere disinserito anche dall'esterno tramite la chiave: con il movimento di uscita della mandata il dispositivo di blocco si disinserisce.**



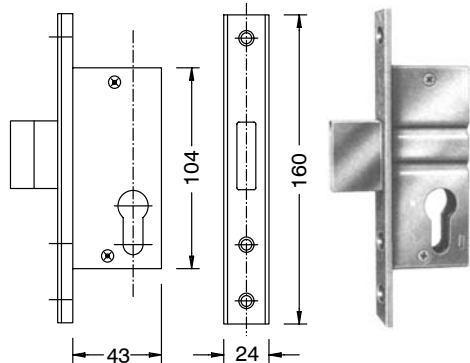
**203565**  
**Blocco**  
in Inox per serratura 203323  
UMV = 1 pz

**203329**  
**Incontro speciale regolabile**

per serrature a tre punti di chiusura, DIN Dx con piastra in acciaio inox sagomata e appositi tappi terminali. Serratura ed incontro consentono la realizzazione di porte apribili verso l'interno, con predisposizione per blocco di sicurezza dell'anta a fessura.

**203330**  
**Incontro speciale**  
come sopra, DIN Sx.

Serratura	Apertura porta:	Incontro non regolabile	Incontro speciale	Incontro elettrico	Note:
<b>203323</b>	Interno	DIN Dx	-	<b>203329</b>	Nel caso di porte a due ante con incontro elettrico ordinare a parte il ponte di contatto Articolo 203221.
		DIN Sx		<b>203330</b>	
				<b>203330 + 203274</b>	

**Serrature ed incontri per porte**

**203324**
**Serratura a due mandate**

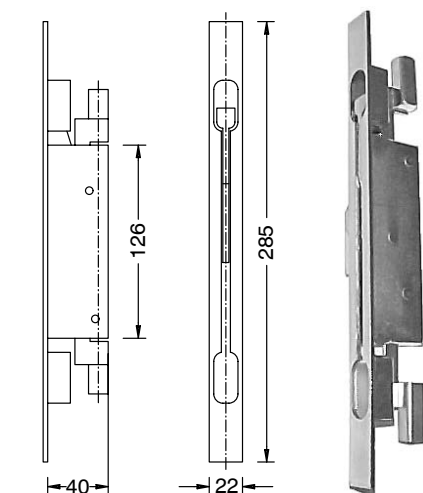
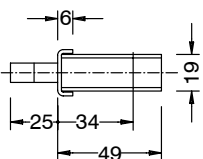
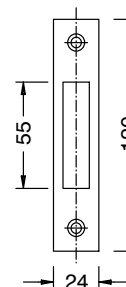
Piastra in acciaio inox sagomata con appositi tappi terminali predisposti per il passaggio delle viti di fissaggio.

Dati tecnici: (Dimensioni in mm)		
Corpo serratura	Altezza:	104
	Larghezza:	19
	Profondità:	43
Piastra:	Altezza:	160
	Larghezza:	24
	Profondità:	6
Entrata:		34
Profondità:		49
Mandata catenaccio:		25

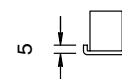
**203331**
**Incontro**

ambidestro con piastra in acciaio inox sagomata e appositi tappi terminali.

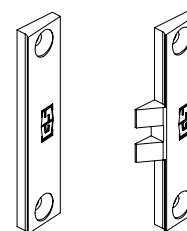
La confezione comprende il tappo coprilavorazione per la mandata. Da utilizzare per porte ad una o due ante con apertura verso l'interno o verso l'esterno.


**203236**
**Catenaccio**

per la chiusura della 2. anta porte. L'accoppiamento con l'asta avviene tramite filettatura M10. UMV= 1 pz.


**203219**
**Tappo coprilavorazione**

in PVC da ordinare a parte nel caso di serratura con oliva e incontro non regolabile. UMV = 1 pz.

**203286**
**\*203287**

**Inviti**

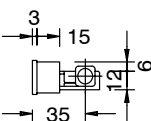
per scrocco da utilizzare nel caso di porte con apertura verso esterno. L'invito viene fornito completo di viti di fissaggio.

UMV= 5 pz.

Inviti per scrocco	Codice
Incontro non regolabile	<b>203286</b>
Incontro regolabile	<b>203286</b>
Incontro elettrico	<b>203287</b>


**203221**
**Ponte di contatto**

per porte a due ante con incontro elettrico. UMV = 1 pz.


**Incontro elettrico**

senza piastra con tensione di funzione 6-12V. Dopo l'impulso l'incontro rimane sbloccato fino alla successiva chiusura della porta. UMV = 1 pz.

Apertura porta:		Codice
Interno	DIN Dx	<b>203274</b>
	DIN Sx	
Esterno	DIN Dx	<b>203274</b>
	DIN Sx	

**Catenaccio**

per la chiusura della seconda anta porte. La confezione comprende le viti di fissaggio UMV= 1 pz.


Lungh.	Finitura superficiale	Codice
220	Ox. argento	<b>NT3715.02</b>
	Ox. nero	RAL9005 <b>NT3715.15</b>
	Bianco	RAL9010 <b>NT3715.30</b>
450	Ox. argento	<b>NT3716.02</b>
	Ox. nero	RAL9005 <b>NT3716.15</b>
	Bianco	RAL9010 <b>NT3716.30</b>

Serratura	Apertura porta:		Incontro non regolabile	Incontro speciale	Incontro elettrico	Note:
<b>203324</b>	Interno	DIN Dx	<b>203331</b>	-	-	-
		DIN Sx				
	Esterno	DIN Dx				
		DIN Sx				

**Cerniere per porte**

Nr. cerniere	Tipo cerniere	Dimensione min. di anta (bxh) in mm	Dimensioni max. di anta (bxh) in mm	Peso max. di anta
2	2 ali	600 x 1800	1300 x 2100	150 kg
2	3 ali	600 x 1800	1300 x 2100	180 kg
3	2 ali	600 x 1800	1300 x 2300	150 kg
3	3 ali	600 x 1800	1300 x 2300	180 kg

**Attenzione:** Nella serie porte con anta sagomata le dimensioni minime di anta sono 700 x 1800 mm.


**Cerniera a 2 ali**

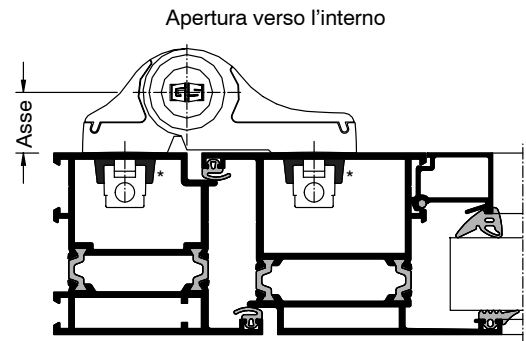
in alluminio con possibilità di regolazione sui tre assi:

- regolazione laterale  $\pm 2$  mm
  - regolazione dell'altezza + 3 mm
  - regolazione della pressione  $\pm 0,5$  mm
- La cerniera viene fornita senza materiale di fissaggio.

UMV = 2 pz.

Finitura superficiale	Codice	
	Asse 20	Asse 36
Verniciato argento	<b>203222.12</b>	<b>203223.12</b>
Bianco RAL9010	<b>203222.30</b>	<b>203223.30</b>
Nero RAL9005	<b>203222.25</b>	<b>203223.25</b>


Mascherina di foratura Art. 203232



Ordinare a parte:

- Kit di fissaggio per cerniere a 2 ali
- Kit di fissaggio per cerniere a 3 ali
- \* Maggioratore (opzionale)

Art. 203228  
Art. 203229  
Art. 203233


**Cerniera a 3 ali**

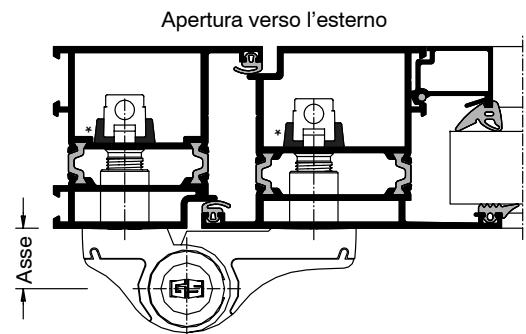
in alluminio con possibilità di regolazione sui tre assi:

- regolazione laterale  $\pm$  mm
  - regolazione dell'altezza + 3 mm
  - regolazione della pressione  $\pm 0,5$  mm
- La cerniera viene fornita senza materiale di fissaggio.

UMV = 2 pz.

Finitura superficiale	Codice	
	Asse 20	Asse 36
Verniciato argento	<b>203224.12</b>	<b>203225.12</b>
Bianco RAL9010	<b>203224.30</b>	<b>203225.30</b>
Nero RAL9005	<b>203224.25</b>	<b>203225.25</b>

Mascherina di foratura Art. 203232



Ordinare a parte:

- Kit di fissaggio per cerniere a 2 ali
- Kit di fissaggio per cerniere a 3 ali
- Distanziatori 20 - 28 mm
- \* Maggioratore (opzionale)

Art. 203228  
Art. 203229  
Art. 203230  
Art. 203233

**Cerniere per porte**


**Cerniera a 2 ali**

in alluminio con possibilità di regolazione sui tre assi:

- regolazione laterale  $\pm 2$  mm
  - regolazione dell'altezza + 3 mm
  - regolazione della pressione  $\pm 0,5$  mm
- La cerniera viene fornita senza materiale di fissaggio.  
UMV = 2 pz.

Finitura superficiale		Codice	
		Asse 20	Asse 36
Verniciato argento		<b>203222.12</b>	<b>203223.12</b>
Bianco	RAL9010	<b>203222.30</b>	<b>203223.30</b>
Nero	RAL9005	<b>203222.25</b>	<b>203223.25</b>

Mascherina di foratura Art. 203232



**Cerniera a 3 ali**

in alluminio con possibilità di regolazione sui tre assi:

- regolazione laterale  $\pm$  mm
  - regolazione dell'altezza + 3 mm
  - regolazione della pressione  $\pm 0,5$  mm
- La cerniera viene fornita senza materiale di fissaggio.  
UMV = 2 pz.

Finitura superficiale		Codice	
		Asse 20	Asse 36
Verniciato argento		<b>203224.12</b>	<b>203225.12</b>
Bianco	RAL9010	<b>203224.30</b>	<b>203225.30</b>
Nero	RAL9005	<b>203224.25</b>	<b>203225.25</b>

Mascherina di foratura Art. 203232

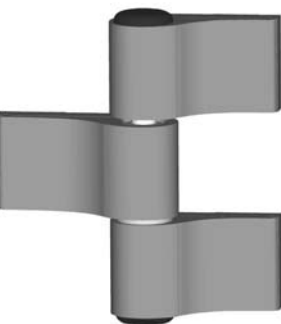

**Cerniera a 2 ali**

per porte con apertura esterna ed inversione di battuta, in alluminio con possibilità di regolazione sui tre assi:

- regolazione laterale  $\pm 2$  mm
  - regolazione dell'altezza + 3 mm
  - regolazione della pressione  $\pm 0,5$  mm
- La cerniera viene fornita senza materiale di fissaggio.  
UMV = 2 pz.

Finitura superficiale		Codice	
		Asse 20	Asse 36
Verniciato argento		<b>203226.12</b>	-
Bianco	RAL9010	<b>203226.30</b>	-
Nero	RAL9005	<b>203226.25</b>	-

Mascherina di foratura Art. 203232


**Cerniera a 3 ali**

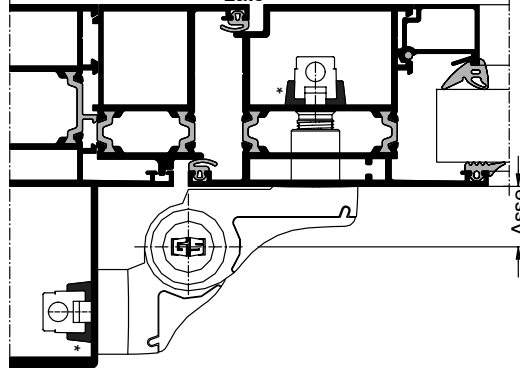
per porte con apertura esterna ed inversione di battuta, in alluminio con possibilità di regolazione sui tre assi:

- regolazione laterale  $\pm 2$  mm
  - regolazione dell'altezza + 3 mm
  - regolazione della pressione  $\pm 0,5$  mm
- La cerniera viene fornita senza materiale di fissaggio.  
UMV = 2 pz.

Finitura superficiale		Codice	
		Asse 20	Asse 36
Verniciato argento		<b>203227.12</b>	-
Bianco	RAL9010	<b>203227.30</b>	-
Nero	RAL9005	<b>203227.25</b>	-

Mascherina di foratura Art 203232

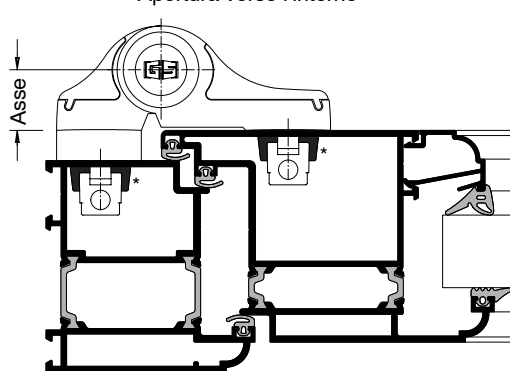
Apertura verso l'esterno con montante rinforzato



Ordinare a parte:

- Kit di fissaggio per cerniera a 2 ali Art. 203228
- Kit di fissaggio per cerniera a 3 ali Art. 203229
- Spessore da 10 mm Art. 203235
- Distanziatori 20 - 28 mm Art. 203230
- \* Maggioratore (opzionale) Art. 203233

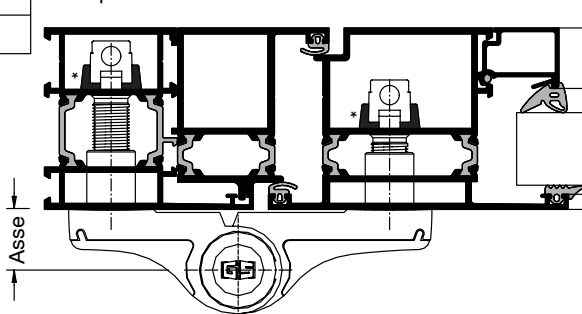
Apertura verso l'interno



Ordinare a parte:


- Kit di fissaggio per cerniera a 2 ali Art. 203228
- Kit di fissaggio per cerniera a 3 ali Art. 203229
- Spessore da 10 mm Art. 203235
- \* Maggioratore (opzionale) Art. 203233

Apertura verso l'esterno con inversione di battuta



Ordinare a parte:

- Kit di fissaggio per cerniera a 2 ali Art. 203228
- Kit di fissaggio per cerniera a 3 ali Art. 203229
- Distanziatori 20 - 28 mm Art. 203230
- Distanziatori 35 - 50 mm Art. 203231
- \* Maggioratore (opzionale) Art. 203233

**Accessori per porte**

**203228  
Kit di fissaggio  
per cerniere a 2 ali.**

Il kit è composto da:

- Viti in acciaio inox 4 pz.
- Contropiastre da 14 mm 2pz.
- Molle in acciaio inox 2 pz.


Il kit consente il fissaggio di 1 cerniera a 2 ali.  
UMV = 2 Kit

**203229  
Kit di fissaggio  
per cerniere a 3 ali.**

Il kit è composto da:

- Viti in acciaio inox 6 pz.
- Contropiastre da 14 mm 3 pz.
- Molle in acciaio inox 3 pz.

Il kit consente il fissaggio di 1 cerniera a 3 ali.  
UMV = 2 Kit


**203233  
Maggioratore**

per le contropiastre da 14 mm. Il maggioratore deve essere utilizzato nel caso di porte pesanti o particolarmente sollecitate. Il maggioratore consente di allargare la contropiastre da 14 a 20 mm.  
UMV = 1 pz.

**203230  
Distanziatori da 20 – 28 mm**

in acciaio da utilizzare nel caso di aperture verso l'esterno su telai ed ante normali. La confezione comprende anche le viti di lunghezza idonea.  
UMV = 1 pz.

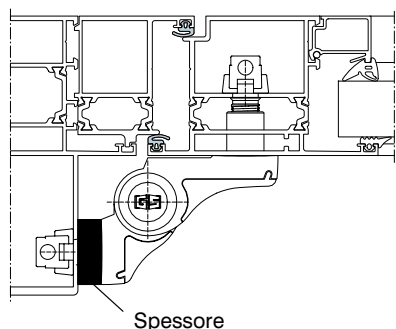
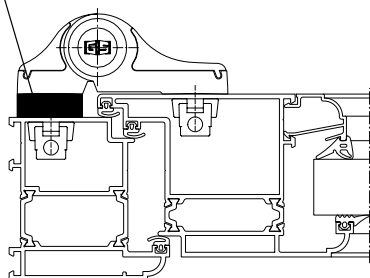

**203231  
Distanziatori da 35 – 50 mm**

in acciaio da utilizzare nel caso di aperture verso l'esterno su telaio con inversione di battuta. La confezione comprende anche le viti di lunghezza idonea.  
UMV = 1 pz.



Tutti i diritti sul presente catalogo sono riservati. Qualsiasi riproduzione, anche parziale senza previa autorizzazione scritta è vietata.

Spessore



**Spessore**

per il fissaggio delle cerniere sul montante rinforzato nel caso di porte con apertura esterna, oppure su porte con ante a sormonto interno. La confezione comprende 2 viti (per ogni spessore) di lunghezza idonea in acciaio inox.  
UMV = 1 pz.

Finitura superficiale		Codice
Verniciato argento		<b>203235.12</b>
Bianco	RAL9010	<b>203235.30</b>
Nero	RAL9005	<b>203235.25</b>

**Attrezzature per cerniere porte**
**203232**
**Mascherina**

di foratura per il fissaggio delle cerniere a 2 e 3 ali. La mascherina é regolabile per cui si adatta a tutti i passi di foratura neccessari per le serie Euroline.  
UMV = 1 pz.


**203234**
**Mascherina**

di posizionamento e regolazione:  
La mascherina consente di posizionare la boccola di regolazione laterale nella posizione centrale; inoltre la mascherina consente di bloccare le piastrine copriviti per consentire il serraggio della relativa vite di fissaggio.  
UMV = 10 pz.


**Quote cilindri**
